

ESTUDIO DE
AUDIENCIA
TELEVISIÓN



10 / 2023



Levante TV





FICHA TÉCNICA

**Universo:**

Población mayor de 15 años.

**Fecha del estudio:**

10 / 2023

2σ
2 sigma

**Muestreo:**

Entrevistas, medios semejantes e información interactiva de Internet

Para más precisión de los datos web, se requiere permiso de acceso a datos en Google Analytics (Manual aquí: www.audiencia.org/GA_manual.pdf)

**Número de entrevistas telefónicas:**

329

**Error máximo sobre el total de la muestra:**

5,51%

**Empresa que realiza el estudio:**

INFORTÉCNICA - www.infortecnica.com

Puede verificar la autenticidad de los datos del estudio consultando la web:
www.audiencia.org o en www.audimedia.net



SÍNTESIS

El canal Levante TV, seguido por 466560 personas, obtiene un 2,6 por ciento de share en el área metropolitana de Valencia.

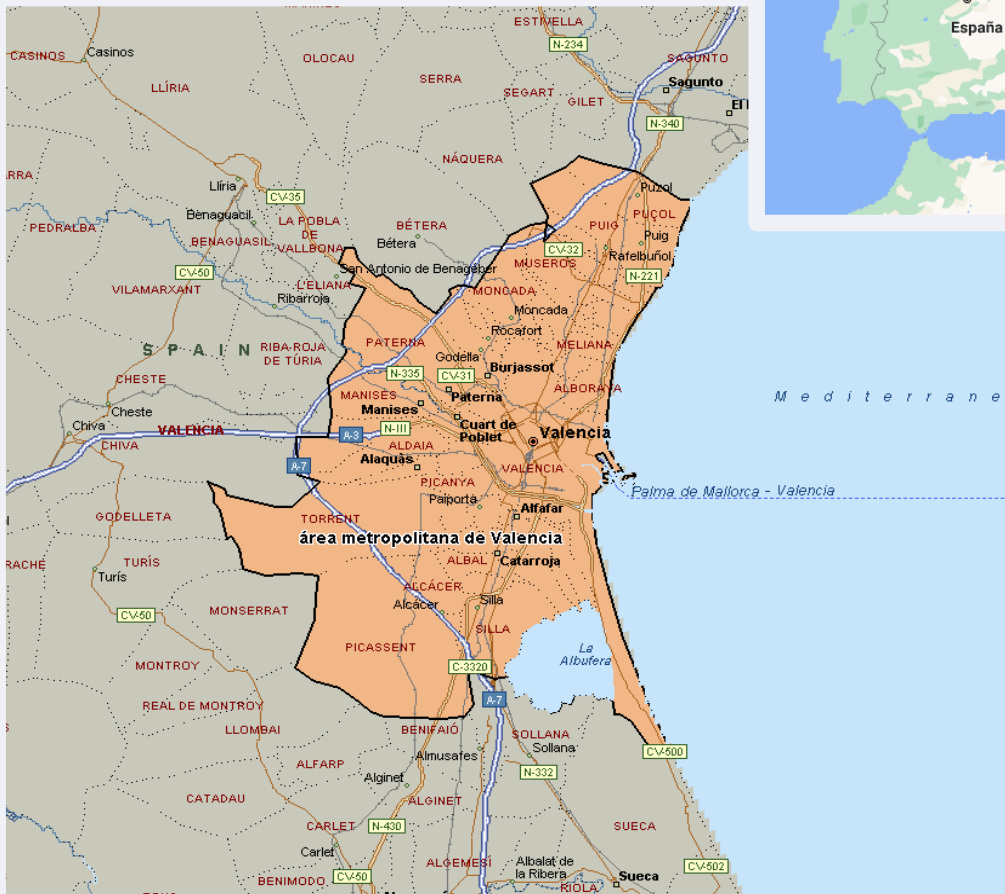
En el estudio realizado de marzo a octubre de 2023 se obtienen los siguientes resultados:

Levante TV es conocido por el 65,1 por ciento de la población del área metropolitana de Valencia. En el último mes lo han seguido 408286 personas durante 18 minutos al día de media. Sobre el total de la población del área, el tiempo medio de audiencia es de 4,6 minutos, con un 2,6 por ciento de share y un GRP 24h de 36392 personas.

En el conjunto de la provincia de Valencia, es conocido por el 51,7 por ciento de la población. En el último mes lo han seguido 466560 personas durante 17 minutos al día de media con un tiempo medio de audiencia es de 3,1 minutos, un 1,8 por ciento de share y un GRP 24h de 38954 personas.



ÁREA

**Área del estudio:**
área metropolitana de Valencia**Población del área del estudio:**
1.626.636

**Poblaciones:**

Valencia	Meliana
Torrente	Sedaví
Paterna	Tabernes Blanques
Mislata	Alcácer
Burjasot	Masanasa
Chirivella	El Puig
Manises	Rafelbuñol
Aldaya	Puebla de Farnals
Alacuás	Almácer
Catarroja	Foyos
Cuart de Poblet	Rocafort
Paiporta	San Antonio de Benagéber
Alboraya	Museros
Moncada	Albuixech
Alfajar	Albalat dels Sorells
Picasent	Bonrepós y Mirambell
Puzol	Vinalesa
Silla	Alfara del Patriarca
Albal	Masalfasar
Benetúser	Beniparrell
Masamagrell	Emperador
Godella	Lugar Nuevo de la Corona
Picaña	



RESULTADOS

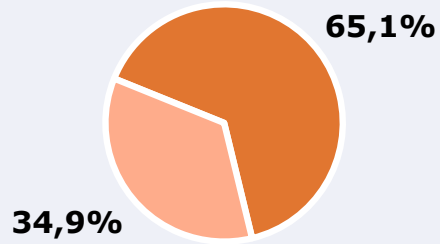
Área: área metropolitana de Valencia

Ha visto alguna vez el canal



65,1 %

1.058.940



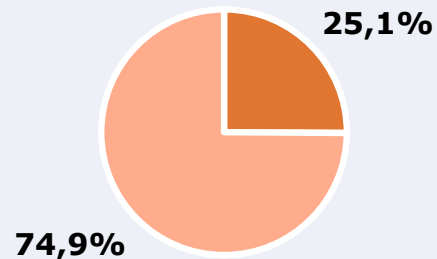
Universo: Población general

Seguidores de la emisora (Durante el último mes)



25,1 %

408.286



Universo: Población general

Resultados generales - 24 horas

2,6 % *Share 24h*



36.392 *GRP 24h*

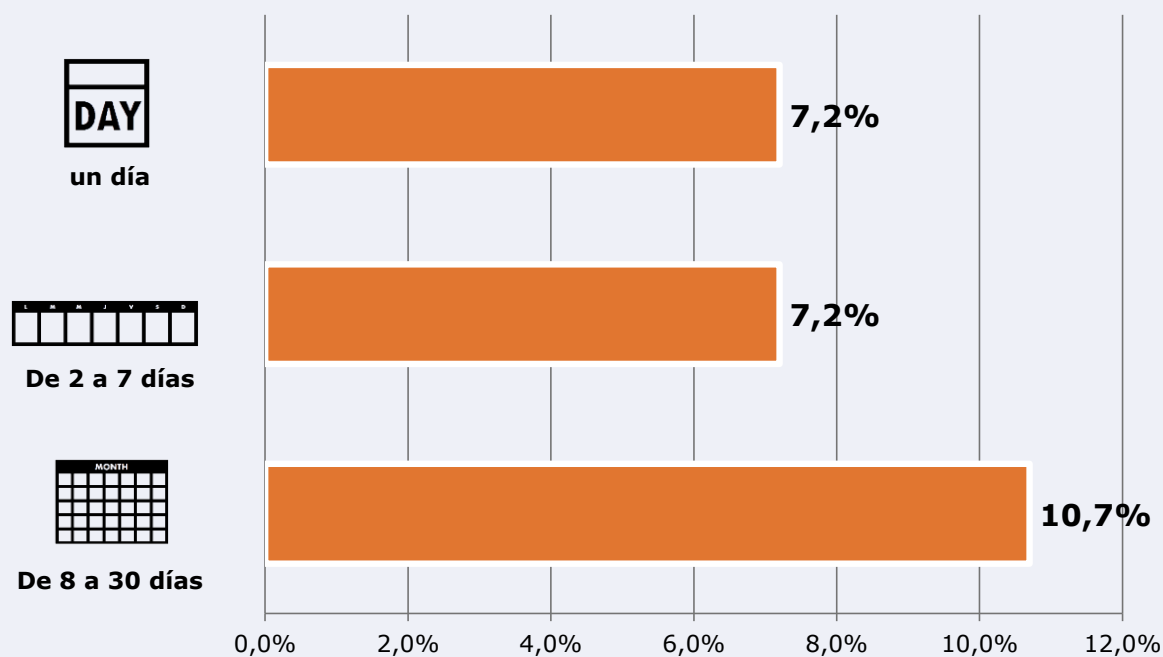
5.196 *Público medio*

Universo: Población general

Tiempo de audiencia diaria



Última vez que siguió la emisora



Universo: Población general

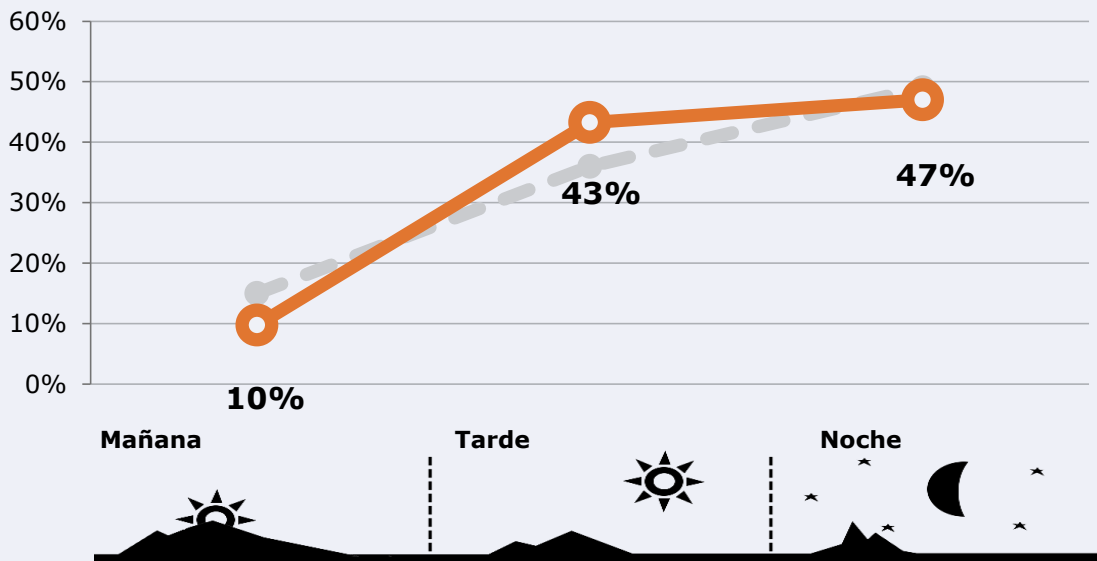



RESULTADOS POR FRANJAS HORARIAS

Área: área metropolitana de Valencia

Preferencia horaria






(En el conjunto de áreas del estudio)




 **Universo:** Población que sigue la emisora

Resultados

(En el área - 8 horas)

	% Share (8 horas)	 GRP (8 horas)	 Público medio
Mañana 	1,7%	3548	1520
Tarde 	3,1%	15740	6742
Noche 	2,5%	17104	7327

 **Universo:** Población general

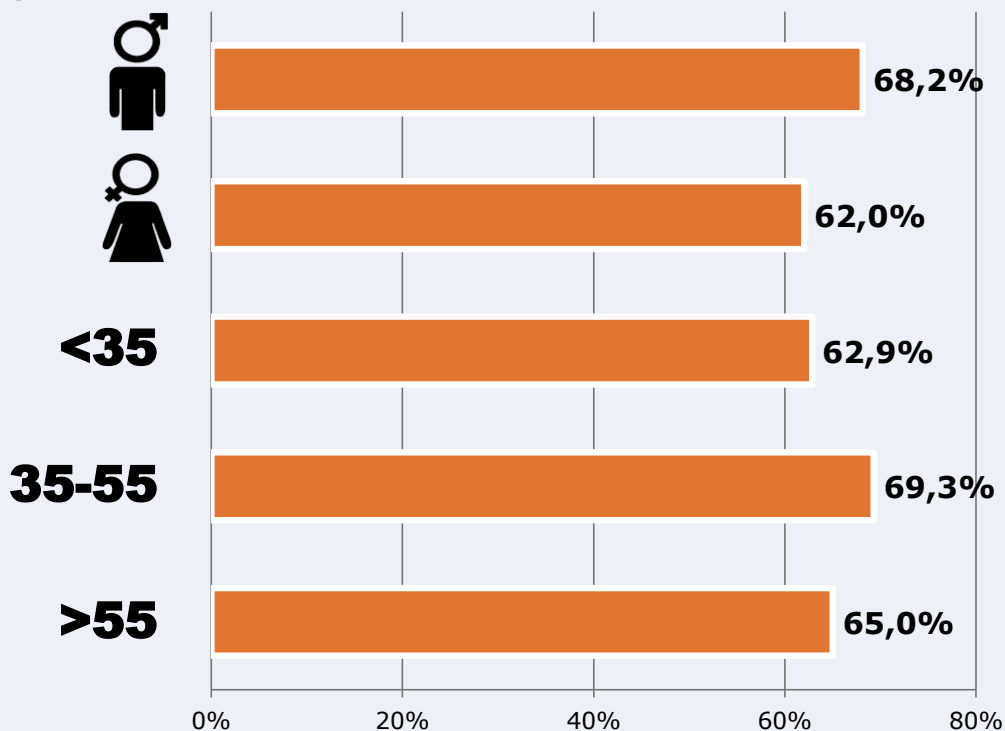


RESULTADOS POR SEXO Y EDAD

Área: área metropolitana de Valencia



Ha visto alguna vez el canal



Universo: Población general



Tiempo de audiencia diaria
minutos / persona

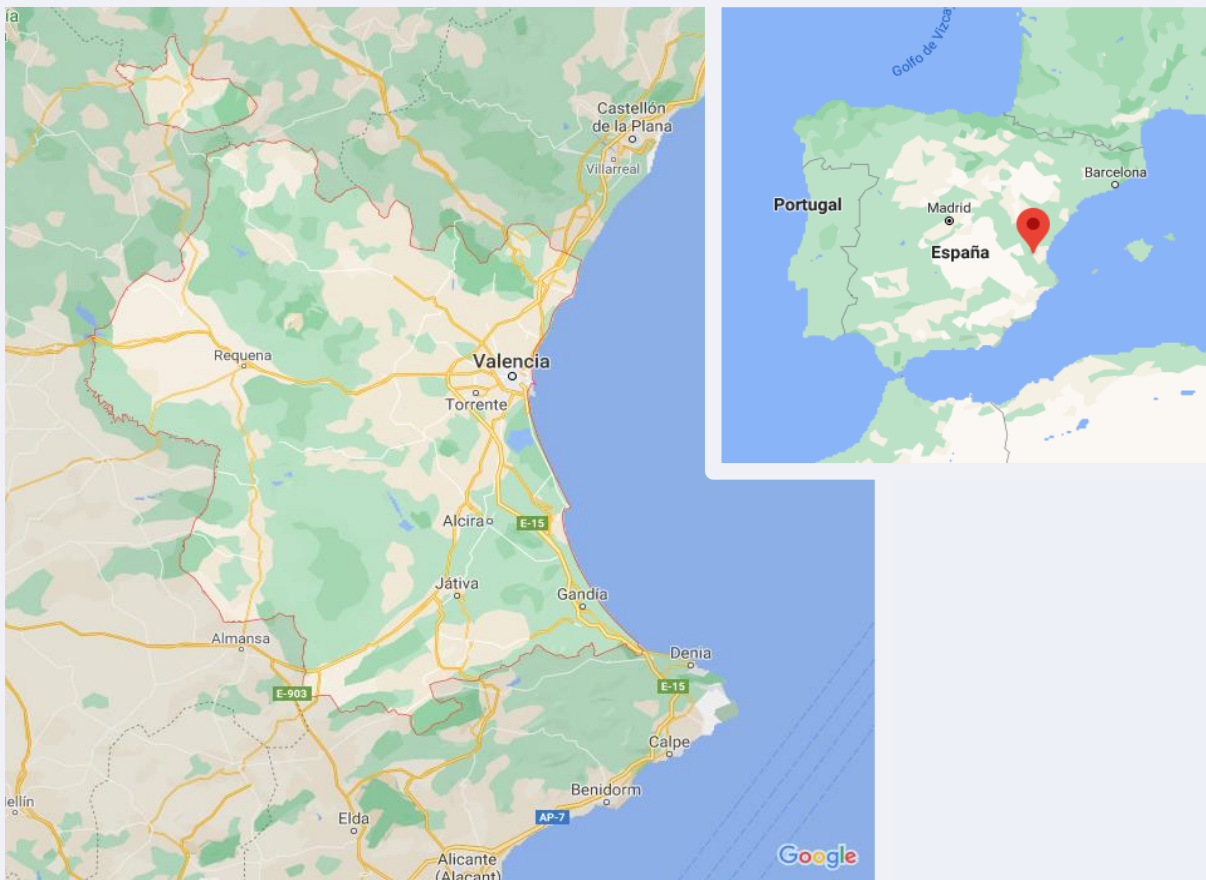
	♂	♀	<35	35-55	>55
Población general	4,7	4,1	3,2	4,8	4,8
Población que sigue la emisora	18,2	16,4	13,4	19,2	19,2



ÁREA



Área del estudio: provincia de Valencia



Población del área del estudio:

2.592.000



Poblaciones:

todas



RESULTADOS

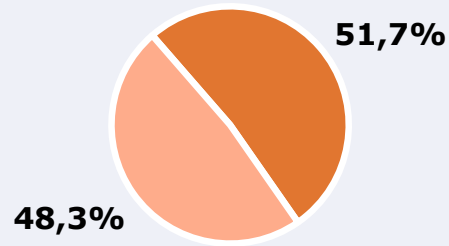
Área: provincia de Valencia

Ha visto alguna vez el canal



51,7 %

1.340.064



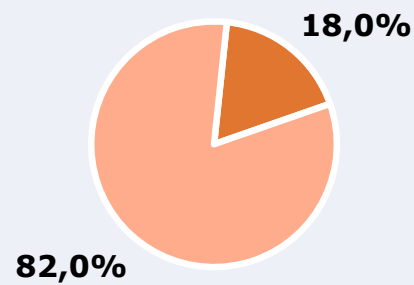
Universo: Población general

Seguidores de la emisora (Durante el último mes)



18,0 %

466.560



Universo: Población general

Resultados generales - 24 horas

1,8 % *Share 24h*



38.954 *GRP 24h*

5.562 *Público medio*

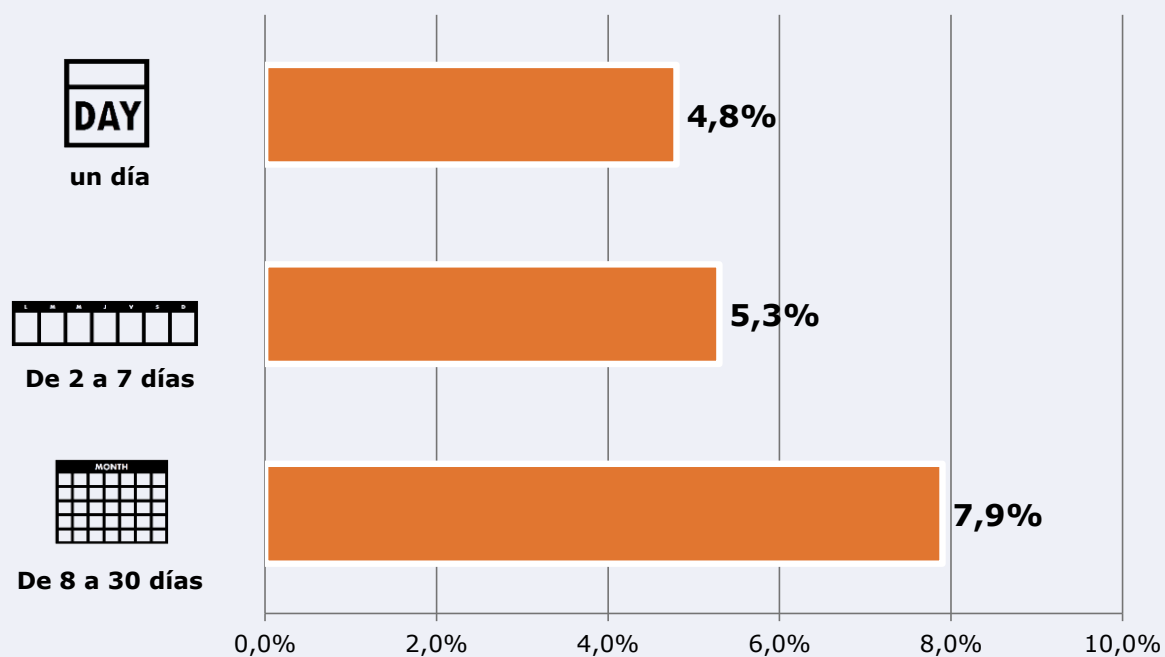
Universo: Población general

Tiempo de audiencia diaria



Universo:

Última vez que siguió la emisora



Universo: Población general

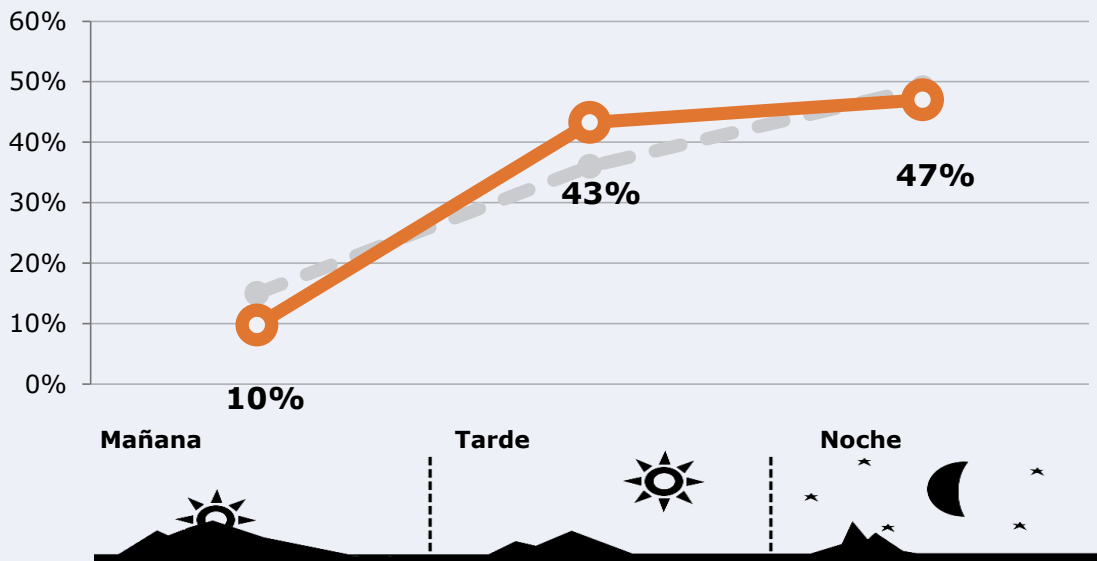



RESULTADOS POR FRANJAS HORARIAS

Área: provincia de Valencia

Preferencia horaria






(En el conjunto de áreas del estudio)




 **Universo:** Población que sigue la emisora

Resultados

(En el área - 8 horas)

	% Share (8 horas)	 GRP (8 horas)	 Público medio
Mañana 	1,1%	3798	1627
Tarde 	2,1%	16848	7217
Noche 	1,7%	18308	7842

 **Universo:** Población general



INFORMACIÓN COMPLEMENTARIA

Área: área metropolitana de Valencia

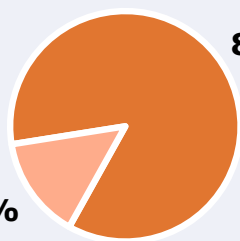


Información general del medio
(Todos los canales)



Seguimiento del medio

14,4%



85,6%



Audiencia diaria
en minutos

176



Universo: Población general



REDES SOCIALES

Área: global

Seguidores en las redes sociales



10.000

www.facebook.com/levantetv/



21.100

twitter.com/levante_tv



3.531

instagram.com/levante_tv/



4.300

www.youtube.com/channel/UCzfqFG1dfQoNZc5fEXVXqAw



38.931

TOTAL SEGUIDORES



Sitio web

levantetv.es