

**ESTUDIO DE
AUDIENCIA
RADIO**




11 / 2023



Cope Melilla





FICHA TÉCNICA

**Universo:**

Población mayor de 15 años.

**Fecha del estudio:**

11 / 2023

2σ
2 sigma

**Muestreo:**

Entrevistas, medios semejantes e información interactiva de Internet

Para más precisión de los datos web, se requiere permiso de acceso a datos en Google Analytics (Manual aquí: www.audiencia.org/GA_manual.pdf)

**Número de entrevistas telefónicas:**

288

**Error máximo sobre el total de la muestra:**

5,89%

**Empresa que realiza el estudio:**

INFORTÉCNICA - www.infortecnica.com

Puede verificar la autenticidad de los datos del estudio consultando la web:
www.audiencia.org o en www.audimedia.net



SÍNTESIS

Cope Melilla, seguida por 38500 personas, obtiene un 17,3 por ciento de share en Melilla.

En el estudio realizado en octubre y noviembre de 2023 en el área de Melilla, se obtienen los siguientes resultados:

Cope Melilla es conocida por el 78,1 por ciento de la población. En el último mes la han seguido 38500 personas durante 31 minutos al día de media. Sobre el total de la población del área, el tiempo medio de audiencia es de 13,6 minutos, con un 17,3 por ciento de share y un GRP 24h de 7475 personas.



EMISIÓN

Área: Melilla

Situación de los emisores



© Google Condiciones

Potencia de emisión

> 1.000 W en el conjunto de la emisora



ÁREA

**Área del estudio:**
Melilla**Población del área del estudio:**
87.500**Poblaciones:**
Melilla



RESULTADOS

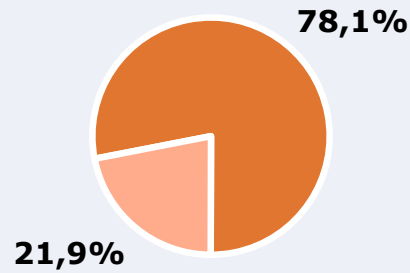
Área: Melilla

Ha escuchado alguna vez la emisora



78,1 %

68.338



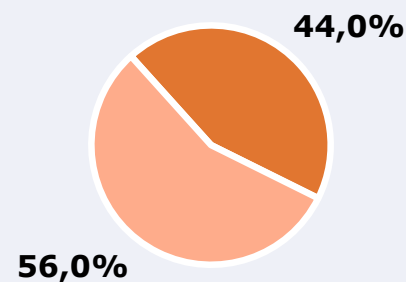
Universo: Población general

Seguidores de la emisora (Durante el último mes)



44,0 %

38.500



Universo: Población general

Resultados generales - 24 horas



17,3 % *Share 24h*

7.475 *GRP 24h*

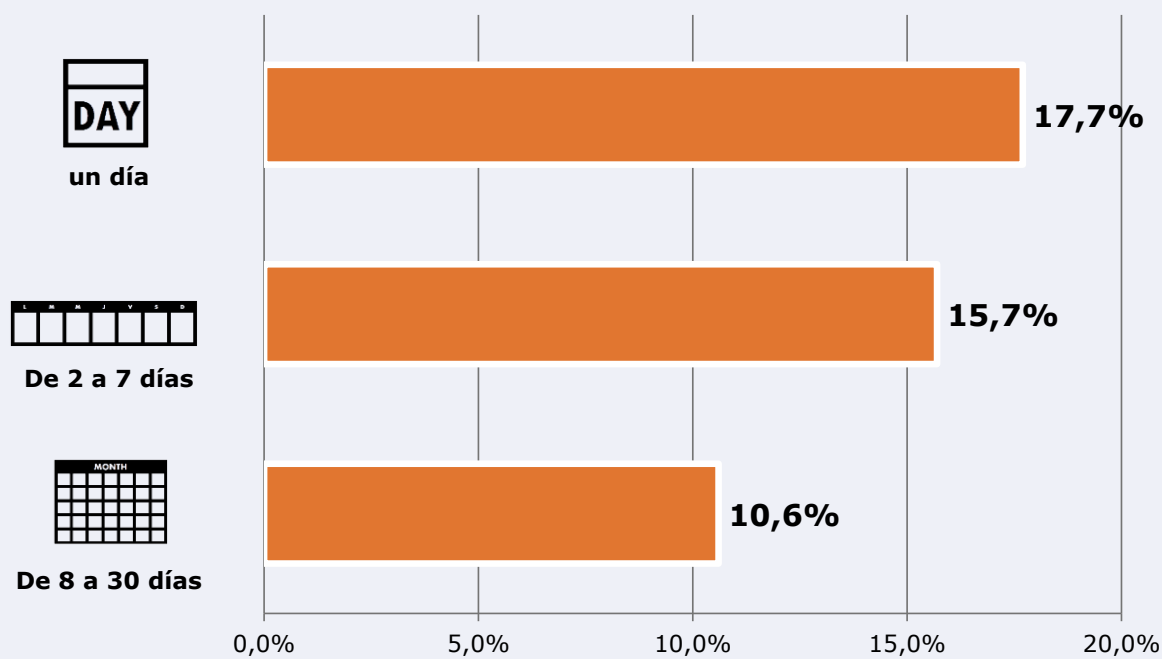
826 *Público medio*

Universo: Población general

Tiempo de audiencia diaria



Última vez que siguió la emisora



Universo: Población general

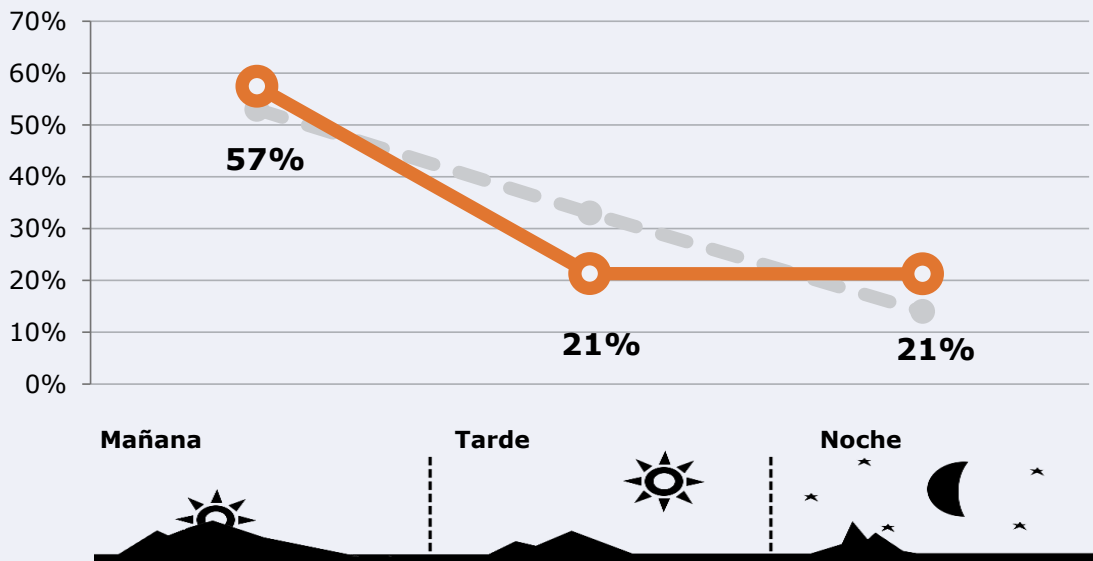



RESULTADOS POR FRANJAS HORARIAS

Área: Melilla

Preferencia horaria






(En el conjunto de áreas del estudio)




 **Universo:** Población que sigue la emisora

Resultados

(En el área - 8 horas)

	% Share (8 horas)	 GRP (8 horas)	 Público medio
Mañana 	18,7%	4294	1424
Tarde 	11,1%	1592	528
Noche 	26,2%	1589	527

 **Universo:** Población general

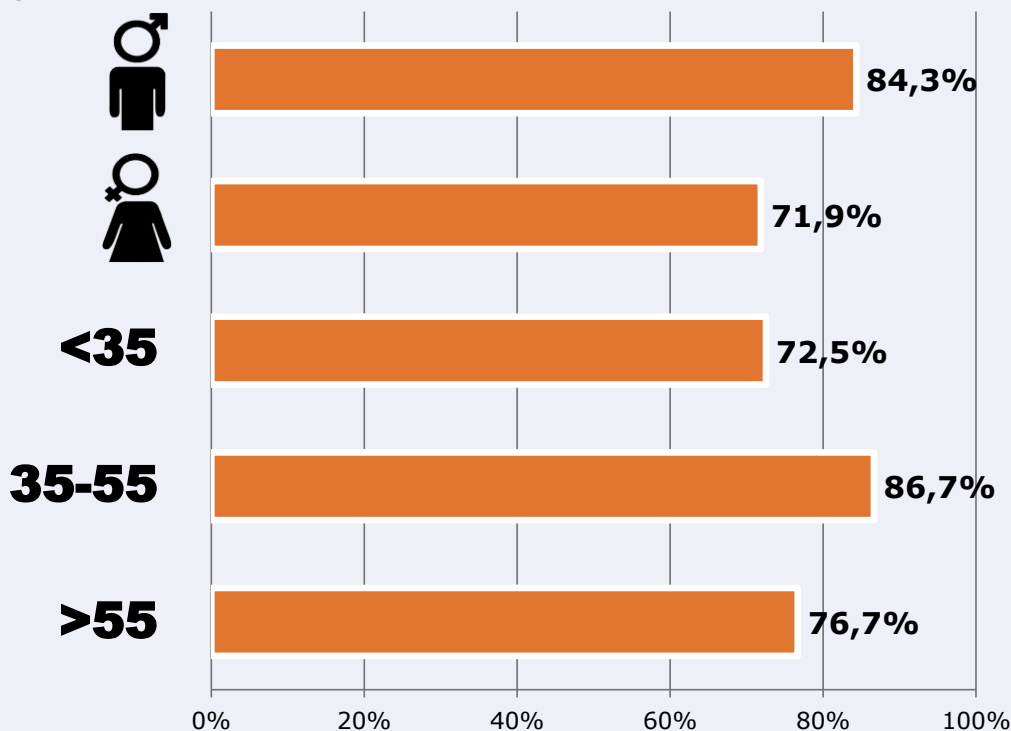


RESULTADOS POR SEXO Y EDAD

Área: Melilla



Ha escuchado alguna vez la emisora



Universo: Población general



Tiempo de audiencia diaria
minutos / persona

	♂	♀	<35	35-55	>55
Población general	16,0	11,3	9,7	16,6	14,6
Población que sigue la emisora	33,0	28,8	23,4	35,7	33,2



INFORMACIÓN COMPLEMENTARIA

Área: Melilla



Información general del medio
(Todas las emisoras)



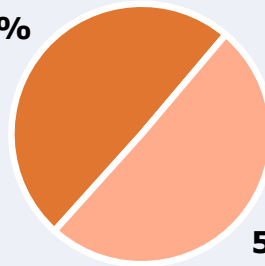
Seguimiento del medio



Audiencia diaria en minutos

79

49,5%



50,5%

Universo: Población general