

**ESTUDIO DE
AUDIENCIA
RADIO**



12 / 2023



Canal Ebro Radio



FICHA TÉCNICA

**Universo:**

Población mayor de 15 años.

**Fecha del estudio:**

12 / 2023

2σ
2 sigma

**Muestreo:**

Entrevistas, medios semejantes e información interactiva de Internet

Para más precisión de los datos web, se requiere permiso de acceso a datos en Google Analytics (Manual aquí: www.audiencia.org/GA_manual.pdf)

**Número de entrevistas telefónicas:**

317

**Error máximo sobre el total de la muestra:**

5,62%

**Empresa que realiza el estudio:**

INFORTÉCNICA - www.infortecnica.com

Puede verificar la autenticidad de los datos del estudio consultando la web:
www.audiencia.org o en www.audimedia.net



SÍNTESIS

Canal Ebro Radio, seguida por 63386 personas, obtiene un 4,1 por ciento de share en La Rioja.

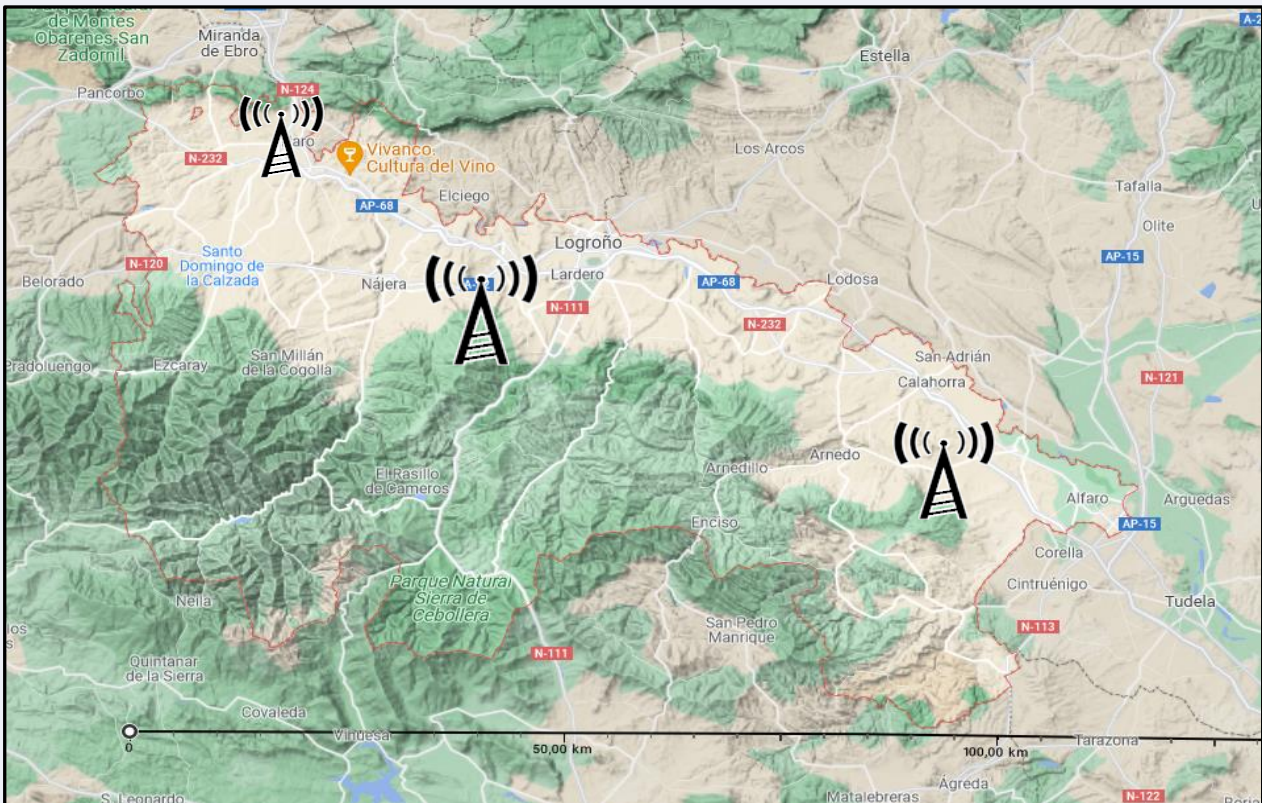
En el estudio realizado en noviembre y diciembre de 2023 se obtienen los siguientes resultados:

Canal Ebro Radio, es conocida por el 49,2 por ciento de la población de la La Rioja. En el último mes la han seguido 63386 personas durante 17 minutos al día de media. Sobre el total de la población del área, el tiempo medio de audiencia es de 3,2 minutos, con un 4,1 por ciento de share y un GRP 24h de 6396 personas.



EMISIÓN

Situación de los emisores



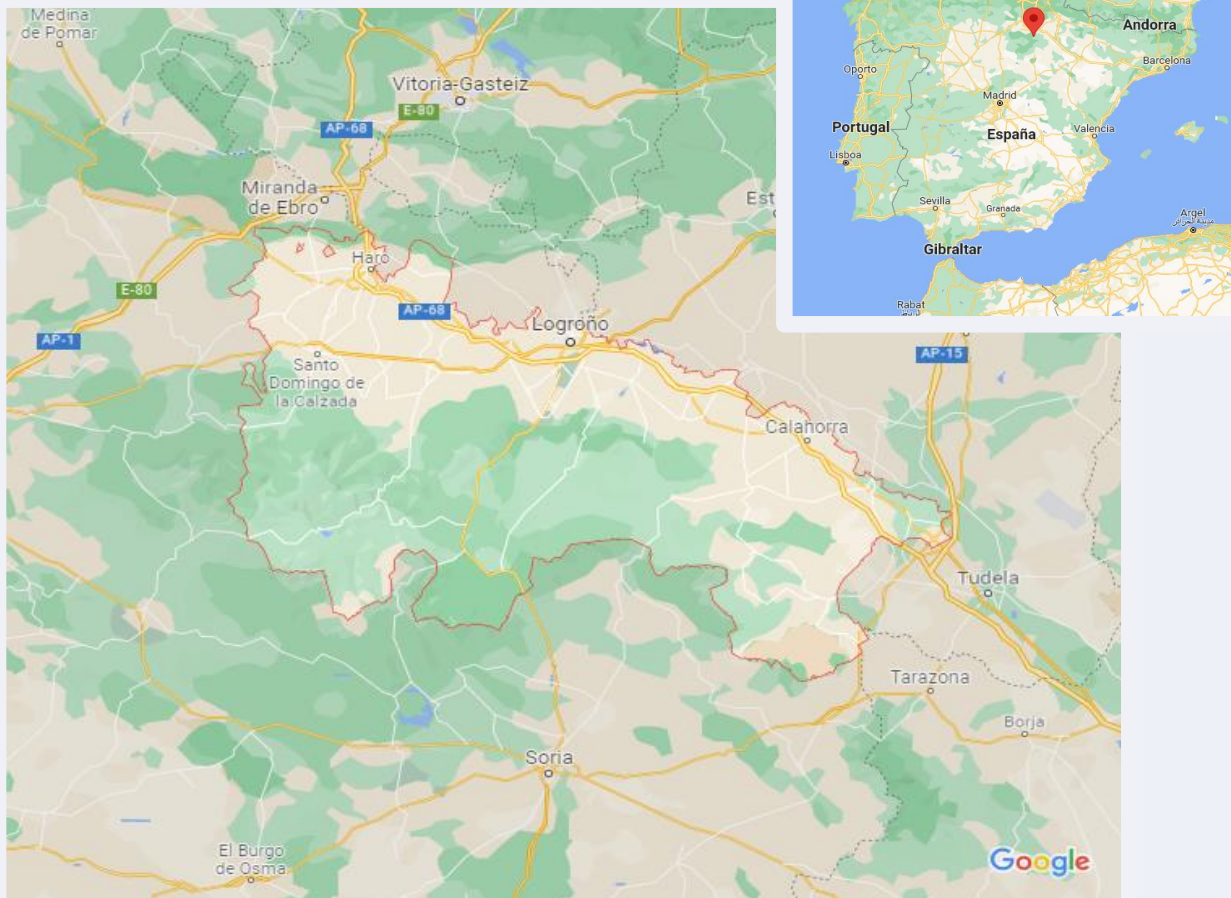
© Google Condiciones

Potencia de emisión

> 7000 W en el conjunto de la emisora



ÁREA

**Área del estudio:**
La Rioja**Población del área del estudio:**
323.400**Poblaciones:**
todas



RESULTADOS

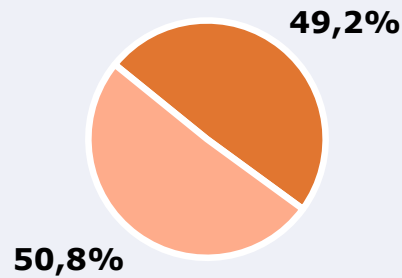
Área: La Rioja


Ha escuchado alguna vez la emisora



49,2 %

159.113 



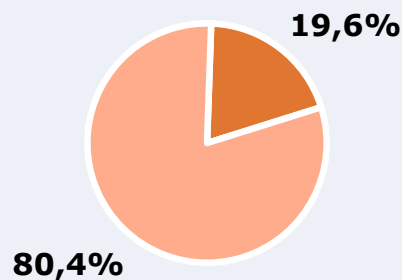
 **Universo:** Población general


Seguidores de la emisora (Durante el último mes)



19,6 %

63.386 




 **Universo:** Población general


Resultados generales - 24 horas



4,1 % *Share 24h*

6.396  *GRP 24h*

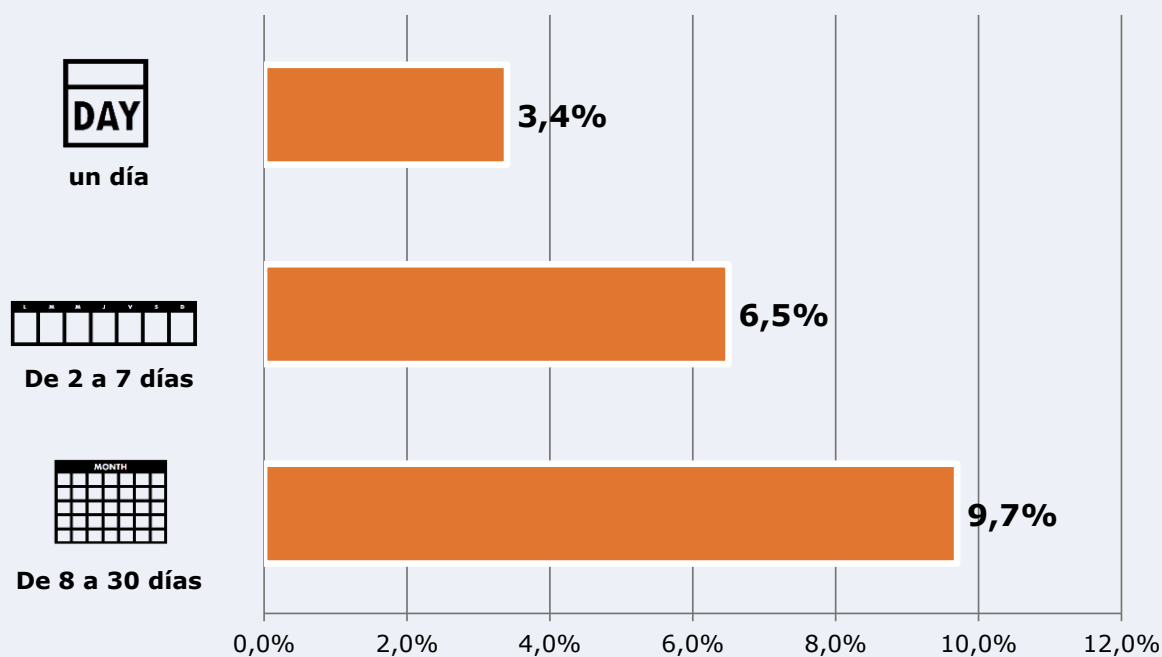
728  *Público medio*

 **Universo:** Población general

Tiempo de audiencia diaria



Última vez que siguió la emisora



Universo: Población general

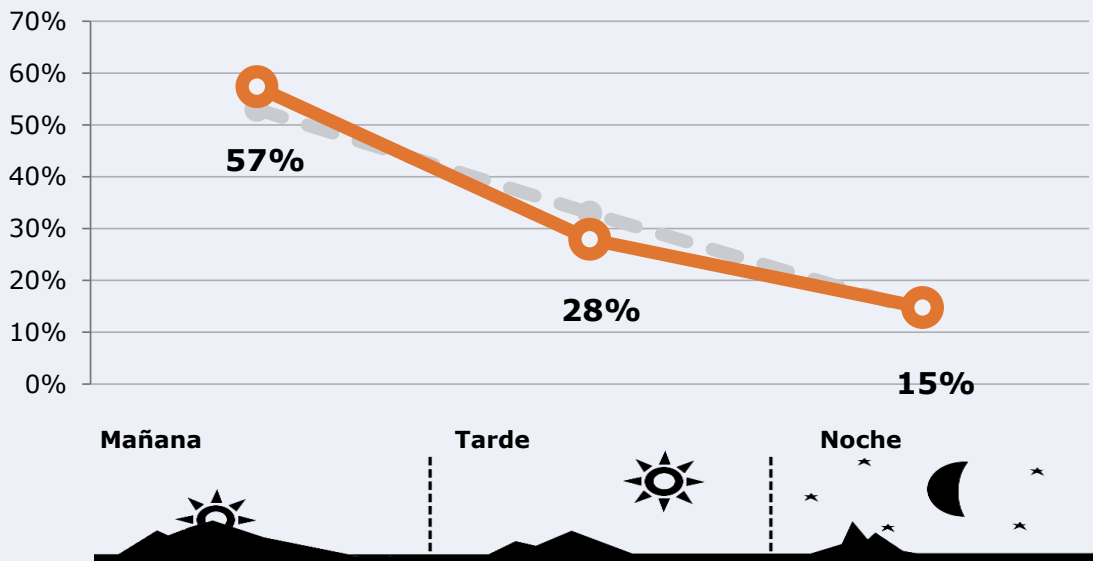



RESULTADOS POR FRANJAS HORARIAS

Área: La Rioja

Preferencia horaria






(En el conjunto de áreas del estudio)




 **Universo:** Población que sigue la emisora

Resultados

(En el área - 8 horas)

	% Share (8 horas)	 GRP (8 horas)	 Público medio
Mañana 	4,4%	3668	1252
Tarde 	3,5%	1785	609
Noche 	4,3%	943	322

 **Universo:** Población general

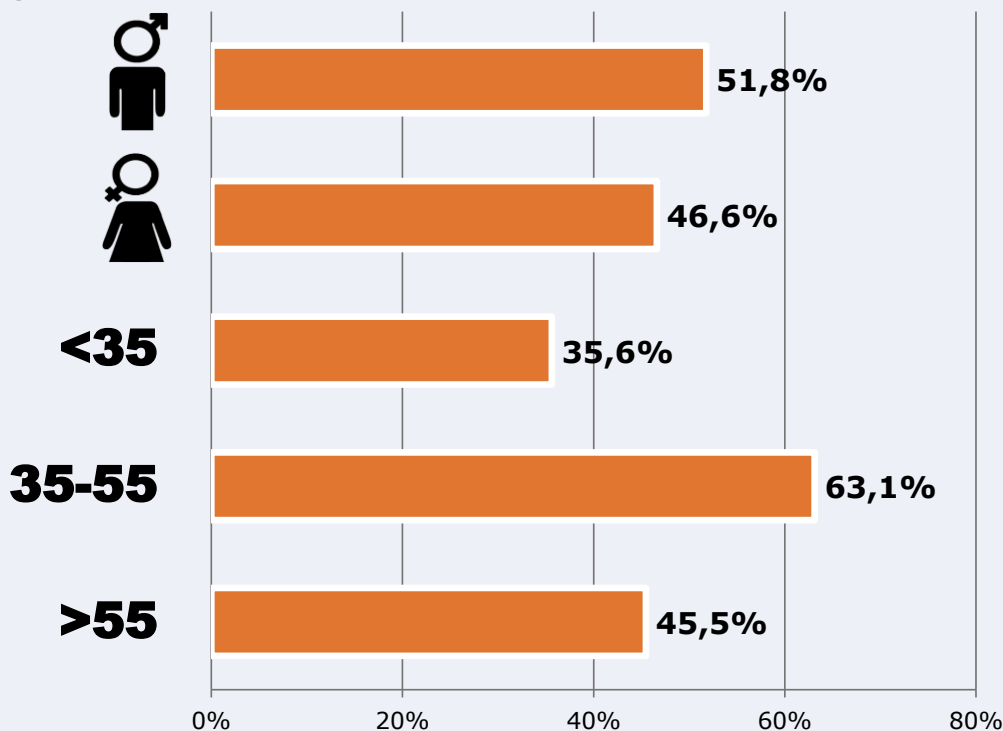


RESULTADOS POR SEXO Y EDAD

Área: La Rioja



Ha escuchado alguna vez la emisora



Universo: Población general



Tiempo de audiencia diaria
minutos / persona

	Varón	Mujer	<35	35-55	>55
Población general	3,7	2,8	1,8	4,3	3,4
Población que sigue la emisora	17,8	15,2	11,6	21,1	17,6



INFORMACIÓN COMPLEMENTARIA

Área: La Rioja



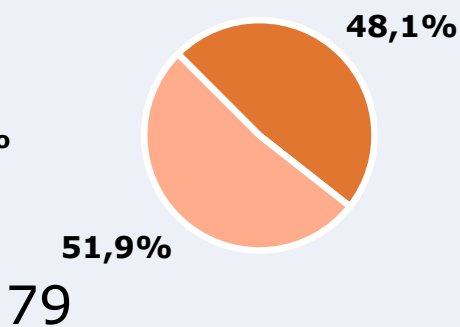
Información general del medio
(Todas las emisoras de radio)



Seguimiento del medio



Audiencia diaria en minutos



 **Universo:** Población general



REDES SOCIALES

Área: global

Seguidores en las redes sociales



2.803

www.facebook.com/canalebro/



635

twitter.com/canalebro/



3.438

TOTAL SEGUIDORES



Sitio web

canalebro.com