

ESTUDIO DE
AUDIENCIA
TELEVISIÓN



11 / 2023



Calamocha TV





FICHA TÉCNICA

**Universo:**

Población mayor de 15 años.

**Fecha del estudio:**

11 / 2023

2σ
2 sigma

**Muestreo:**

Entrevistas, medios semejantes e información interactiva de Internet

Para más precisión de los datos web, se requiere permiso de acceso a datos en Google Analytics (Manual aquí: www.audiencia.org/GA_manual.pdf)

**Número de entrevistas telefónicas:**

287

**Error máximo sobre el total de la muestra:**

5,9%

**Empresa que realiza el estudio:**

INFORTÉCNICA - www.infortecnica.com

Puede verificar la autenticidad de los datos del estudio consultando la web:
www.audiencia.org o en www.audimedia.net



SÍNTESIS

El canal Calamocha TV, seguido por 11155 personas, obtiene un 6,6 por ciento de share en su área de la Calamocha y proximidades.

En el estudio realizado en octubre y noviembre de 2023 se obtienen los siguientes resultados:

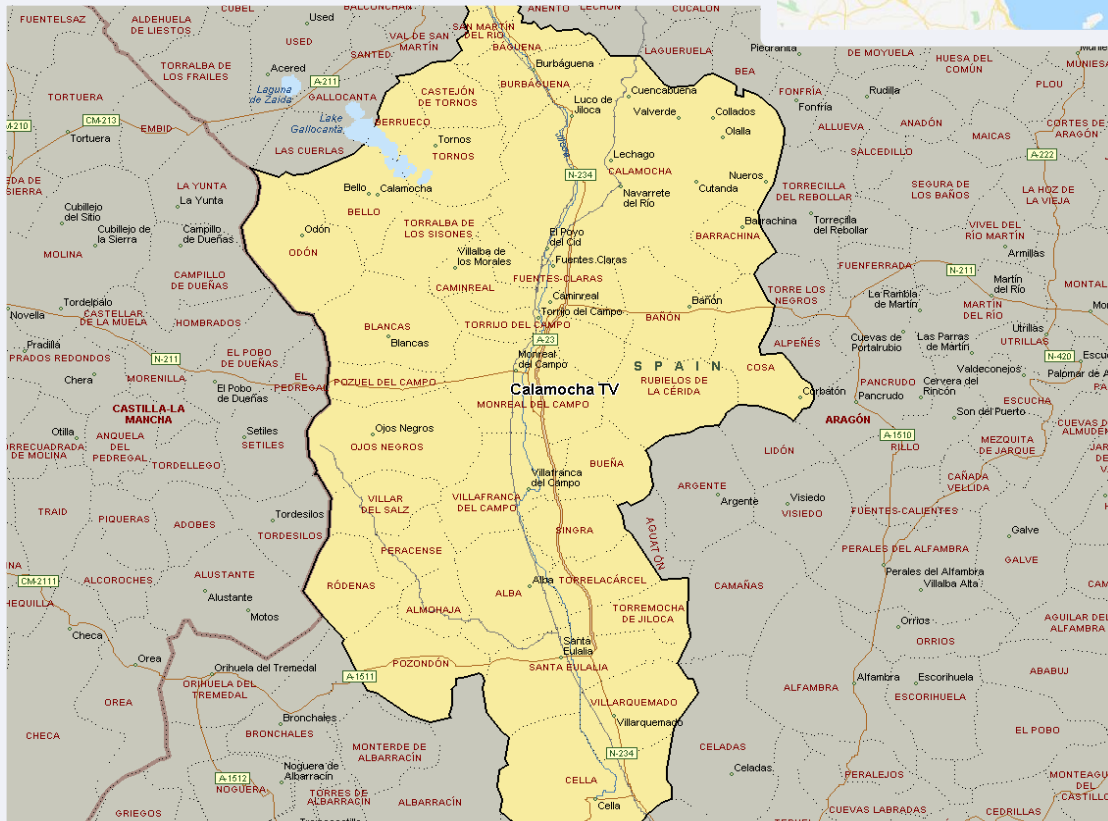
El canal Calamocha TV es conocido por el 83,7 por ciento de la población de su área de Calamocha y proximidades. En el último mes lo han seguido 11155 personas durante 21 minutos al día de media. Sobre el total de la población del área, el tiempo medio de audiencia es de 11,7 minutos, con un 6,6 por ciento de share y un GRP 24h de 1133 personas.



ÁREA



Área del estudio: Calamocha y proximidades



Población del área del estudio:
19.571

**Poblaciones:**

Calamocha
Cella
Monreal del Campo
Santa Eulalia
Villarquemado
Caminreal
Fuentes-Claras
Torrijo del Campo
Ojos Negros
Báguena
Villafranca del Campo
Burbáguena
Bello
Alba
Tornos
Torrelacárcel
Torralba de los Sisonos
Odón
San Martín del Río
Bañón
Blancas
Barrachina
Torremocha de Jiloca
Pozuel del Campo
Singra
Peracense
Villar del Salz
Pozondón
Villanueva de Jiloca
Ródenas
Bueña
Castejón de Tornos
Cosa
Rubielos de la Cérida
Berrueco
Almohaja



RESULTADOS

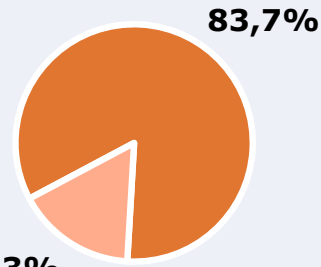
Área: Calamocha y proximidades

Ha visto alguna vez el canal



83,7 %

16.381



16,3%

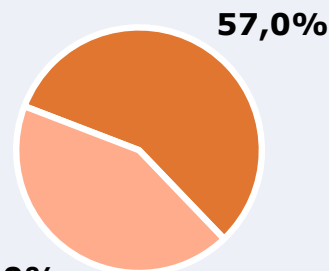
Universo: Población general

Seguidores de la emisora (Durante el último mes)



57,0 %

11.155



43,0%

Universo: Población general

Resultados generales - 24 horas



6,6 % *Share 24h*

1.133 *GRP 24h*

159 *Público medio*

Universo: Población general

Tiempo de audiencia diaria



11,7

minutos / persona
Población general

20,5

minutos / persona
Población que sigue la emisora

3.816

total horas
Población general **Universo:**

Última vez que siguió la emisora



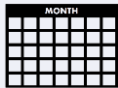
un día

21,3%



De 2 a 7 días


17,0%



De 8 a 30 días

18,7%

0,0% 5,0% 10,0% 15,0% 20,0% 25,0%

 **Universo:** Población general

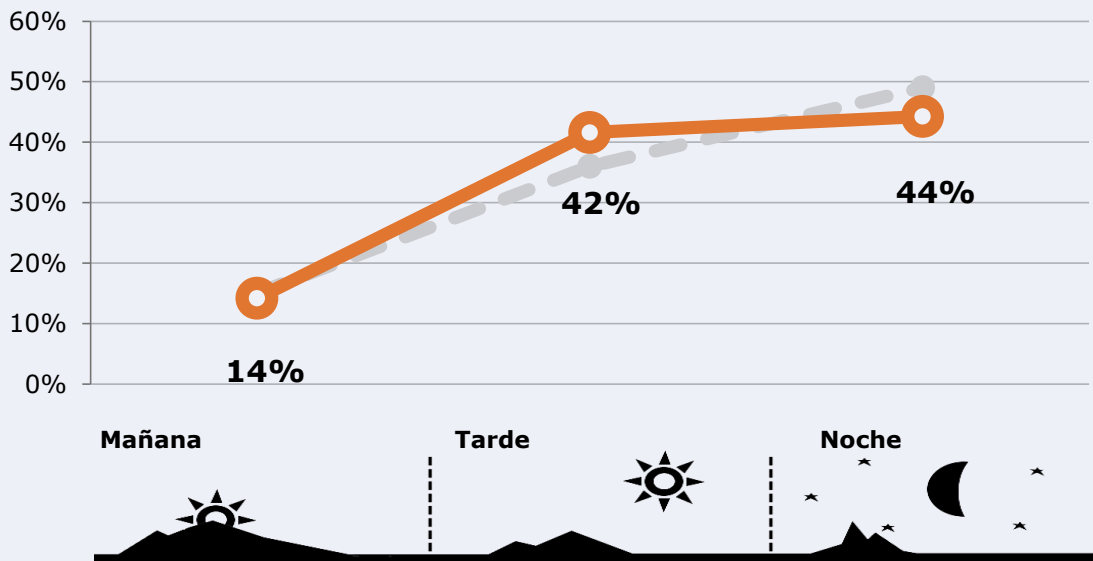



RESULTADOS POR FRANJAS HORARIAS

Área: Calamocha y proximidades

Preferencia horaria






(En el conjunto de áreas del estudio)




 **Universo:** Población que sigue la emisora

Resultados

(En el área - 8 horas)

	% Share (8 horas)	 GRP (8 horas)	 Público medio
Mañana 	6,2%	161	68
Tarde 	7,6%	471	198
Noche 	6,0%	501	211

 **Universo:** Población general

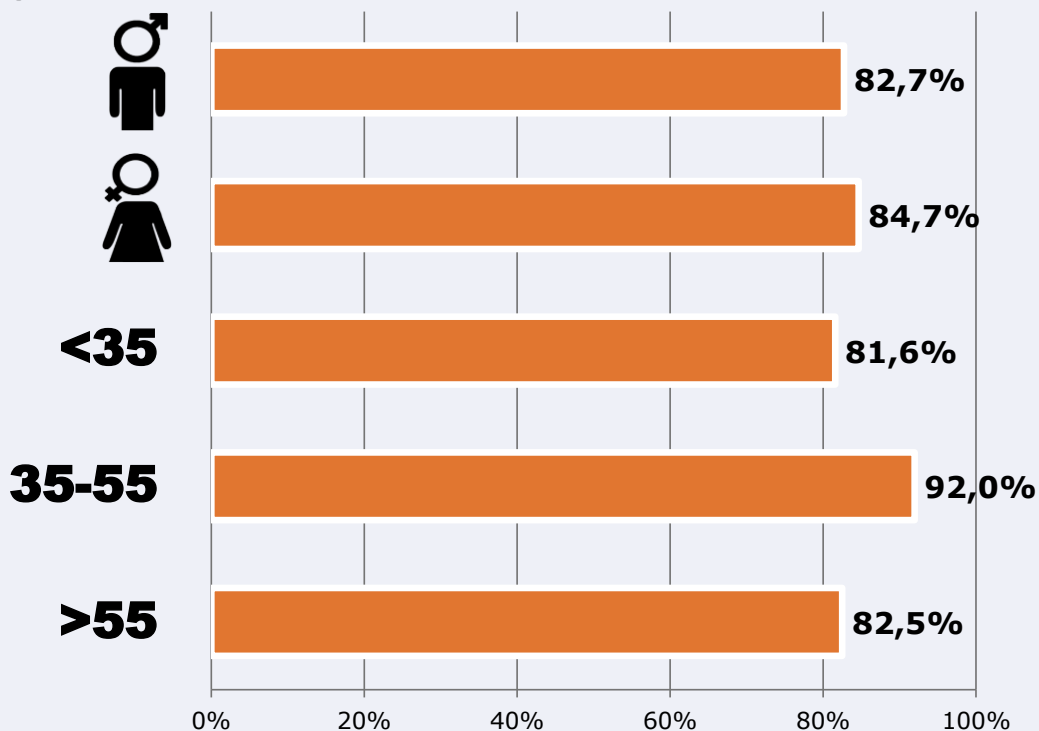


RESULTADOS POR SEXO Y EDAD

Área: Calamocha y proximidades



Ha visto alguna vez el canal



Universo: Población general



Tiempo de audiencia diaria
minutos / persona

	♂	♀	<35	35-55	>55
Población general	11,7	11,7	8,6	13,3	13,1
Población que sigue la emisora	20,4	20,1	15,8	22,5	22,7



INFORMACIÓN COMPLEMENTARIA

Área: Calamocha y proximidades



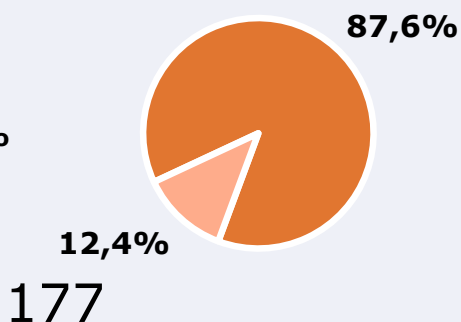
Información general del medio
(Todos los canales)



Seguimiento del medio



Audiencia diaria
en minutos



177

Universo: Población general



REDES SOCIALES

Área: global

Seguidores en las redes sociales



7.000

www.facebook.com/CalamochaTV



1.475

twitter.com/Calamocha_TV



3.154

www.instagram.com/calamochatv



7.870

www.youtube.com/c/CalamochaTV



19.499

TOTAL SEGUIDORES



Sitio web

mijilocatv.es