

ESTUDIO DE  
AUDIENCIA  
TELEVISIÓN



10 / 2023



**Popular TV Cantabria**



[audimedia.net](http://audimedia.net)



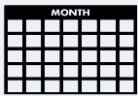
Infortécnica  
[audiencia.org](http://audiencia.org)



## FICHA TÉCNICA

**Universo:**

Población mayor de 15 años.

**Fecha del estudio:**

10 / 2023

2σ  
2 sigma

**Muestreo:**

Entrevistas, medios semejantes e información interactiva de Internet

Para más precisión de los datos web, se requiere permiso de acceso a datos en Google Analytics (Manual aquí: [www.audiencia.org/GA\\_manual.pdf](http://www.audiencia.org/GA_manual.pdf))

**Número de entrevistas telefónicas:**

317

**Error máximo sobre el total de la muestra:**

5,62%

**Empresa que realiza el estudio:**

INFORTÉCNICA - [www.infortecnica.com](http://www.infortecnica.com)

Puede verificar la autenticidad de los datos del estudio consultando la web:  
[www.audiencia.org](http://www.audiencia.org) o en [www.audimedia.net](http://www.audimedia.net)



## SÍNTESIS

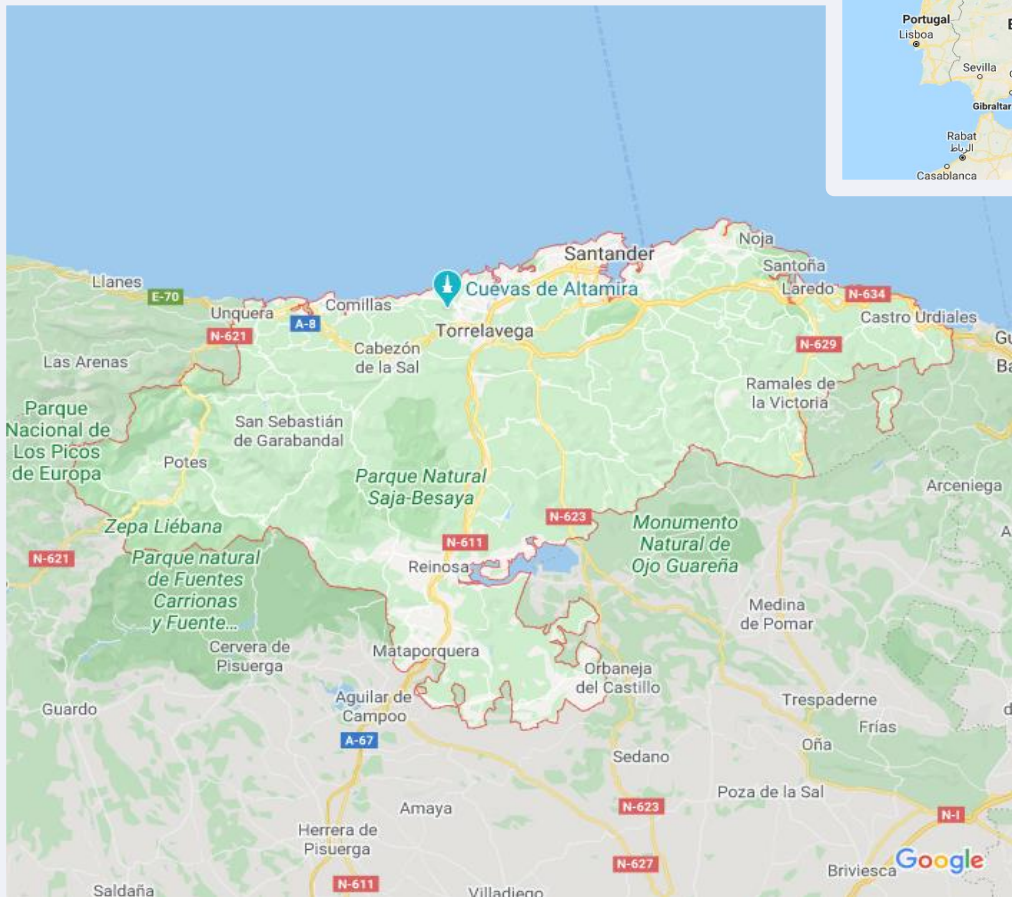
El canal Popular TV Cantabria, seguido por 162045 personas, obtiene un 3,9 por ciento de share en Cantabria.

En el estudio realizado en octubre de 2023 se obtienen los siguientes resultados:

El canal Popular TV Cantabria es conocido por el 52,8 por ciento de la población de su área de Cantabria. En el último mes lo han seguido 162045 personas durante 25 minutos al día de media. Sobre el total de la población del área, el tiempo medio de audiencia es de 6,9 minutos, con un 3,9 por ciento de share y un GRP 24h de 19840 personas.



ÁREA

**Área del estudio:**  
Cantabria**Población del área del estudio:**  
585.000



## RESULTADOS

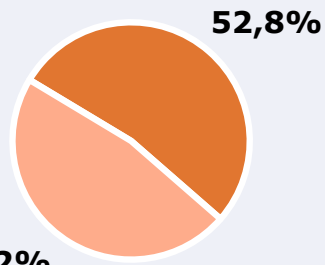
Área: Cantabria

Ha visto alguna vez el canal



52,8 %

308.880



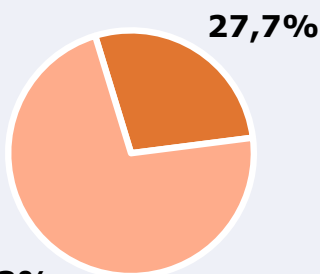
Universo: Población general

Seguidores de la emisora ( Durante el último mes )



27,7 %

162.045



Universo: Población general

Resultados generales - 24 horas



3,9 % *Share 24h*

19.840 *GRP 24h*

2.803 *Público medio*

Universo: Población general

## Tiempo de audiencia diaria



6,9

**minutos / persona**  
Población general



24,9

**minutos / persona**  
Población que sigue la emisora



67.275

**total horas**  
Población general

 **Universo:**

## Última vez que siguió la emisora



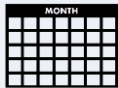
un día

8,6%



De 2 a 7 días


7,5%



De 8 a 30 días

11,6%

0,0% 2,0% 4,0% 6,0% 8,0% 10,0% 12,0% 14,0%

 **Universo:** Población general

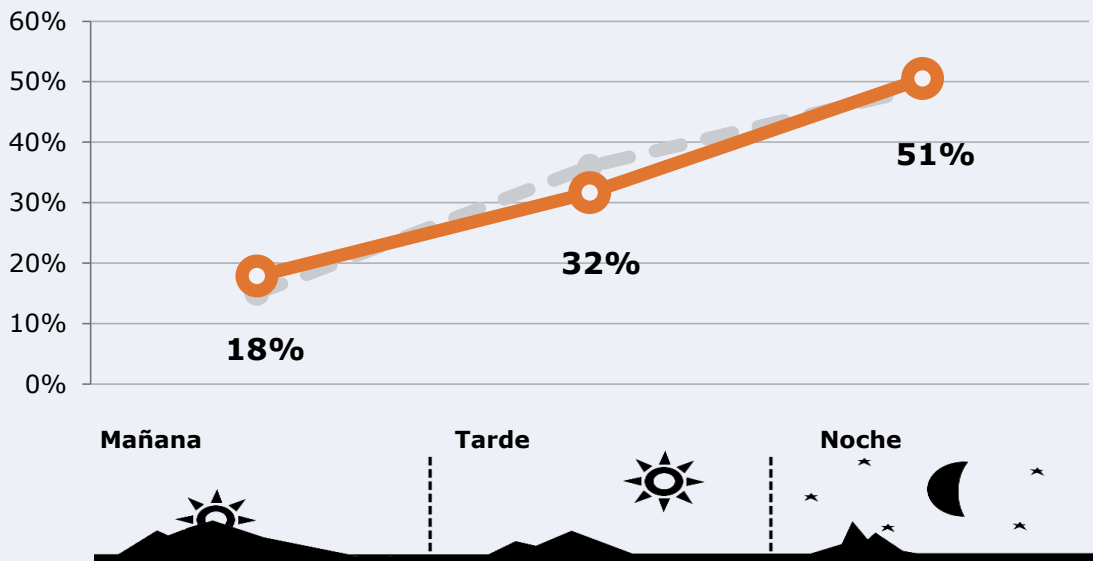



## RESULTADOS POR FRANJAS HORARIAS

Área: Cantabria

### Preferencia horaria






(En el conjunto de áreas del estudio)




 **Universo:** Población que sigue la emisora

### Resultados

(En el área - 8 horas)

	% Share (8 horas)	 GRP (8 horas)	 Público medio
<b>Mañana</b> 	4,6%	3541	1501
<b>Tarde</b> 	3,4%	6275	2660
<b>Noche</b> 	4,0%	10024	4249

 **Universo:** Población general

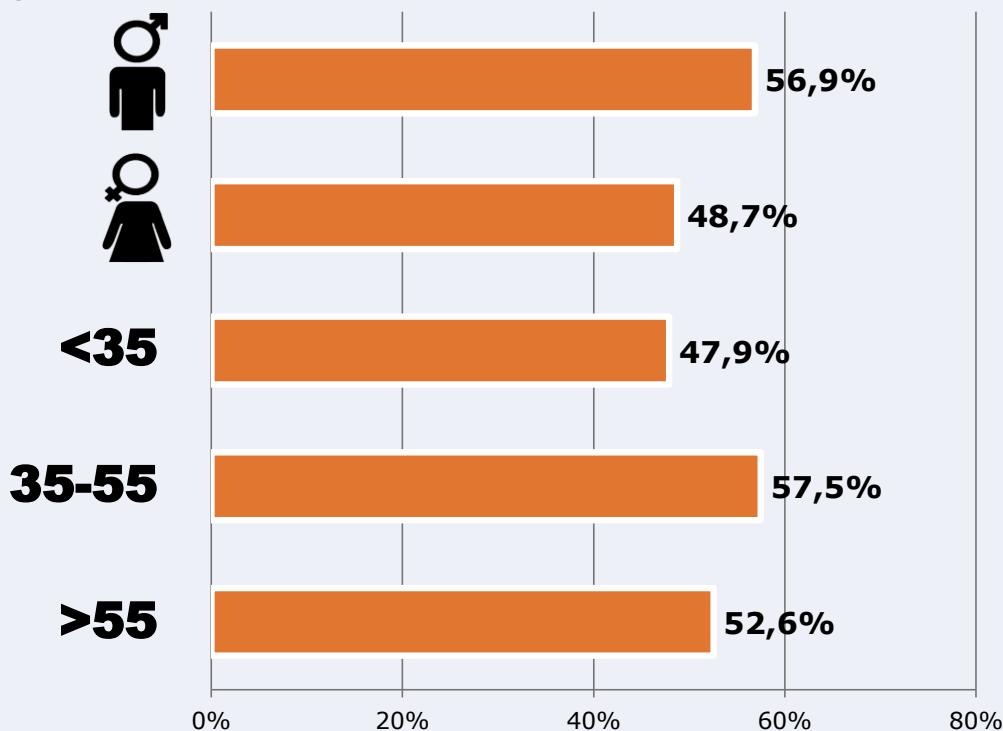


# RESULTADOS POR SEXO Y EDAD

Área: Cantabria



Ha visto alguna vez el canal



Universo: Población general



Tiempo de audiencia diaria  
minutos / persona

	♂	♀	<35	35-55	>55
Población general	7,2	6,7	4,7	8,0	7,9
Población que sigue la emisora	27,6	22,3	18,1	27,2	27,0



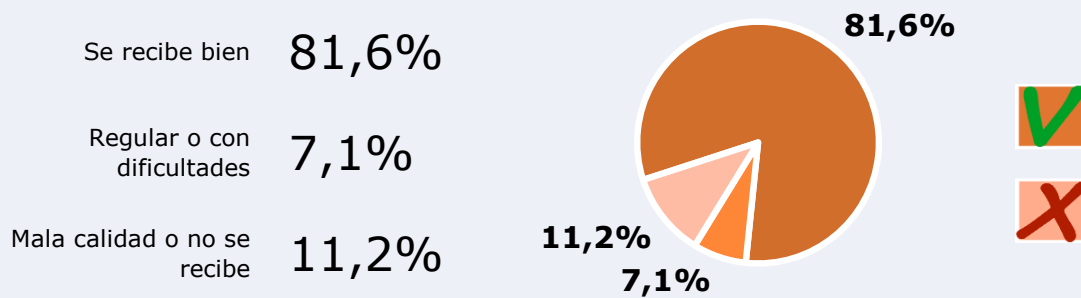



## INFORMACIÓN COMPLEMENTARIA

Área: Cantabria

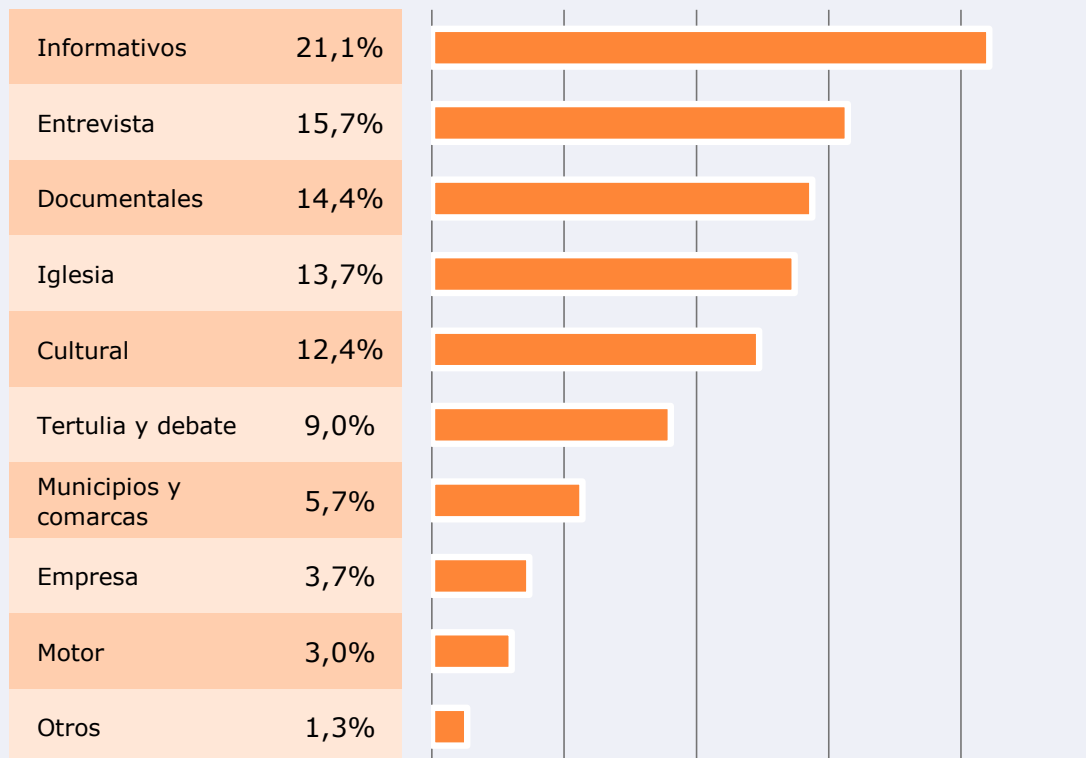



### Calidad de la señal



 **Universo:** Población que conoce la emisora

### ¿Que tipo de programas le interesa más de Popular Televisión?



 **Universo:** Población que sigue la emisora



## REDES SOCIALES

Área: global



Seguidores en las redes sociales



3.684

[facebook.com/populartvcantabria](https://facebook.com/populartvcantabria)



689

[twitter.com/ptvcantabria](https://twitter.com/ptvcantabria)



58.000

[www.youtube.com/channel/UChRUhLOWKAAemAxyIzaas0A](https://www.youtube.com/channel/UChRUhLOWKAAemAxyIzaas0A)



62.373

**TOTAL SEGUIDORES**



Sitio web

**[populartvcantabria.com](https://populartvcantabria.com)**