

ESTUDIO DE
AUDIENCIA
TELEVISIÓN



09 / 2023



Popular TV Región de Murcia



audimedia.net



Infortécnica
audiencia.org



FICHA TÉCNICA

**Universo:**

Población mayor de 15 años.

**Fecha del estudio:**

09 / 2023

2σ
2 sigma

**Muestreo:**

Entrevistas, medios semejantes e información interactiva de Internet

Para más precisión de los datos web, se requiere permiso de acceso a datos en Google Analytics (Manual aquí: www.audiencia.org/GA_manual.pdf)

**Número de entrevistas telefónicas:**

305

**Error máximo sobre el total de la muestra:**

5,73%

**Empresa que realiza el estudio:**

INFORTÉCNICA - www.infortecnica.com

Puede verificar la autenticidad de los datos del estudio consultando la web:
www.audiencia.org o en www.audimedia.net



SÍNTESIS

El canal Popular TV Región de Murcia, seguido por 479415 personas, obtiene un 4,9 por ciento de share en la capital.

En el estudio realizado en septiembre de 2023 se obtienen los siguientes resultados:

El canal Popular TV Región de Murcia es conocido por el 63,6 por ciento de la población del área de Murcia capital. En el último mes lo han seguido 149265 personas durante 27 minutos al día de media. Sobre el total de la población del área, el tiempo medio de audiencia es de 8,6 minutos, con un 4,9 por ciento de share y un GRP 24h de 19679 personas.

En el resto de la Comunidad Autónoma de la Región de Murcia, es conocido por el 58 por ciento de la población. En el último mes lo han seguido 330150 personas durante 26 minutos al día de media con un tiempo medio de audiencia es de 8 minutos, un 4,5 por ciento de share y un GRP 24h de 41677 personas.



ÁREA



Área del estudio:
Murcia capital



Población del área del estudio:
465.000



Poblaciones:
Murcia



RESULTADOS

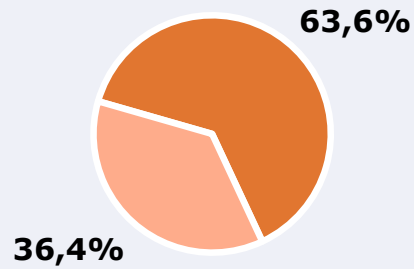
Área: Murcia capital


Ha visto alguna vez el canal



63,6 %

295.740 



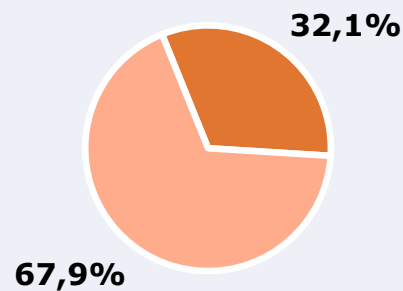
 **Universo:** Población general


Seguidores de la emisora (Durante el último mes)



32,1 %

149.265 



 **Universo:** Población general

Resultados generales - 24 horas



4,9 % *Share 24h*

19.679  *GRP 24h*

2.787  *Público medio*

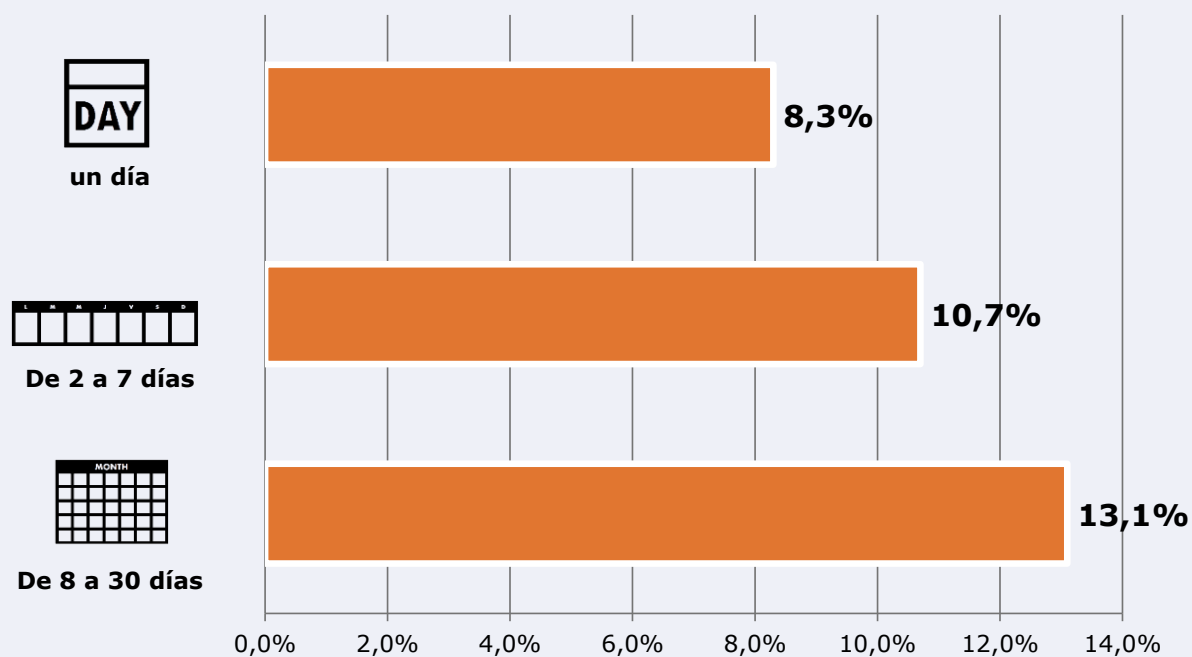
 **Universo:** Población general


Tiempo de audiencia diaria



 **Universo:**

Última vez que siguió la emisora



 **Universo:** Población general

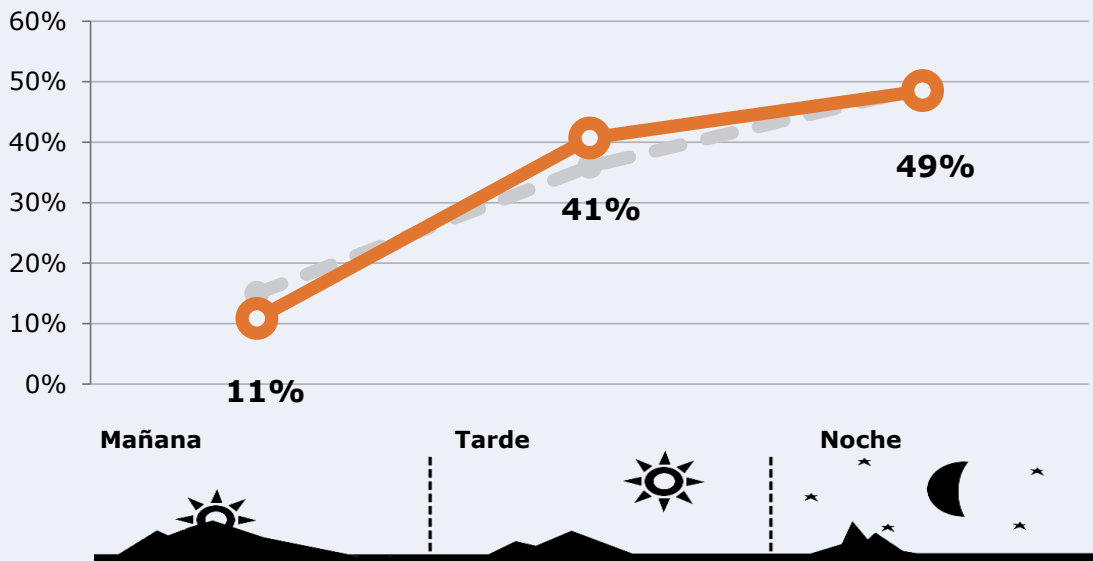



RESULTADOS POR FRANJAS HORARIAS

Área: Murcia capital

Preferencia horaria









(En el conjunto de áreas del estudio)




 **Universo:** Población que sigue la emisora

Resultados

(En el área - 8 horas)

	% Share (8 horas)	 GRP (8 horas)	 Público medio
Mañana  	3,5%	2131	905
Tarde  	5,5%	8004	3400
Noche  	4,8%	9544	4055

 **Universo:** Población general

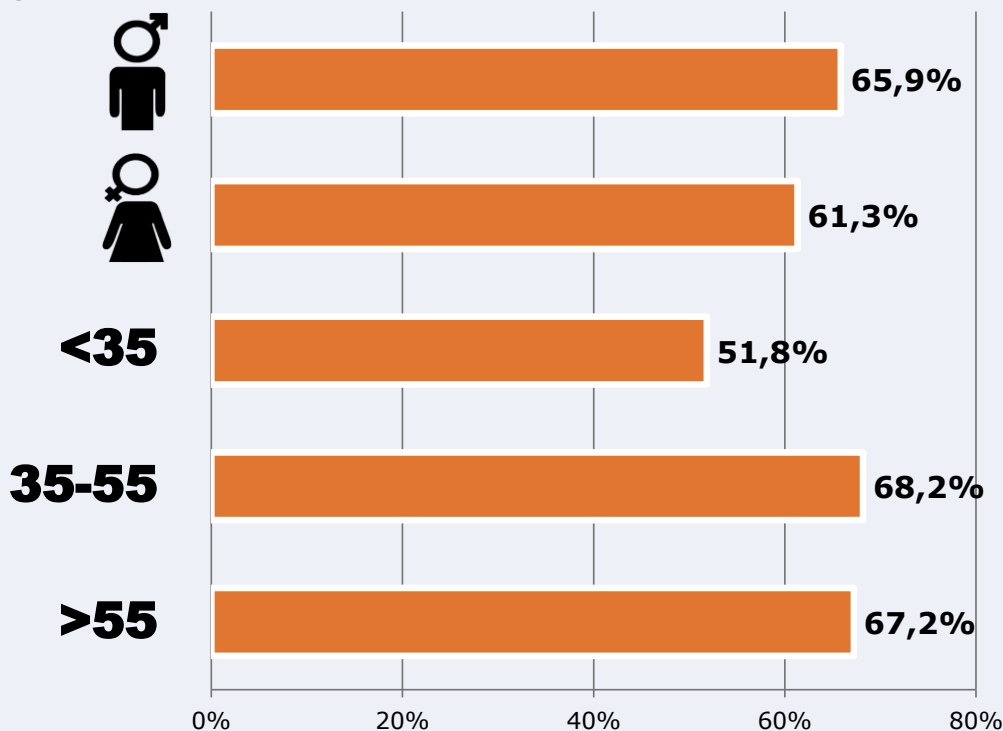


RESULTADOS POR SEXO Y EDAD

Área: Murcia capital



Ha visto alguna vez el canal



Universo: Población general



Tiempo de audiencia diaria
minutos / persona

	♂	♀	<35	35-55	>55
Población general	9,8	7,5	6,3	9,9	8,9
Población que sigue la emisora	27,7	26,1	17,5	30,0	31,3



ÁREA

**Área del estudio:**
región de Murcia menos la capital**Población del área del estudio:**
1.065.000**Poblaciones:**
Todas menos la capital



RESULTADOS

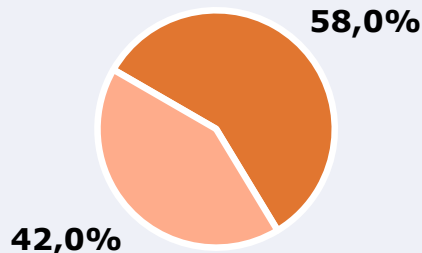
Área: región de Murcia menos la capital

Ha visto alguna vez el canal



58,0 %

617.700



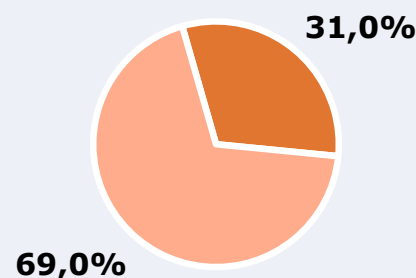
Universo: Población general

Seguidores de la emisora (Durante el último mes)



31,0 %

330.150



Universo: Población general

Resultados generales - 24 horas



4,5 % *Share 24h*

41.677 *GRP 24h*

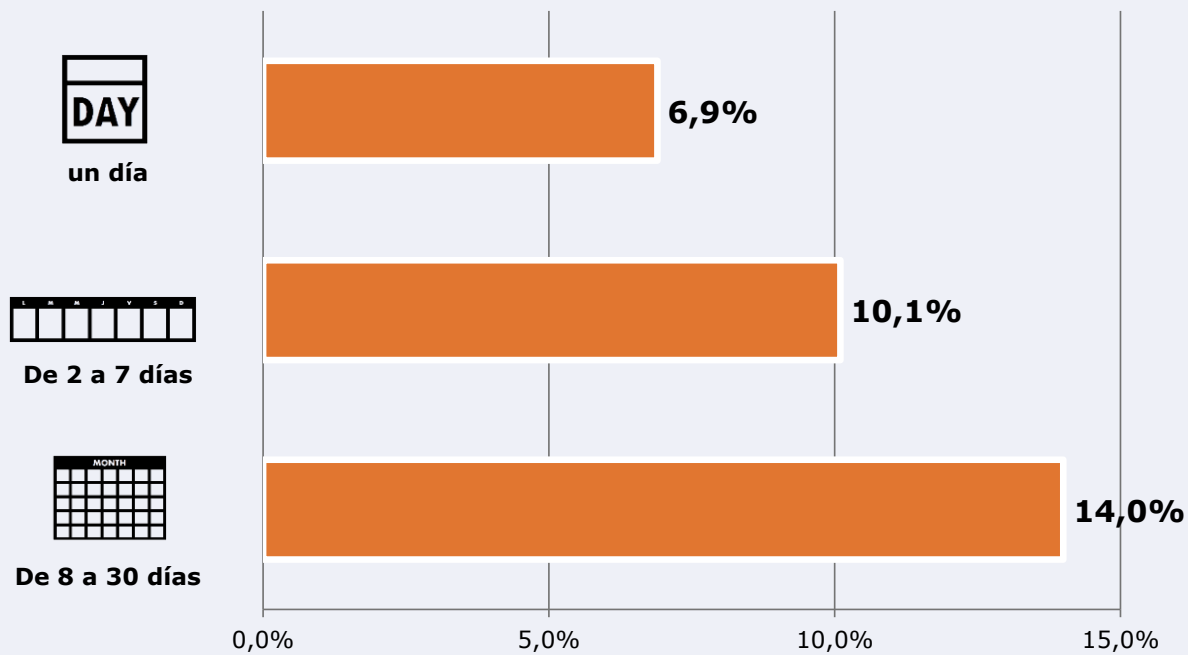
5.902 *Público medio*

Universo: Población general

Tiempo de audiencia diaria



Última vez que siguió la emisora



Universo: Población general

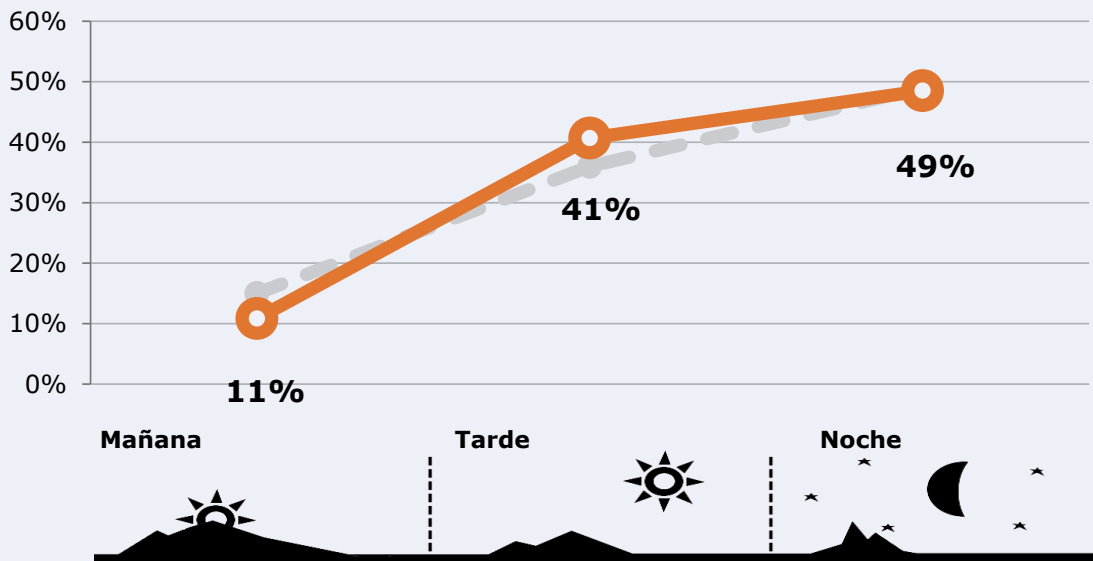



RESULTADOS POR FRANJAS HORARIAS

Área: región de Murcia menos la capital

Preferencia horaria






(En el conjunto de áreas del estudio)




 **Universo:** Población que sigue la emisora

Resultados

(En el área - 8 horas)

	% Share (8 horas)	 GRP (8 horas)	 Público medio
Mañana 	3,3%	4512	1917
Tarde 	5,1%	16951	7201
Noche 	4,5%	20213	8587

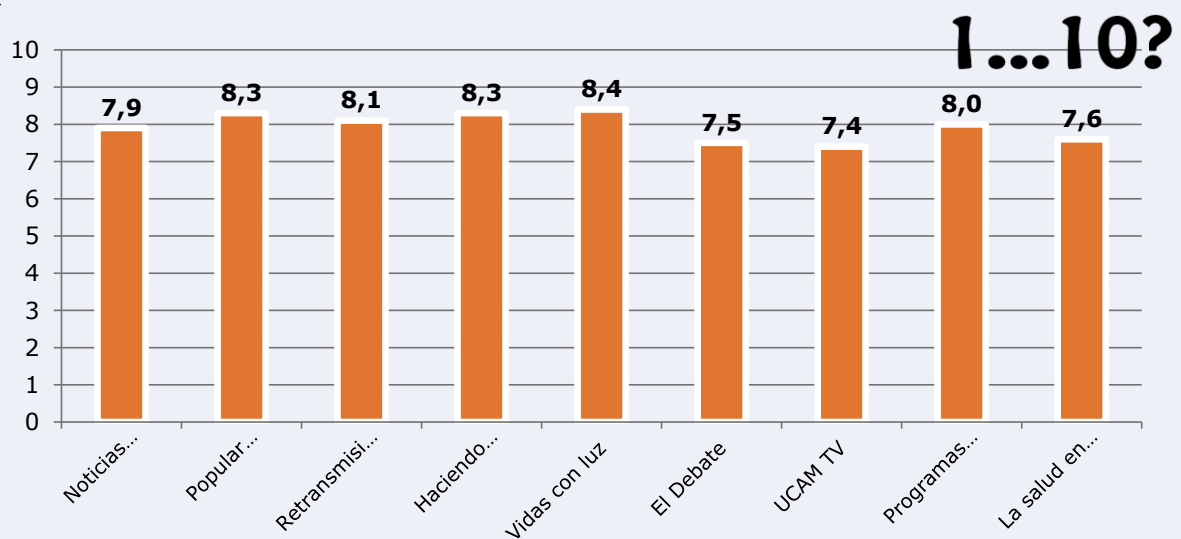
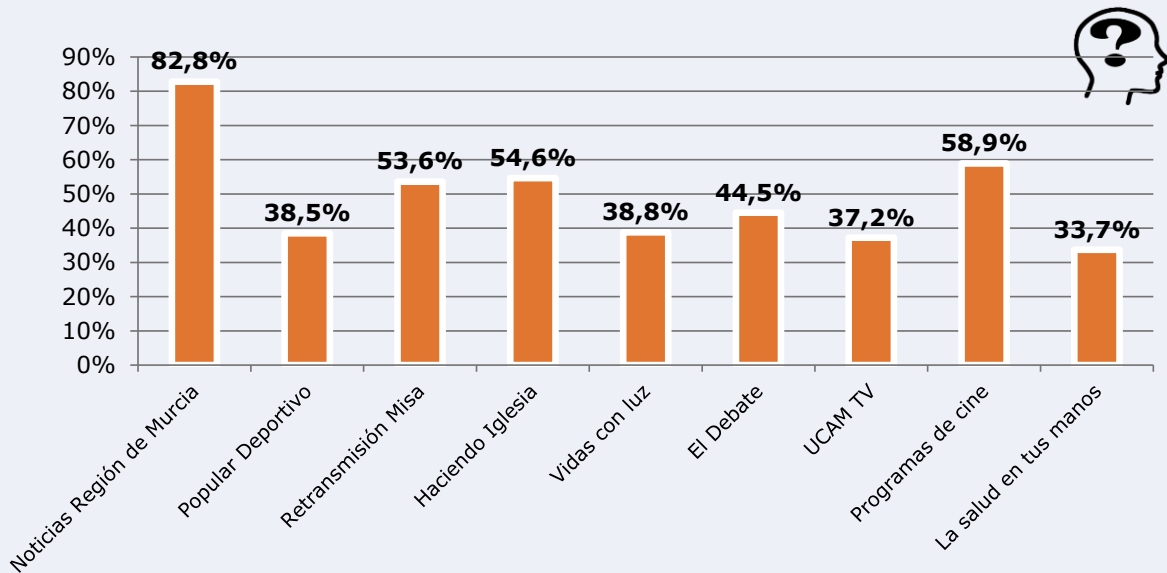
 **Universo:** Población general


Nivel de conocimiento y puntuación de programación



1...10?

Noticias Región de Murcia	82,8%	7,9
Popular Deportivo	38,5%	8,3
Retransmisión Misa	53,6%	8,1
Haciendo Iglesia	54,6%	8,3
Vidas con luz	38,8%	8,4
El Debate	44,5%	7,5
UCAM TV	37,2%	7,4
Programas de cine	58,9%	8,0
La salud en tus manos	33,7%	7,6



 **Universo:** Población que sigue la emisora



REDES SOCIALES

Área: global



Seguidores en las redes sociales



9.383

twitter.com/populartvmurcia



1.336

www.instagram.com/populartvmurcia/



58.800

www.youtube.com/user/POPULARTVMURCIA



69.519

TOTAL SEGUIDORES



Sitio web

populartvmurcia.com