

ESTUDIO DE  
AUDIENCIA  
TELEVISIÓN



09 / 2023



**Canal 54 Burgos**

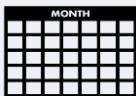




# FICHA TÉCNICA

**Universo:**

Población mayor de 15 años.

**Fecha del estudio:**

09 / 2023

**2σ**  
2 sigma

**Muestreo:**

Entrevistas, medios semejantes e información interactiva de Internet

Para más precisión de los datos web, se requiere permiso de acceso a datos en Google Analytics (Manual aquí: [www.audiencia.org/GA\\_manual.pdf](http://www.audiencia.org/GA_manual.pdf))

**Número de entrevistas telefónicas:**

349

**Error máximo sobre el total de la muestra:**

5,35%

**Empresa que realiza el estudio:**

INFORTÉCNICA - [www.infortecnica.com](http://www.infortecnica.com)

Puede verificar la autenticidad de los datos del estudio consultando la web:  
[www.audiencia.org](http://www.audiencia.org) o en [www.audimedia.net](http://www.audimedia.net)



## SÍNTESIS

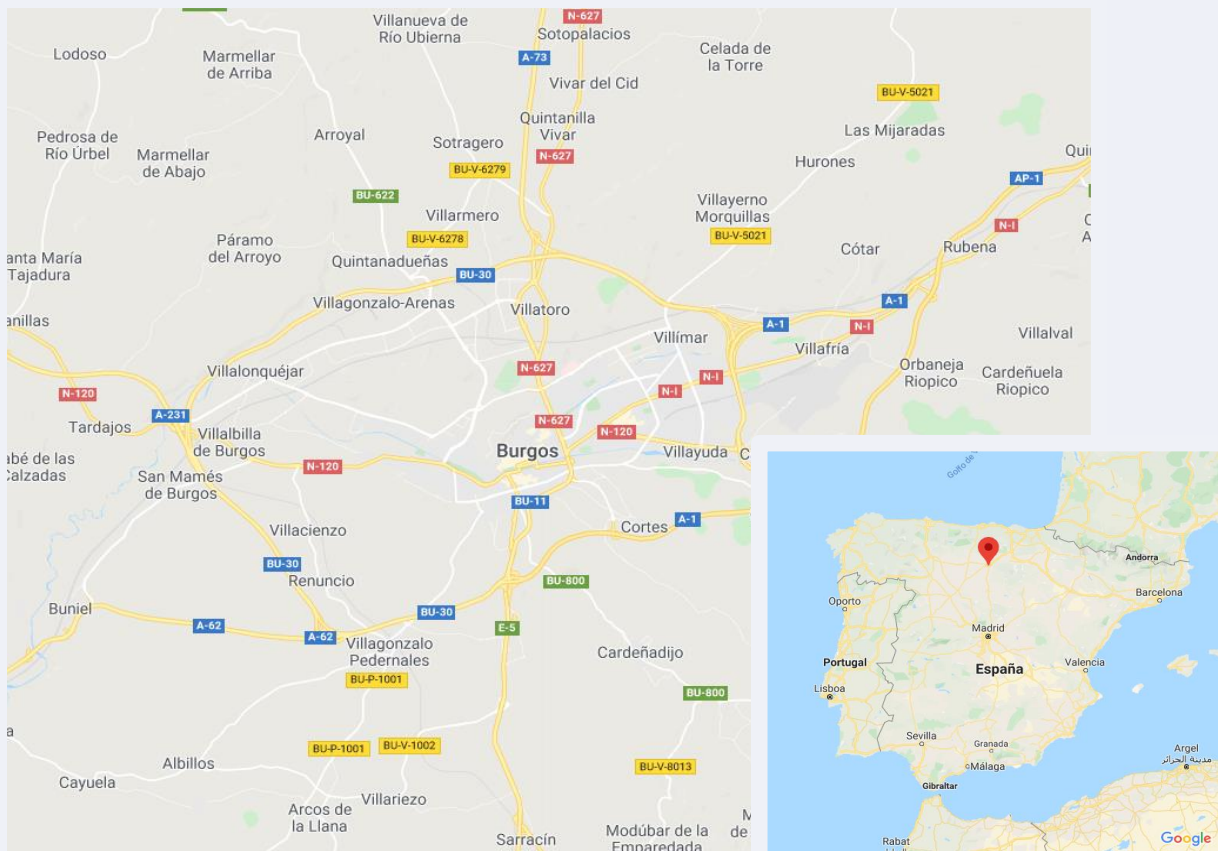
Canal 54 Burgos, seguido por 95216 personas, obtiene un 6,7 por ciento de share en Burgos.

En el estudio realizado en septiembre de 2023 se obtienen los siguientes resultados:

Canal 54 Burgos es conocido por el 92,3 por ciento de la población de Burgos. En el último mes, lo han seguido 95216 personas durante 21,8 minutos al día de media. Sobre el total de la población del área, el tiempo medio de audiencia es de 11,8 minutos, con un 6,7 por ciento de share y un GRP 24h de 10207 personas.



ÁREA

**Área del estudio:**  
Burgos**Población del área del estudio:**  
176.000**Poblaciones:**  
Burgos



## RESULTADOS

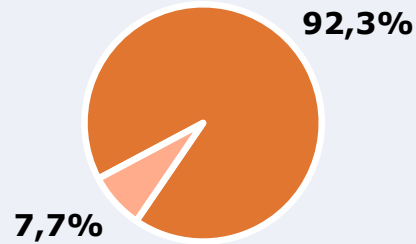
Área: Burgos

Ha visto alguna vez el canal



92,3 %

162.448



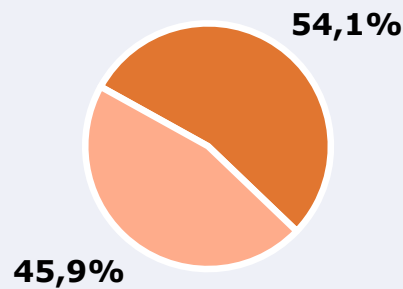
Universo: Población general

Seguidores de la emisora ( Durante el último mes )



54,1 %

95.216



Universo: Población general

Resultados generales - 24 horas



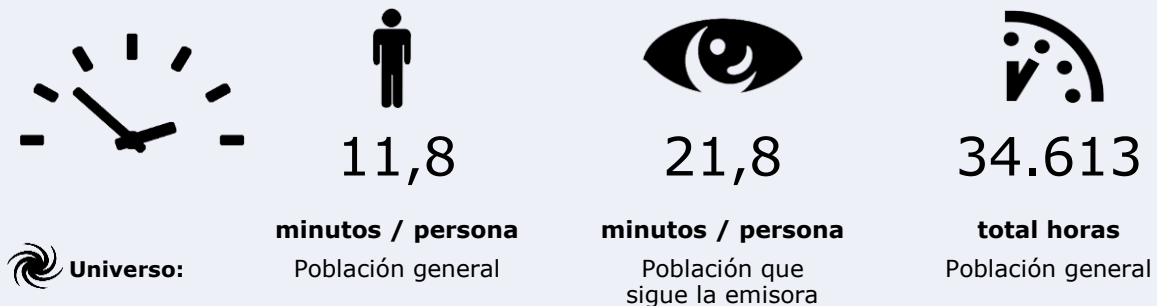
6,7 % *Share 24h*

10.207 *GRP 24h*

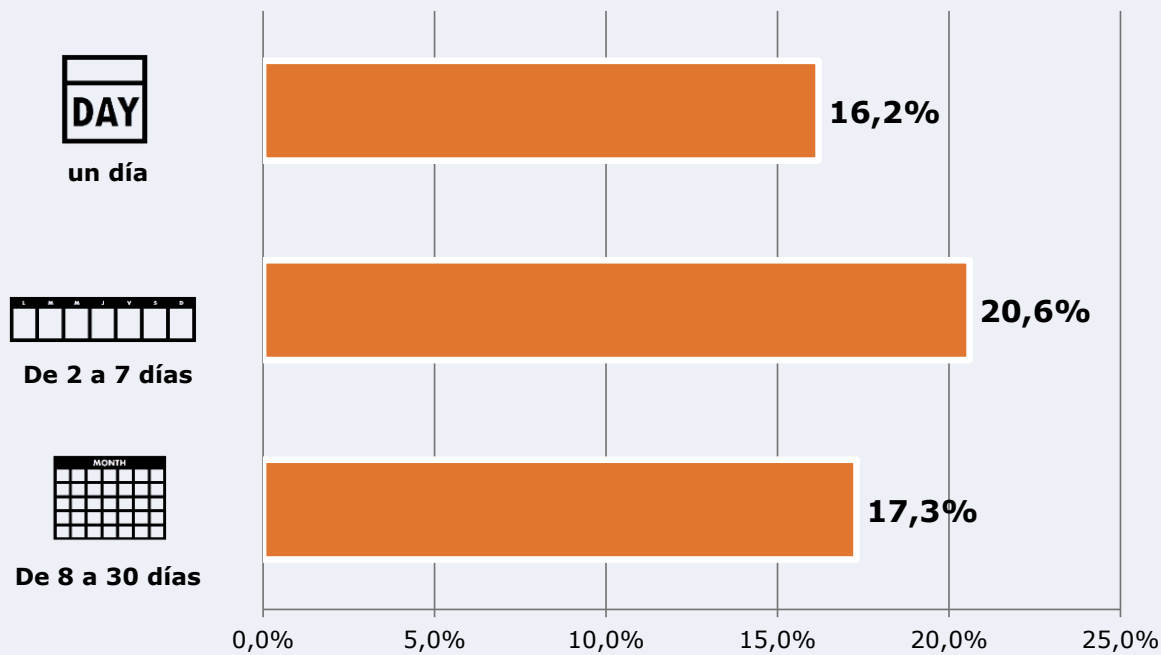
1.442 *Público medio*

Universo: Población general

### Tiempo de audiencia diaria



### Última vez que siguió la emisora



Universo: Población general

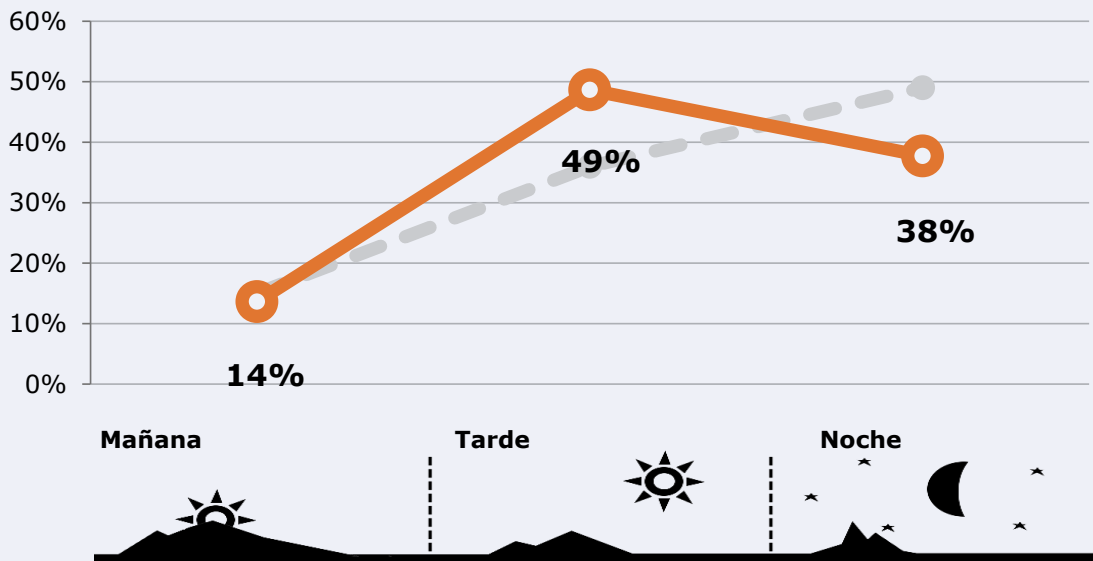



## RESULTADOS POR FRANJAS HORARIAS

Área: Burgos

### Preferencia horaria






(En el conjunto de áreas del estudio)



 **Universo:** Población que sigue la emisora

### Resultados

(En el área - 8 horas)

	% Share (8 horas)	 GRP (8 horas)	 Público medio
<b>Mañana</b> 	6,1%	1391	590
<b>Tarde</b> 	9,1%	4965	2104
<b>Noche</b> 	5,2%	3851	1633

 **Universo:** Población general

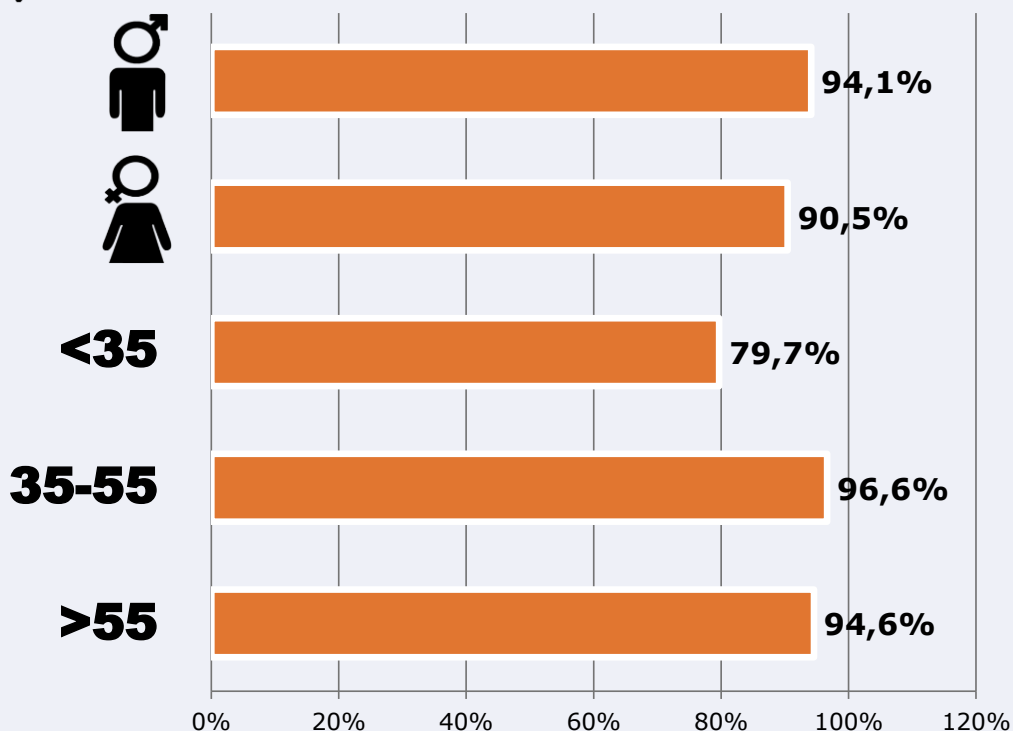


# RESULTADOS POR SEXO Y EDAD

Área: Burgos



Ha visto alguna vez el canal



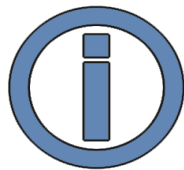
Universo: Población general



Tiempo de audiencia diaria  
minutos / persona

	Varón	Mujer	<35	35-55	>55
Población general	11,9	11,9	7,4	13,2	13,5
Población que sigue la emisora	21,9	21,7	15,1	23,7	26,1





# INFORMACIÓN COMPLEMENTARIA

Área: Burgos

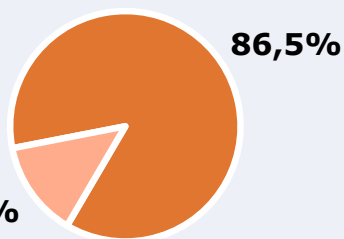


Información general del medio  
(Todos los canales)



Seguimiento del medio

13,5%



Audiencia diaria en minutos

176

**Universo:** Población general

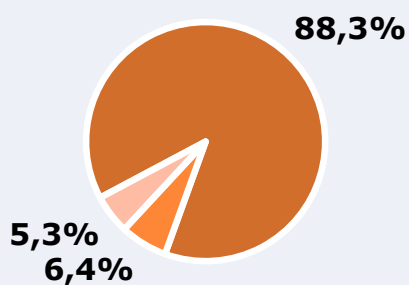


Calidad de la señal

Se recibe bien 88,3%

Regular o con dificultades 6,4%

Mala calidad o no se recibe 5,3%



**Universo:** Población que conoce la emisora