

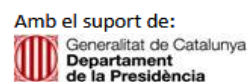


2022

El Ripollès

12 / 2022

Estudi d'audiència de publicació + web

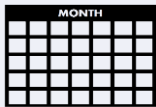




FITXA TÈCNICA

**Univers:**

Població major de 15 anys. Extrapolada població general.

**Data de l'estudi:**

de octubre a desembre de 2022

**Mostreig:**

Entrevistes, mitjans semblants i informació interactiva d'Internet

Per a més precisió a les dades web, es requereix permís d'accés a dades a Google Analytics (Manual aquí: www.audiencia.org/GA_manual.pdf)

**Nombre d'entrevistes telefòniques:**

220

>35.000 trucades de l'estudi global de Premsa Comarcal.

**Error màxim sobre el total de la mostra:**

6,74%

**Empresa que realitza l'estudi:**

INFORTÈCNICA - www.infortecnica.com

Pot verificar l'autenticitat de les dades del estudi a les webs:
audiencia.org / audiencies.cat / audimedia.net



SÍNTESI

El Ripollès, obté una quota de lectors diaris de 2767 persones entre paper i web

A l'estudi realitzat de octubre a desembre de 2022, a l'àrea de la comarca del Ripollès. El 77,5 per cent de la població ha llegit algun cop la publicació impresa El Ripollès. En l'última setmana l'han seguit 6387 persones que li dediquen un temps mitjà d'audiència de 32,9 minuts durant el conjunt de la setmana. El que equival al 12 per cent de share de premsa en paper.

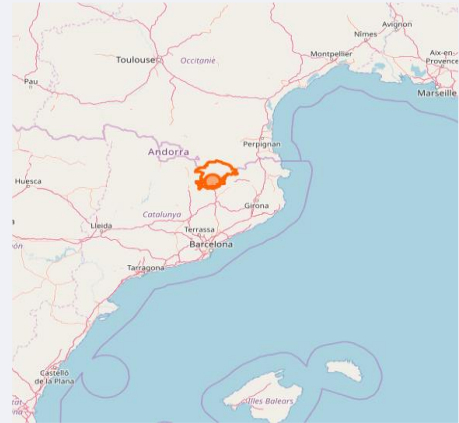
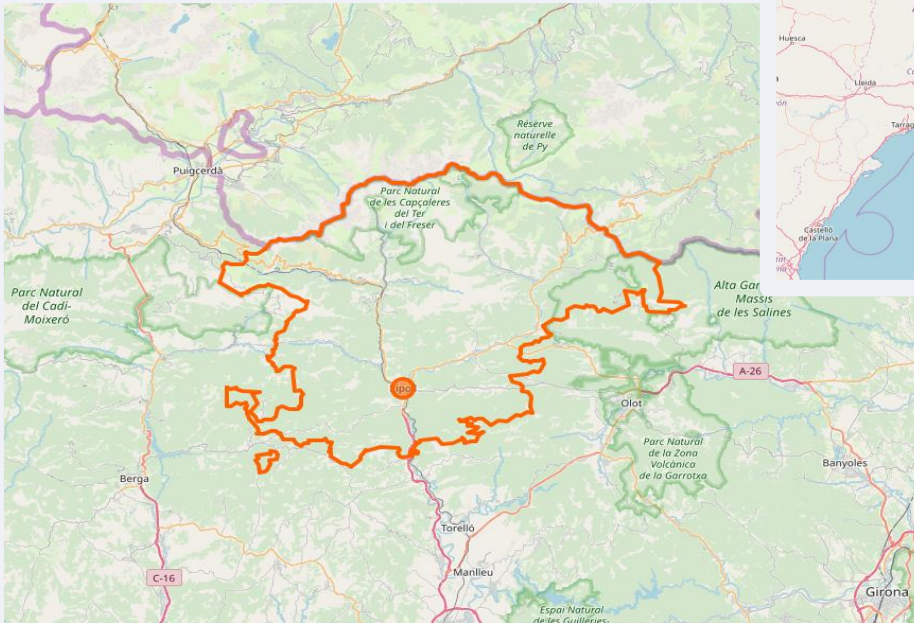
La versió web de El Ripollès, ripollesdigital.cat, és coneguda pel 39,5 per cent de la població de la seva àrea, on 1366,2 usuaris dedicats visiten la web durant més d'un minut en 24 hores. Del global d'Internet rep una mitjana de 1855 usuaris únics al dia, amb un temps mitjà de 2,4 minuts.



ÀREA



Àrea del estudi: Ripollès



Població de l'àrea de l'estudi:
25.445



Poblacions:

Ripoll
Sant Joan de les Abadesses
Campdevàrol
Camprodon
Ribes de Freser
Sant Pau de Segúries
Llanars
Vilallonga de Ter
Molló
Planoles

Ogassa
Llosses, les
Vallfogona de Ripollès
Gombren
Queralbs
Setcases
Toses
Pardines
Campelles



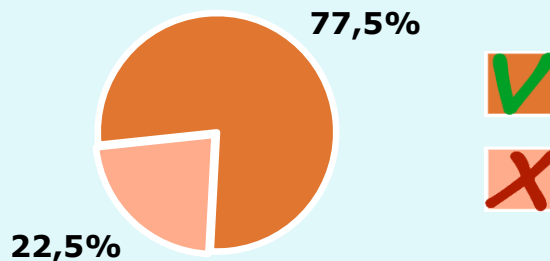
R RESULTATS PUBLICACIÓ

Àrea: Ripollès

Ha llegit algun cop la publicació



77,5 %
19.720

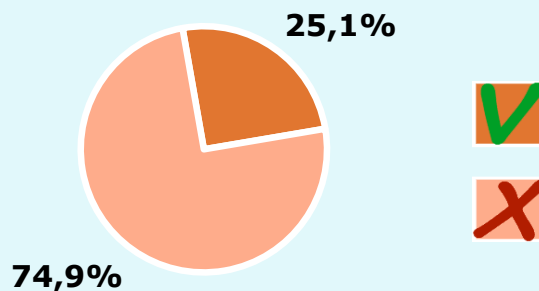


Univers: Població general

Seguidors de la publicació setmanal



25,1 %
6.387



Univers: Població general

Resultats generals - 24 hores



12,0 %

Share 24h
publicacions periòdiques en paper

912

Quota de lectors de la publicació en 24h

Univers: Població general



Temps d'audiència



8,3

Minuts setmanals / persona
Població general



32,9

Minuts setmanals / persona
Població que segueix la publicació



500

Total hores diàries
Població general

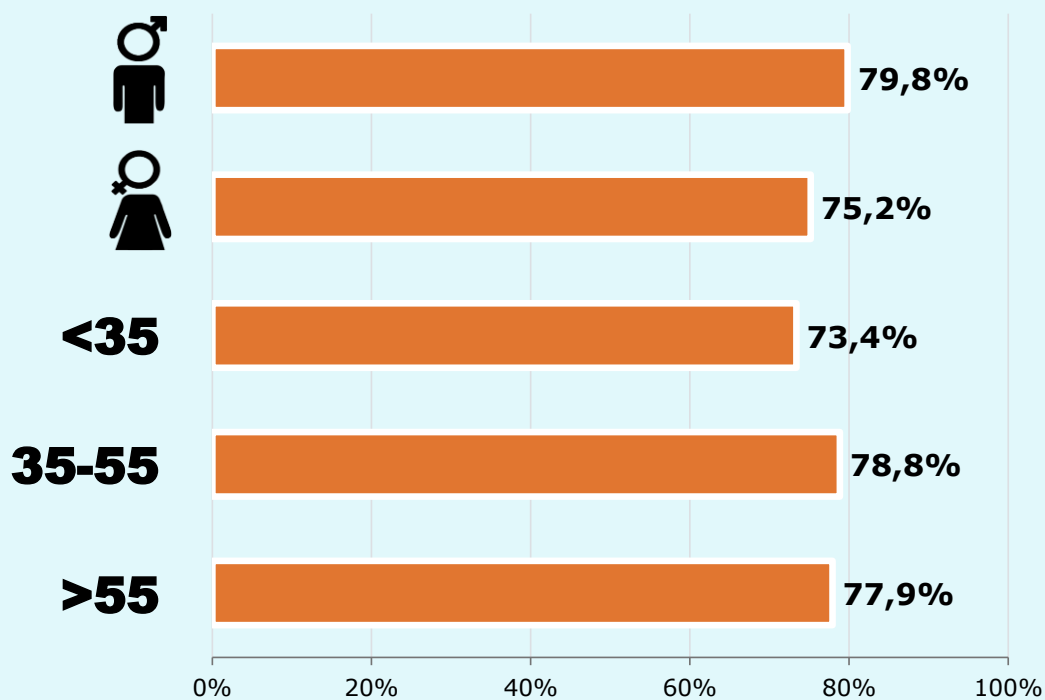


SEXE I EDAT

Àrea: Ripollès



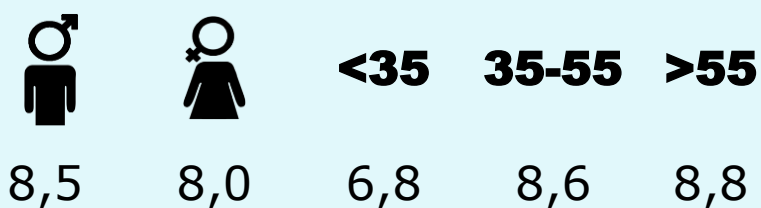
Ha llegit algun cop la publicació
Resultats per sexe i edat



Univers: Població general



Temps d'audiència per sexe i edat
Minuts setmanals / persona



Univers: Població general



RESULTATS WEB

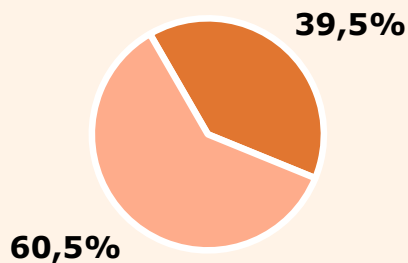
Àrea: Ripollès

Ha visitat algun cop el web



39,5 %

10.051



Univers: Població general

Resultats generals - 24 hores



1.366

Usuaris dedicats
De l'àrea de l'estudi amb >1 min



1.855

Usuaris únics globals
Sense limitacions temporals i geogràfiques

Temps d'audiència



2,4 minuts / visita (IP)

4.452 Total minuts al dia

133.560 Total minuts al mes



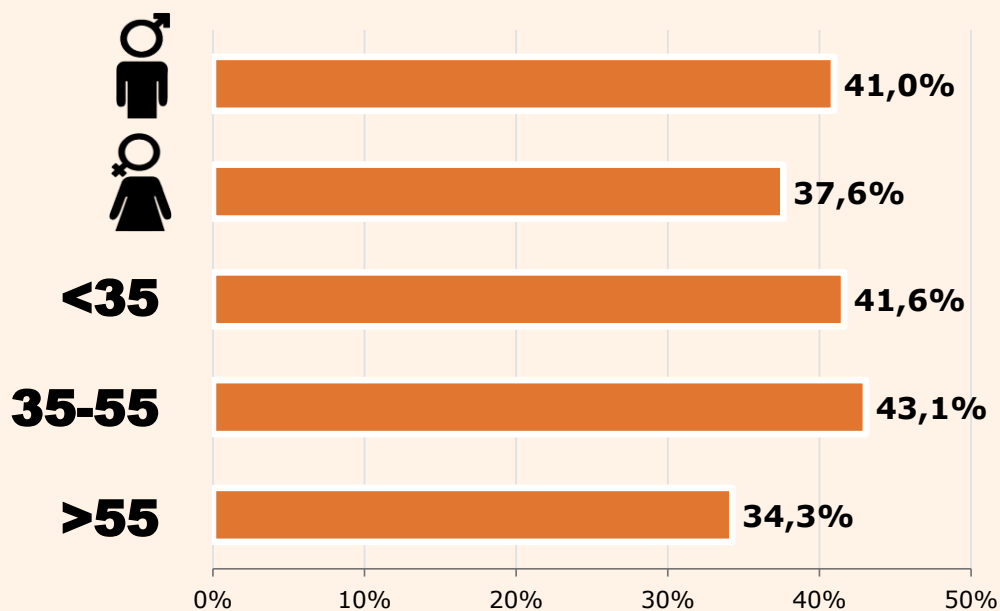
SEXE I EDAT

Àrea: Ripollès

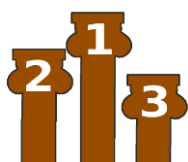


Ha visitat algun cop el web

Resultats per sexe i edat



Univers: Població general



RANKING WEB



934.174 Al món



3.997 A Catalunya



49.511 Web de notícies



XARXES SOCIALS

Àrea: global

Seguidors a les xarxes socials



2.234

www.facebook.com/pages/category/Media-News-Company/El



2.817

<https://twitter.com/CorisaMediaGrup>



1.340

<https://www.youtube.com/channel/UCIYQX8nibnZZBo-HhNa96hw>



6.391

TOTAL SEGUIDORS

