



2022

El Pou de la Gallina

12 / 2022


Estudi d'audiència de publicació + web

 audiimedia.net

 Infortécnica
audiència.org

 AUDIENCIES.cat

 **Premsa Comarcal**
Som la premsa de casa

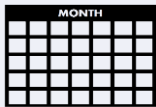
Amb el suport de:
 Generalitat de Catalunya
Departament de la Presidència



FITXA TÈCNICA

**Univers:**

Població major de 15 anys. Extrapolada població general

**Data de l'estudi:**

de octubre a desembre de 2022

**Mostreig:**

Entrevistes, mitjans semblants i informació interactiva d'Internet

Per a més precisió a les dades web, es requereix permís d'accés a dades a Google Analytics (Manual aquí: www.audiencia.org/GA_manual.pdf)

**Nombre d'entrevistes telefòniques:**

313

>35.000 trucades de l'estudi global de Premsa Comarcal

**Error màxim sobre el total de la mostra:**

5,65%

**Empresa que realitza l'estudi:**

INFORTÈCNICA - www.infortecnica.com

Pot verificar l'autenticitat de les dades del estudi a les webs:
audiencia.org / audiencies.cat / audimedia.net



SÍNTESI

El Pou de la Gallina, obté una quota de lectors diaris de 873 persones entre paper i web

A l'estudi realitzat de octubre a desembre de 2022, a l'àrea de Manresa i voltants. El 63,2 per cent de la població ha llegit algun cop la publicació impresa El Pou de la Gallina. En l'últim mes l'han seguit 10494 persones que li dediquen un temps mitjà d'audiència de 47,3 minuts durant el conjunt del mes. El que equival al 1,6 per cent de share de premsa en paper.

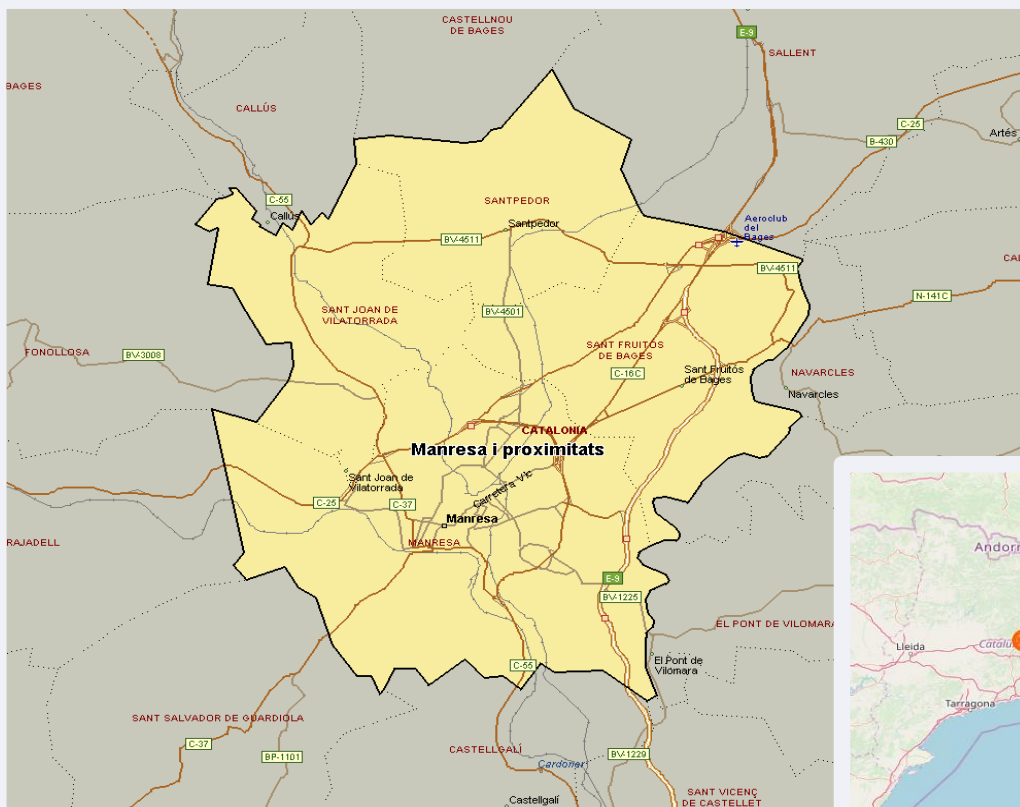
La versió web de El Pou de la Gallina, elpou.cat, és coneguda pel 14,8 per cent de la població de la seva àrea, on 409,8 usuaris dedicats visiten el web durant més d'un minut en 24 hores. Del global d'Internet rep una mitjana de 523 usuaris únics al dia, amb un temps mitjà de 1,9 minuts.



ÀREA



Àrea del estudi: Manresa i voltants



Població de l'àrea de l'estudi:
106.000



Poblacions:

Manresa
Santpedor
St. Fruitós de Bages
Sant Joan de Vilatorrada



R RESULTATS PUBLICACIÓ

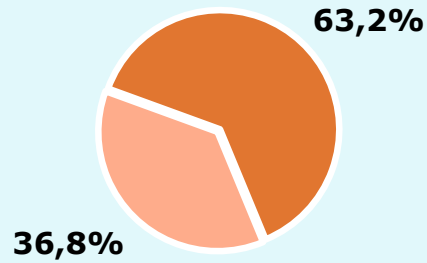
Àrea: Manresa i voltants

Ha llegit algun cop la publicació



63,2 %

66.992



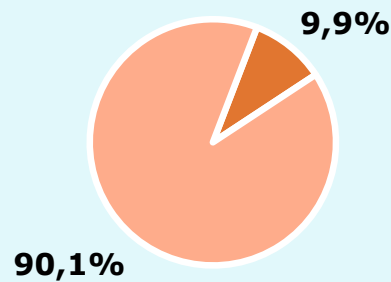
Univers: Població general

Seguidors de la publicació al mes



9,9 %

10.494



Univers: Població general

Resultats generals - 24 hores



1,6 %

Share 24h
publicacions periòdiques en paper

350

Quota de lectors de la publicació
en 24h

Univers: Població general



Temps d'audiència



4,7

Minuts mensuals / persona
Població general



47,3

Minuts mensuals / persona
Població que segueix la publicació



276

Total hores diàries
Població general

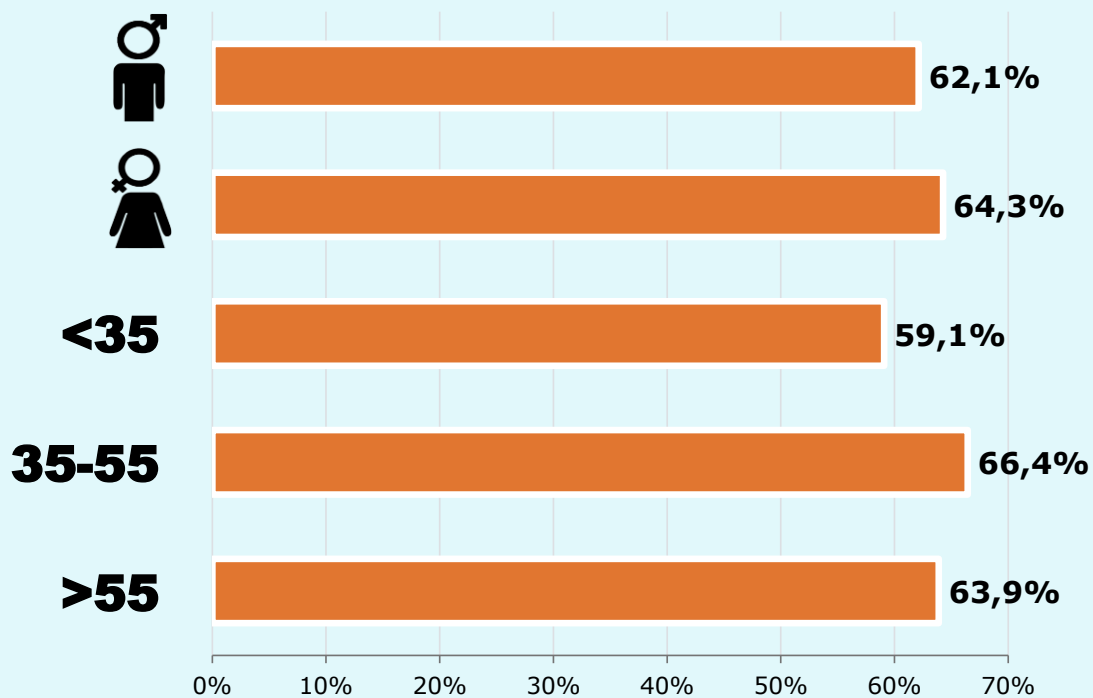


SEXE I EDAT

Àrea: Manresa i voltants



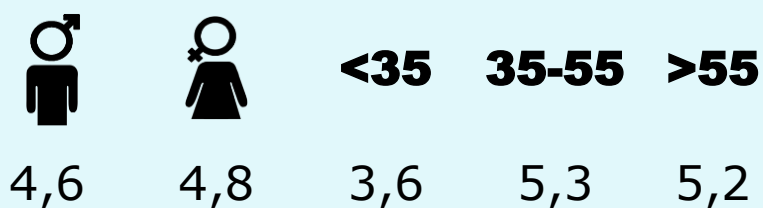
Ha llegit algun cop la publicació
Resultats per sexe i edat



Univers: Població general



Temps d'audiència per sexe i edat
Minuts mensuals / persona



Univers: Població general



RESULTATS WEB

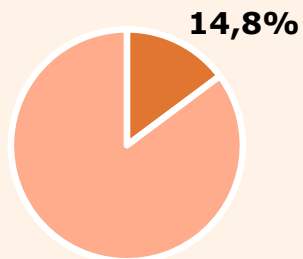
Àrea: Manresa i voltants

Ha visitat algun cop el web



14,8 %

15.688



85,2%

Univers: Població general

Resultats generals - 24 hores



410

Usuaris dedicats
De l'àrea de l'estudi amb >1 min



523

Usuaris únics globals
Sense limitacions temporals i geogràfiques


Temps d'audiència



1,9 minuts / visita (IP)

994 Total minuts al dia

29.811 Total minuts al mes

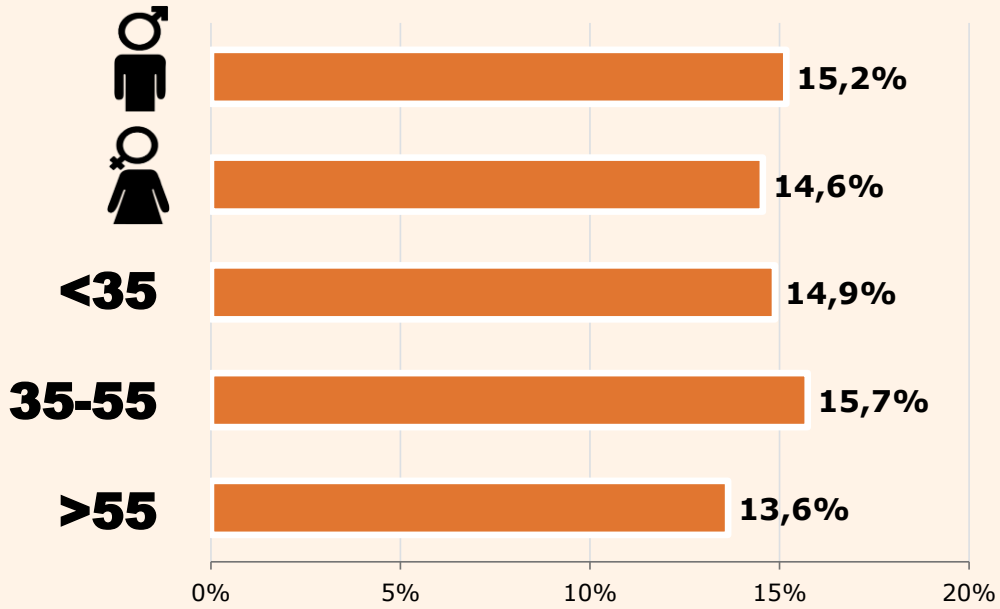


SEXE I EDAT

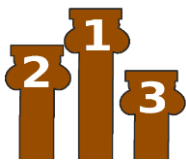
Àrea: Manresa i voltants



Ha visitat algun cop el web
Resultats per sexe i edat



Univers: Població general



RANKING WEB



2.872.201 Al món



15.383 A Catalunya



106.271 Web de notícies



XARXES SOCIALS

Àrea: global

Seguidors a les xarxes socials



5.300

www.facebook.com/elpoudelagallina



2.874

twitter.com/elpoudigital



1.371

www.instagram.com/elpoudelagallina/



9.545

TOTAL SEGUIDORS

