

ESTUDIO DE
AUDIENCIA
TELEVISIÓN



11 / 2023



11 TV





FICHA TÉCNICA

**Universo:**

Población mayor de 15 años.

**Fecha del estudio:**

11 / 2023

2σ
2 sigma

**Muestreo:**

Entrevistas, medios semejantes e información interactiva de Internet

Para más precisión de los datos web, se requiere permiso de acceso a datos en Google Analytics (Manual aquí: www.audiencia.org/GA_manual.pdf)

**Número de entrevistas telefónicas:**

324

**Error máximo sobre el total de la muestra:**

5,56%

**Empresa que realiza el estudio:**

INFORTÉCNICA - www.infortecnica.com

Puede verificar la autenticidad de los datos del estudio consultando la web:
www.audiencia.org o en www.audimedia.net



SÍNTESIS

El canal 11 TV , seguido por 27126 personas, obtiene un 2,6 por ciento de share en su área de Cantabria Oriental.

En el estudio realizado en noviembre de 2023 se obtienen los siguientes resultados:

El canal 11 TV es conocido por el 44,6 por ciento de la población en su área de Cantabria Oriental. En el último mes lo han seguido 27126 personas durante 19 minutos al día de media. Sobre el total de la población del área, el tiempo medio de audiencia es de 4,7 minutos, con un 2,6 por ciento de share y un GRP 24h de 2531 personas.



ÁREA



Área del estudio: Cantabria Oriental



Población del área del estudio:
108.505



Poblaciones:

Castro-Urdiales	Arnuero
Laredo	Bareyo
Santoña	Limpías
Colindres	Meruelo
Ampuero	Arguño
Bárcena de Cicero	Hazas de Cesto
Voto	Liendo
Noja	Rasines
Ramales de la Victoria	Solórzano
Guriezo	Escalante



RESULTADOS

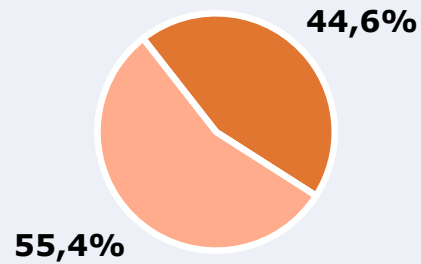
Área: Cantabria Oriental

Ha visto alguna vez el canal



44,6 %

48.393



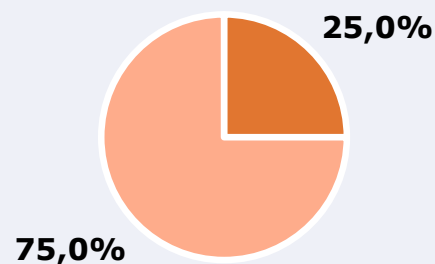
Universo: Población general

Seguidores de la emisora (Durante el último mes)



25,0 %

27.126



Universo: Población general

Resultados generales - 24 horas



2,6 % *Share 24h*

2.531 *GRP 24h*

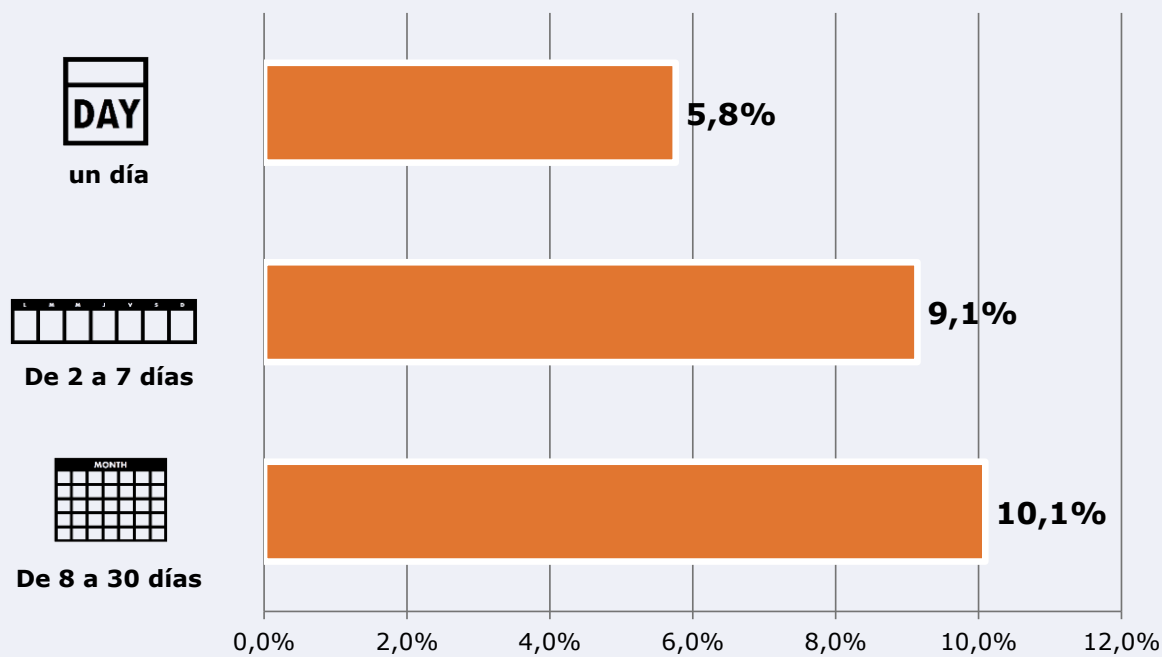
357 *Público medio*

Universo: Población general

Tiempo de audiencia diaria



Última vez que siguió la emisora



Universo: Población general

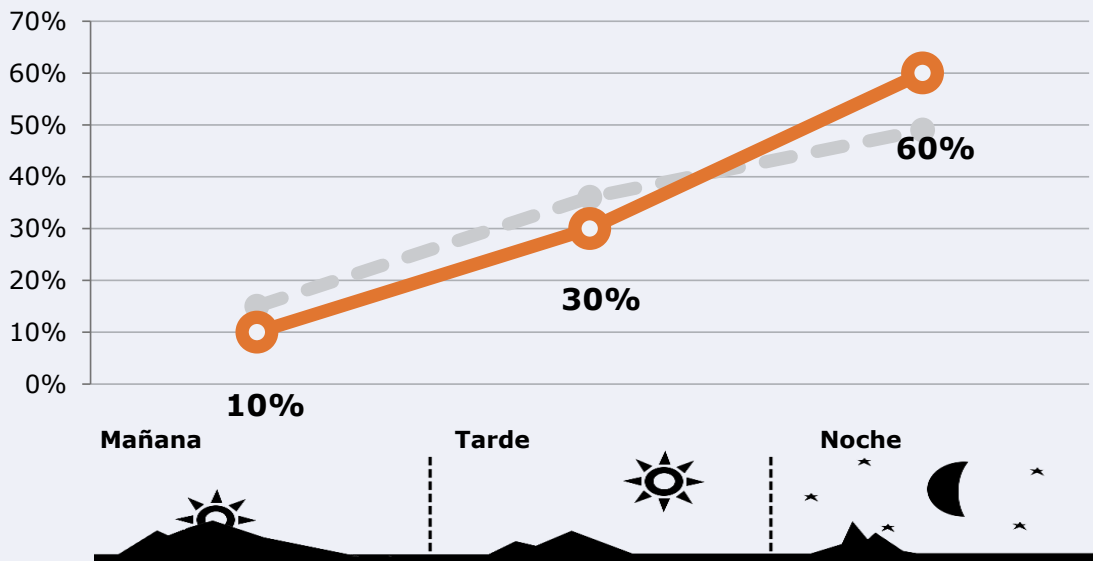


RESULTADOS POR FRANJAS HORARIAS

Área: Cantabria Oriental

Preferencia horaria

(En el conjunto de áreas del estudio)



Universo: Población que sigue la emisora

Resultados

(En el área - 8 horas)

	% Share (8 horas)	 GRP (8 horas)	 Público medio
Mañana 	1,8%	253	107
Tarde 	2,2%	759	321
Noche 	3,2%	1519	643

Universo: Población general

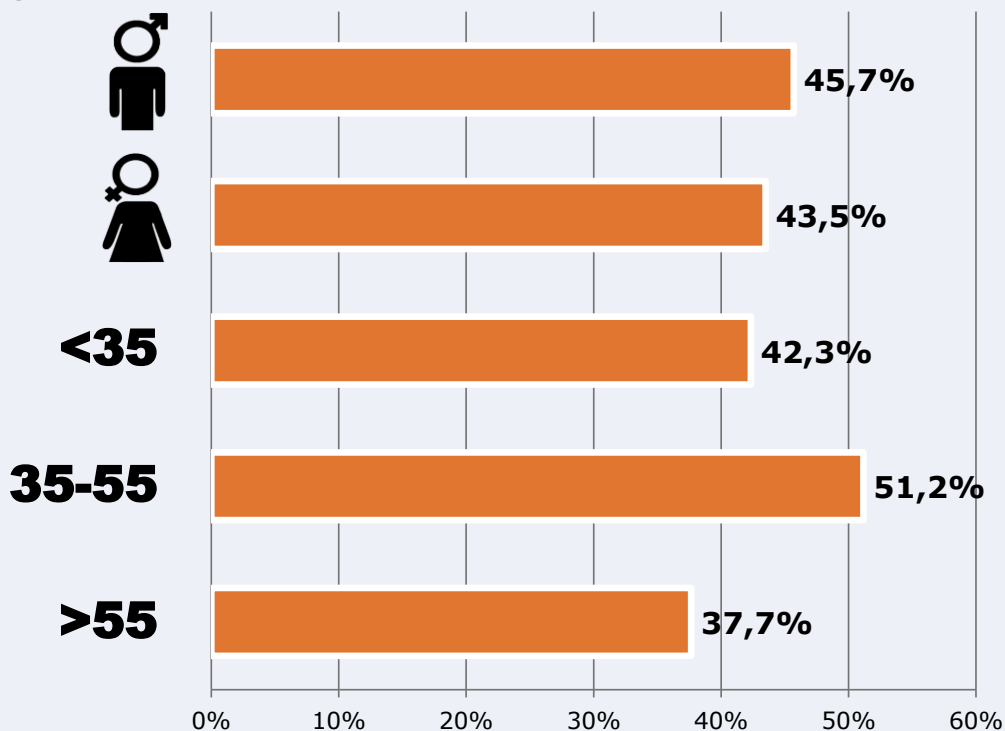


RESULTADOS POR SEXO Y EDAD

Área: Cantabria Oriental



Ha visto alguna vez el canal



Universo: Población general



Tiempo de audiencia diaria
minutos / persona

	♂	♀	<35	35-55	>55
Población general	5,0	4,5	4,0	5,2	4,4
Población que sigue la emisora	20,0	17,9	14,4	21,0	18,4



INFORMACIÓN COMPLEMENTARIA

Área: Cantabria Oriental



Información general del medio
(Todos los canales)

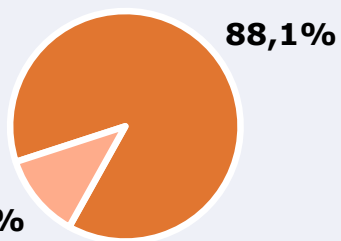



Seguimiento del medio



Audiencia diaria en minutos

179



 **Universo:** Población general



REDES SOCIALES

Área: global

Seguidores en las redes sociales



11.000

www.facebook.com/11TvCantabria/



387

twitter.com/11TvCantabria



1.651

www.instagram.com/11tvcantabria/



986

www.youtube.com/channel/UCuPHaVBv7cd-wWx3ztpALQw



14.024

TOTAL SEGUIDORES



Sitio web

11tv.es