

**ESTUDIO DE  
AUDIENCIA  
RADIO**




**05 / 2023**



**Cope Melilla**

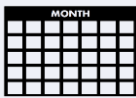




# FICHA TÉCNICA

**Universo:**

Población mayor de 15 años.

**Fecha del estudio:**

05 / 2023

**2σ**  
2 sigma

**Muestreo:**

Entrevistas, medios semejantes e información interactiva de Internet

Para más precisión de los datos web, se requiere permiso de acceso a datos en Google Analytics (Manual aquí: [www.audiencia.org/GA\\_manual.pdf](http://www.audiencia.org/GA_manual.pdf))

**Número de entrevistas telefónicas:**

293

**Error máximo sobre el total de la muestra:**

5,84%

**Empresa que realiza el estudio:**

INFORTÉCNICA - [www.infortecnica.com](http://www.infortecnica.com)

Puede verificar la autenticidad de los datos del estudio consultando la web:  
[www.audiencia.org](http://www.audiencia.org) o en [www.audimedia.net](http://www.audimedia.net)



## SÍNTESIS

Cope Melilla, seguida por 40075 personas, obtiene un 17,6 por ciento de share en Melilla.

En el estudio realizado en mayo de 2023 en el área de Melilla, se obtienen los siguientes resultados:

Cope Melilla es conocida por el 77,3 por ciento de la población. En el último mes la han seguido 40075 personas durante 30 minutos al día de media. Sobre el total de la población del área, el tiempo medio de audiencia es de 13,9 minutos, con un 17,6 por ciento de share y un GRP 24h de 7657 personas.



## EMISIÓN

Área: Melilla

### Situación de los emisores



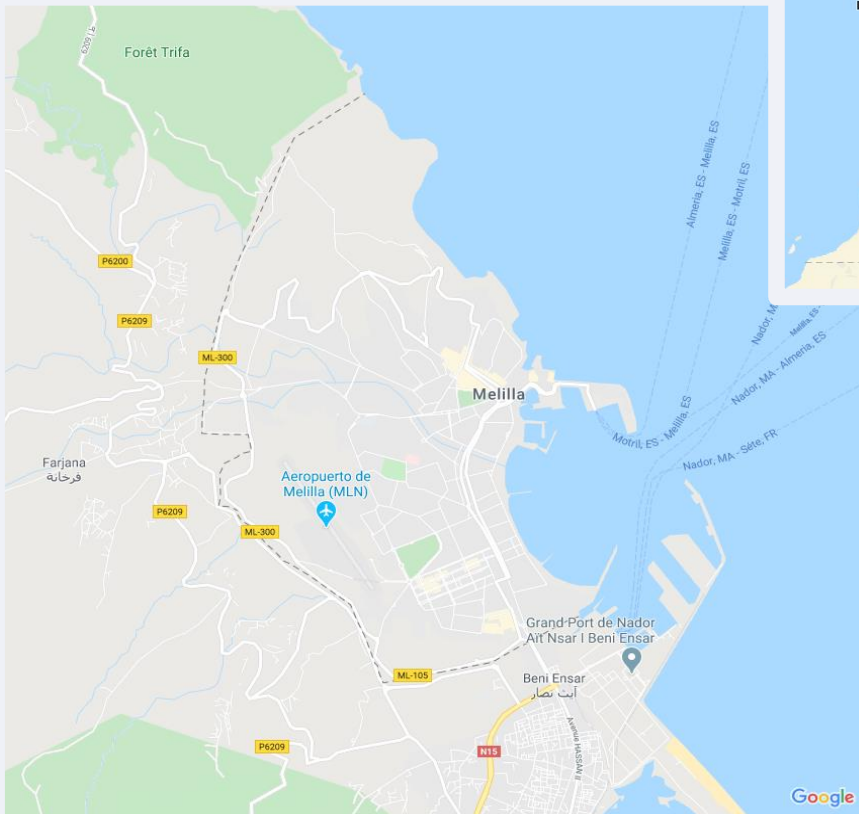
© Google Condiciones

### Potencia de emisión

> 1.000 W en el conjunto de la emisora



ÁREA

**Área del estudio:**  
Melilla**Población del área del estudio:**  
87.500**Poblaciones:**  
Melilla



## RESULTADOS

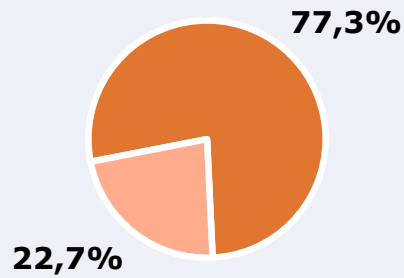
Área: Melilla

Ha escuchado alguna vez la emisora



77,3 %

67.638



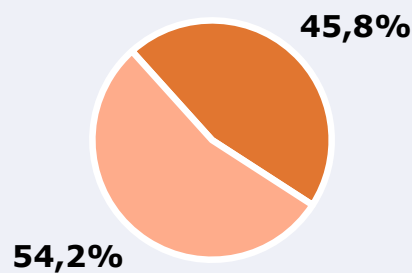
**Universo:** Población general

Seguidores de la emisora ( Durante el último mes )



45,8 %

40.075



**Universo:** Población general

Resultados generales - 24 horas



17,6 % *Share 24h*

7.657 *GRP 24h*

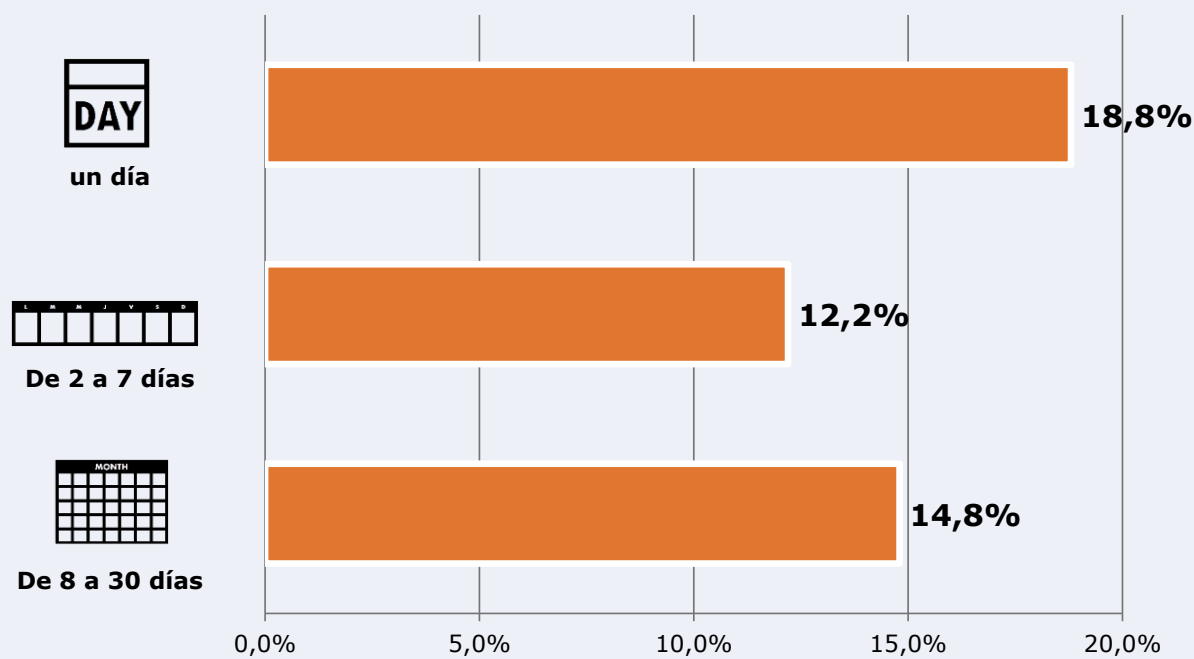
845 *Público medio*

**Universo:** Población general

### Tiempo de audiencia diaria



### Última vez que siguió la emisora



Universo: Población general

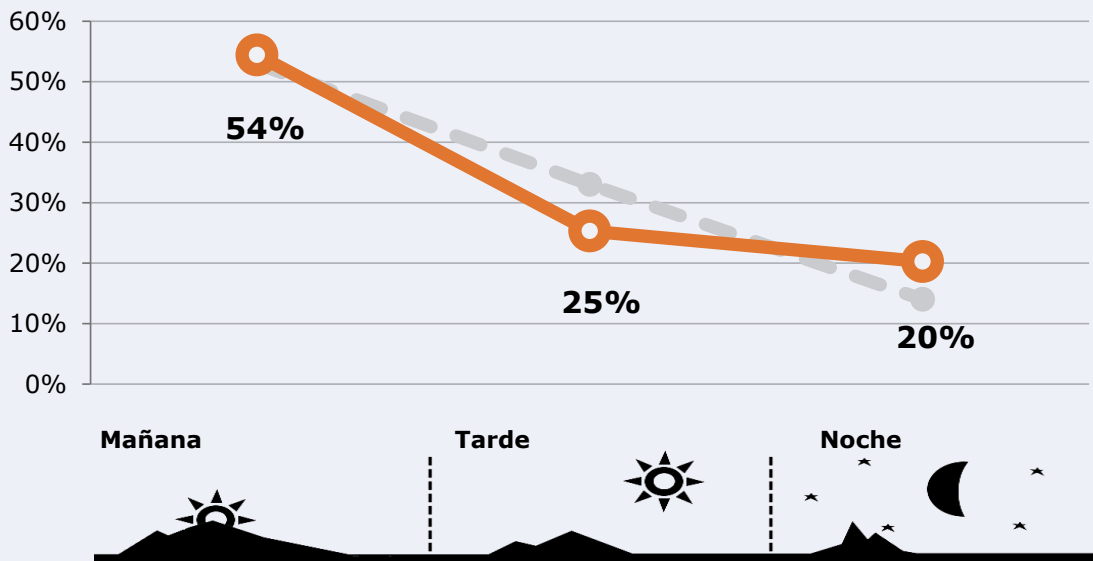


## RESULTADOS POR FRANJAS HORARIAS

Área: Melilla

### Preferencia horaria

(En el conjunto de áreas del estudio)



**Universo:** Población que sigue la emisora

### Resultados

(En el área - 8 horas)

	% Share (8 horas)	 GRP (8 horas)	 Público medio
<b>Mañana</b> 	18,0%	4168	1379
<b>Tarde</b> 	13,5%	1938	641
<b>Noche</b> 	25,4%	1551	513

**Universo:** Población general



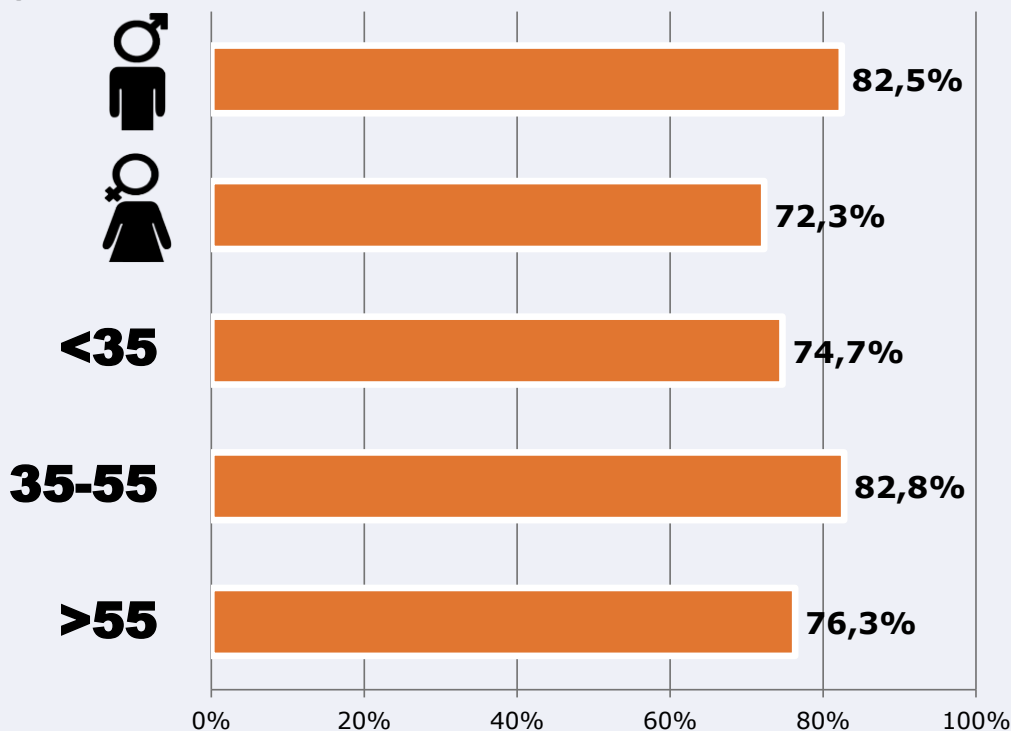


# RESULTADOS POR SEXO Y EDAD

Área: Melilla



Ha escuchado alguna vez la emisora



Universo: Población general



Tiempo de audiencia diaria  
minutos / persona

	♂	♀	<35	35-55	>55
Población general	15,4	12,5	9,9	16,4	15,0
Población que sigue la emisora	31,1	29,4	25,8	33,4	31,0



# INFORMACIÓN COMPLEMENTARIA

Área: Melilla



Información general del medio  
(Todas las emisoras)



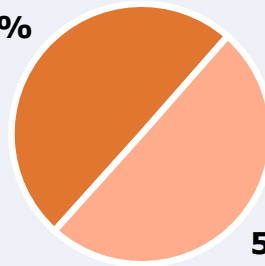
Seguimiento del medio



Audiencia diaria  
en minutos

79

49,8%



50,2%



 **Universo:** Población general