

ESTUDIO DE
AUDIENCIA

RADIO



08 / 2023



Ràdio Benicarló



audimedia.net



Infortécnica
audiencia.org



FICHA TÉCNICA

**Universo:**

Población mayor de 15 años.

**Fecha del estudio:**

08 / 2023

2σ
2 sigma

**Muestreo:**

Entrevistas, medios semejantes e información interactiva de Internet

Para más precisión de los datos web, se requiere permiso de acceso a datos en Google Analytics (Manual aquí: www.audiencia.org/GA_manual.pdf)

**Número de entrevistas telefónicas:**

311

**Error máximo sobre el total de la muestra:**

5,67%

**Empresa que realiza el estudio:**

INFORTÉCNICA - www.infortecnica.com

Puede verificar la autenticidad de los datos del estudio consultando la web:
www.audiencia.org o en www.audimedia.net



SÍNTESIS

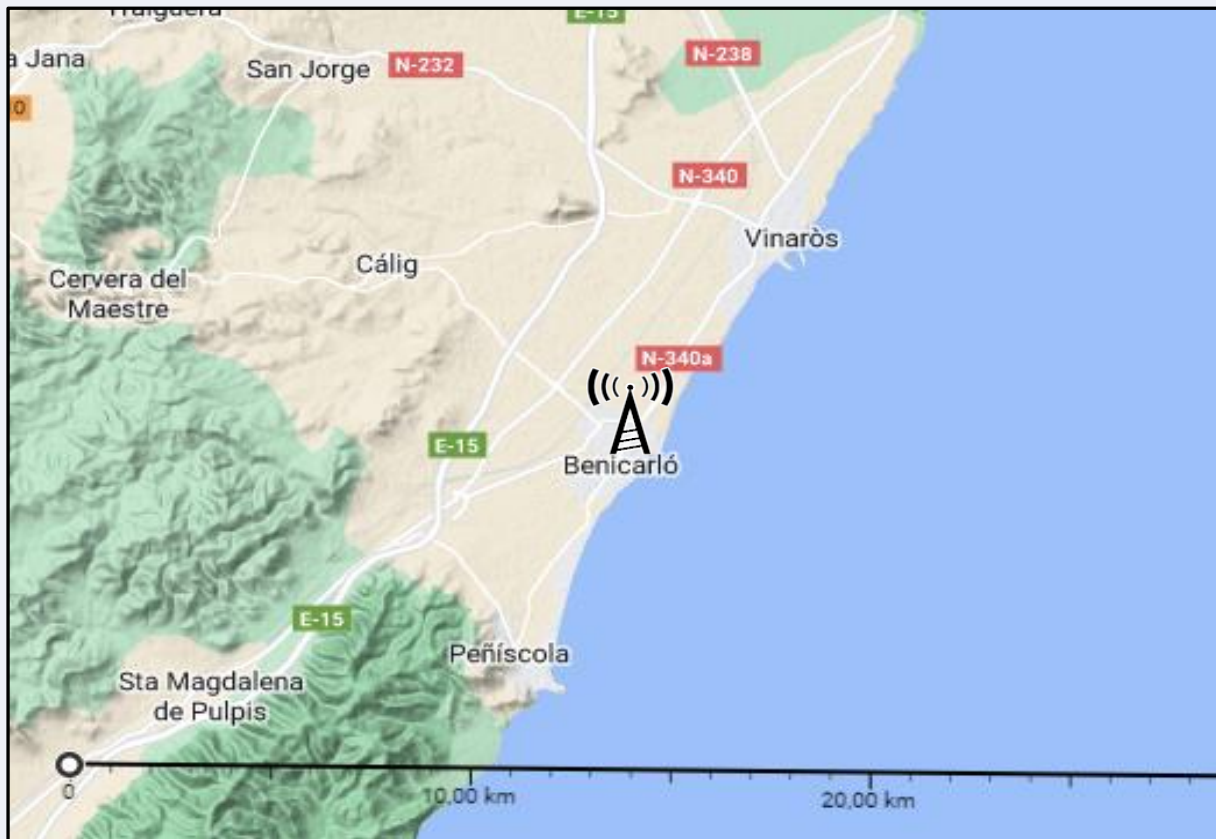
Ràdio Benicarló, seguida por 7252 personas, obtiene un 8,5 por ciento de share en Benicarló.

En el estudio realizado en agosto de 2023 se obtienen los siguientes resultados:

Ràdio Benicarló, es conocida por el 72,2 por ciento de la población en Benicarló. En el último mes la han seguido 7252 personas durante 25 minutos al día de media. Sobre el total de la población del área, el tiempo medio de audiencia es de 6,6 minutos, con un 8,5 por ciento de share y un GRP 24h de 1128 personas.

**E**MISIÓN

Situación de los emisores



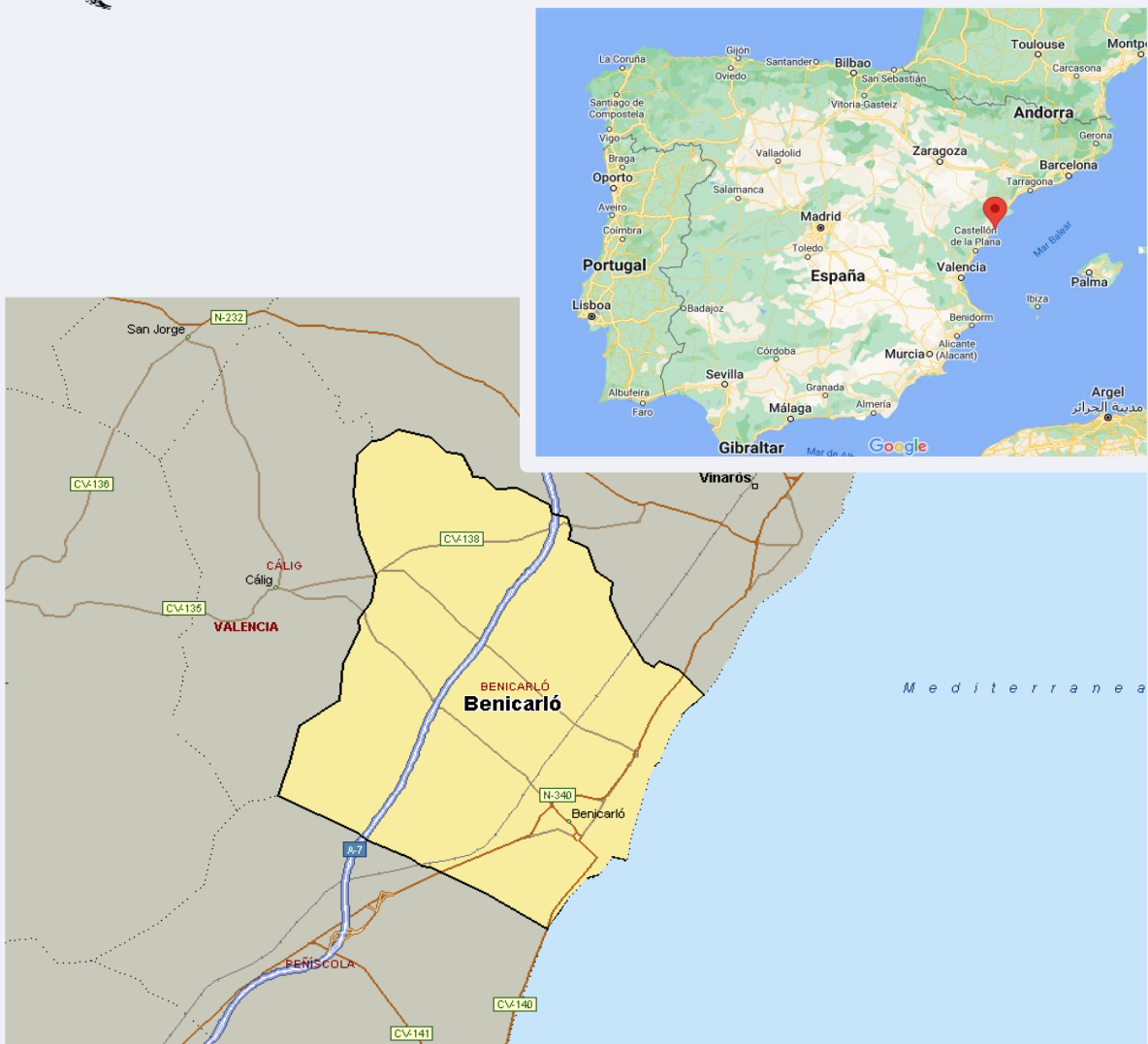
© Google Condiciones

Potencia de emisión

> 40 W en el conjunto de la emisora



ÁREA

**Área del estudio:**
Benicarló**Población del área del estudio:**
28.000



RESULTADOS

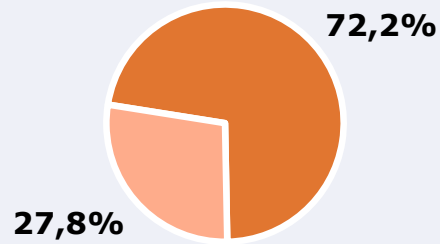
Área: Benicarló

Ha escuchado alguna vez la emisora



72,2 %

20.216



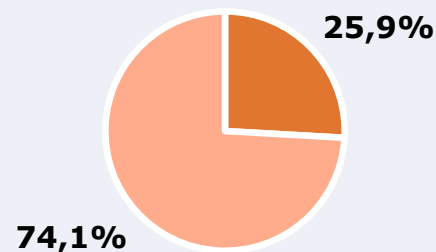
Universo: Población general

Seguidores de la emisora (Durante el último mes)



25,9 %

7.252



Universo: Población general

Resultados generales - 24 horas



8,5 % *Share 24h*

1.128 *GRP 24h*

128 *Público medio*

Universo: Población general

Tiempo de audiencia diaria



6,6

minutos / persona
Población general



25,5

minutos / persona
Población que sigue la emisora



3.080

total horas
Población general

Universo:

Última vez que siguió la emisora



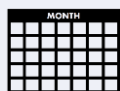
un día

6,7%



De 2 a 7 días

9,6%



De 8 a 30 días

9,6%

0,0% 2,0% 4,0% 6,0% 8,0% 10,0% 12,0%

Universo: Población general

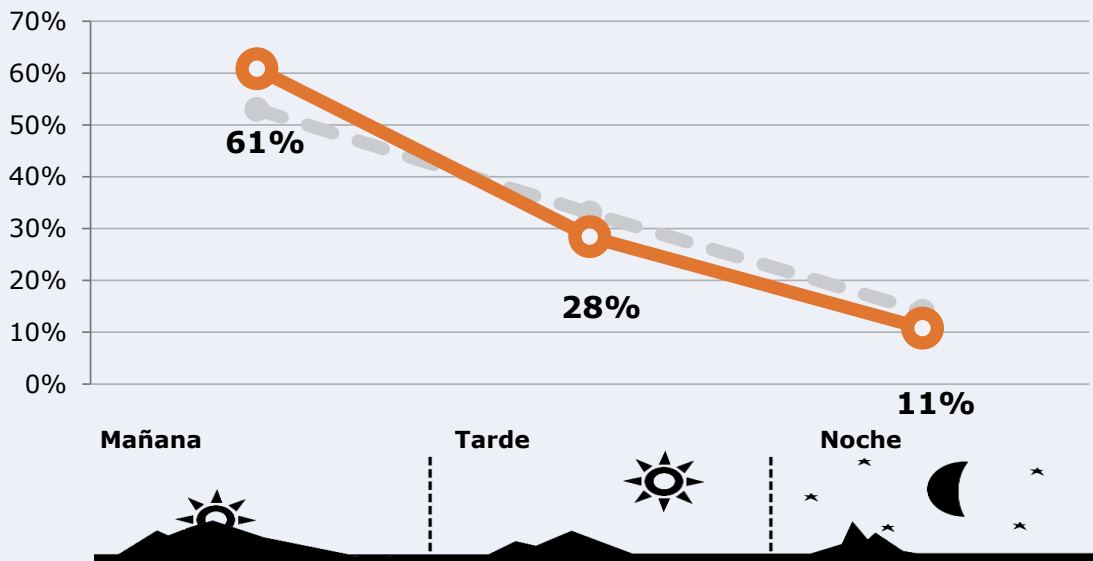



RESULTADOS POR FRANJAS HORARIAS

Área: Benicarló

Preferencia horaria






(En el conjunto de áreas del estudio)




 **Universo:** Población que sigue la emisora

Resultados

(En el área - 8 horas)

	% Share (8 horas)	 GRP (8 horas)	 Público medio
Mañana 	9,7%	686	234
Tarde 	7,3%	320	109
Noche 	6,5%	121	41

 **Universo:** Población general

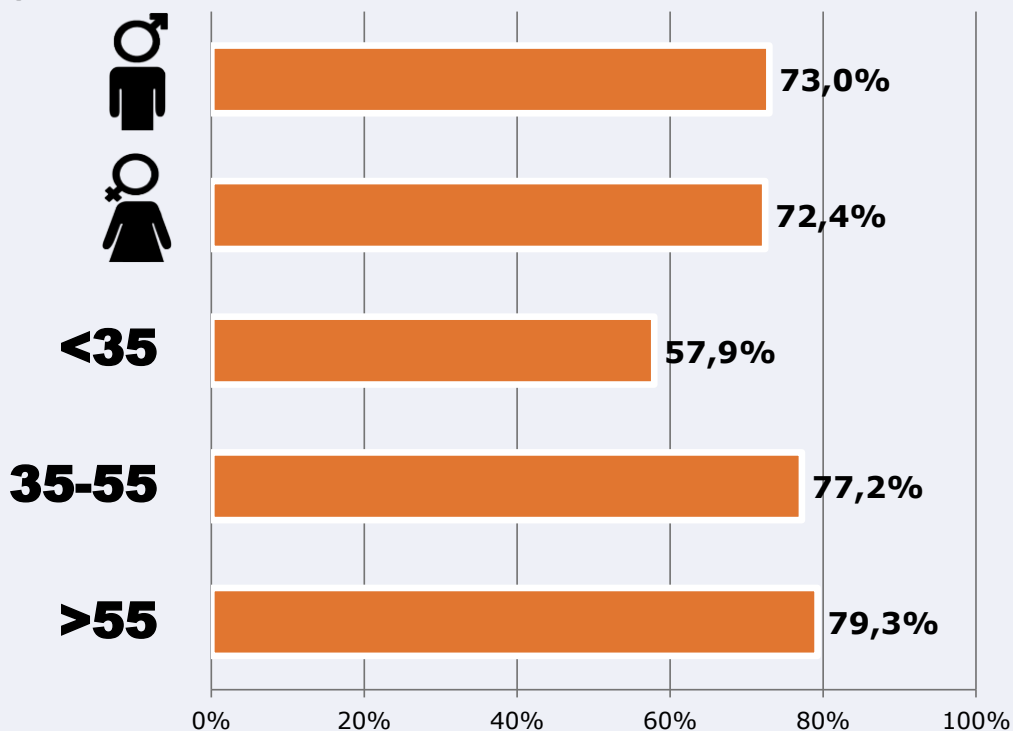


RESULTADOS POR SEXO Y EDAD

Área: Benicarló



Ha escuchado alguna vez la emisora



Universo: Población general



Tiempo de audiencia diaria
minutos / persona

	♂	♀	<35	35-55	>55
Población general	7,0	6,2	4,2	7,4	7,3
Población que sigue la emisora	26,0	25,1	16,7	29,8	31,9