

ESTUDIO DE
AUDIENCIA

RADIO



08 / 2023



Radio Poniente



audimedia.net



Infortécnica
audiencia.org



FICHA TÉCNICA

**Universo:**

Población mayor de 15 años.

**Fecha del estudio:**

08 / 2023

2σ
2 sigma

**Muestreo:**

Entrevistas, medios semejantes e información interactiva de Internet

Para más precisión de los datos web, se requiere permiso de acceso a datos en Google Analytics (Manual aquí: www.audiencia.org/GA_manual.pdf)

**Número de entrevistas telefónicas:**

403

**Error máximo sobre el total de la muestra:**

4,98%

**Empresa que realiza el estudio:**

INFORTÉCNICA - www.infortecnica.com

Puede verificar la autenticidad de los datos del estudio consultando la web:
www.audiencia.org o en www.audimedia.net



SÍNTESIS

Radio Poniente, seguida por 67552 personas, obtiene un 3,2 por ciento de share en su área de la Costa de Almería.

En el estudio realizado de julio y agosto de 2023 se obtienen los siguientes resultados:

Radio Poniente es conocida por el 44,5 por ciento de la población en su área de la Costa de Almería. En el último mes la han seguido 67552 personas durante 18 minutos al día de media. Sobre el total de la población del área, el tiempo medio de audiencia es de 2,5 minutos, con un 3,2 por ciento de share y un GRP 24h de 7385 personas.



EMISIÓN

Situación de los emisores



© Google Condiciones

Potencia de emisión

> 1500 W en el conjunto de la emisora



ÁREA



Área del estudio: Costa de Almería



Población del área del estudio:
465.876



Poblaciones:

Almería
El Ejido
Roquetas de Mar
Adra
Vícar

Berja
La Mojenera
Dalías
Felix



RESULTADOS

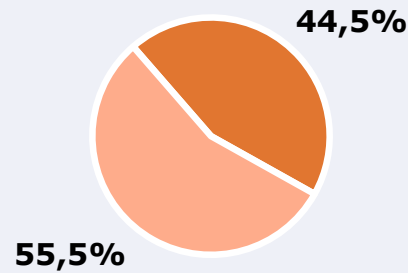
Área: Costa de Almería

Ha escuchado alguna vez la emisora



44,5 %

207.315



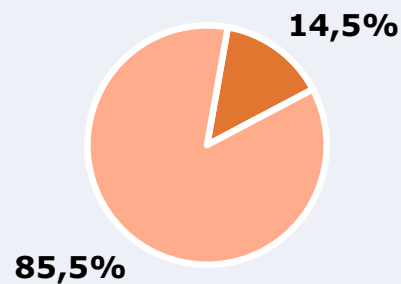
Universo: Población general

Seguidores de la emisora (Durante el último mes)



14,5 %

67.552



Universo: Población general

Resultados generales - 24 horas



3,2 % *Share 24h*

7.385 *GRP 24h*

822 *Público medio*

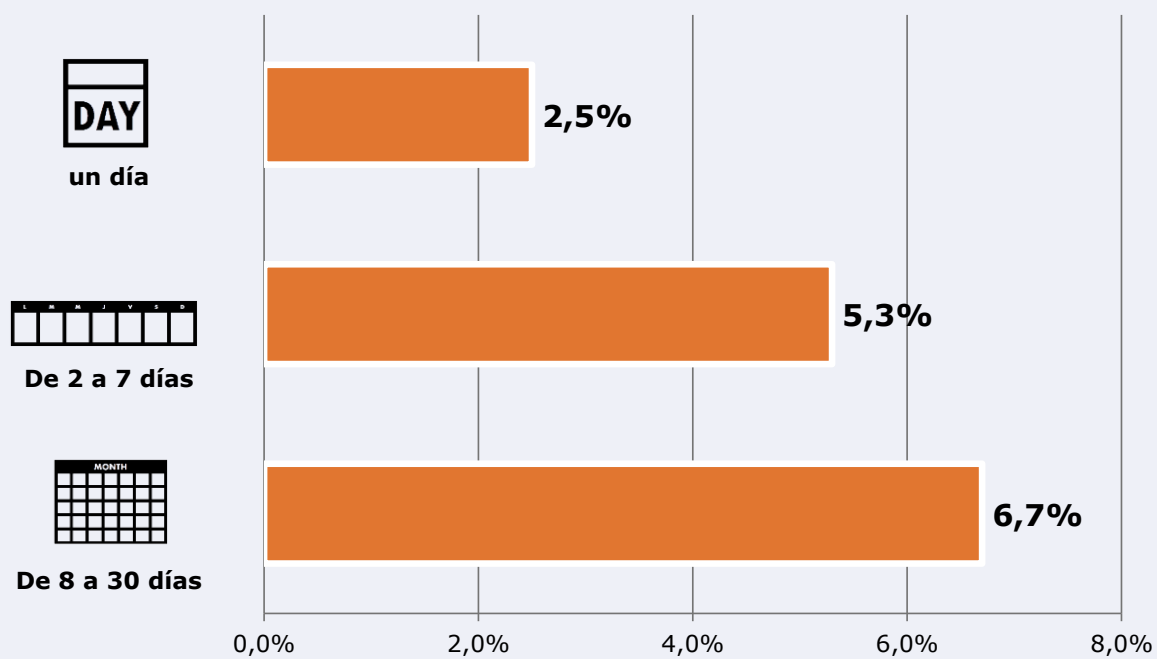
Universo: Población general


Tiempo de audiencia diaria



 **Universo:**

Última vez que siguió la emisora



 **Universo:** Población general

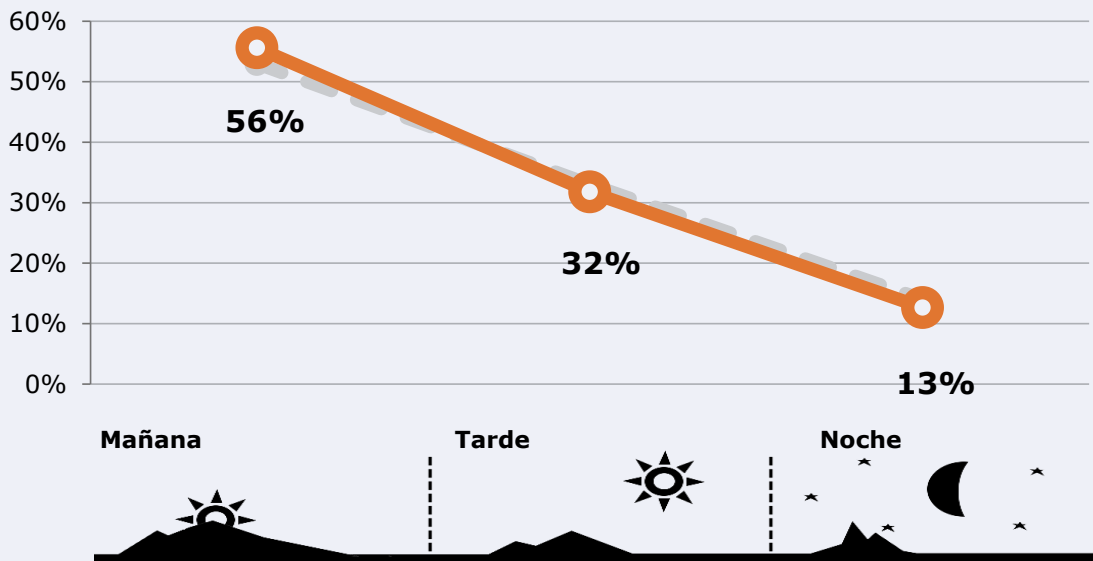



RESULTADOS POR FRANJAS HORARIAS

Área: Costa de Almería

Preferencia horaria






(En el conjunto de áreas del estudio)




 **Universo:** Población que sigue la emisora

Resultados

(En el área - 8 horas)

	% Share (8 horas)	 GRP (8 horas)	 Público medio
Mañana 	3,3%	4106	1371
Tarde 	3,1%	2346	783
Noche 	2,9%	933	312

 **Universo:** Población general

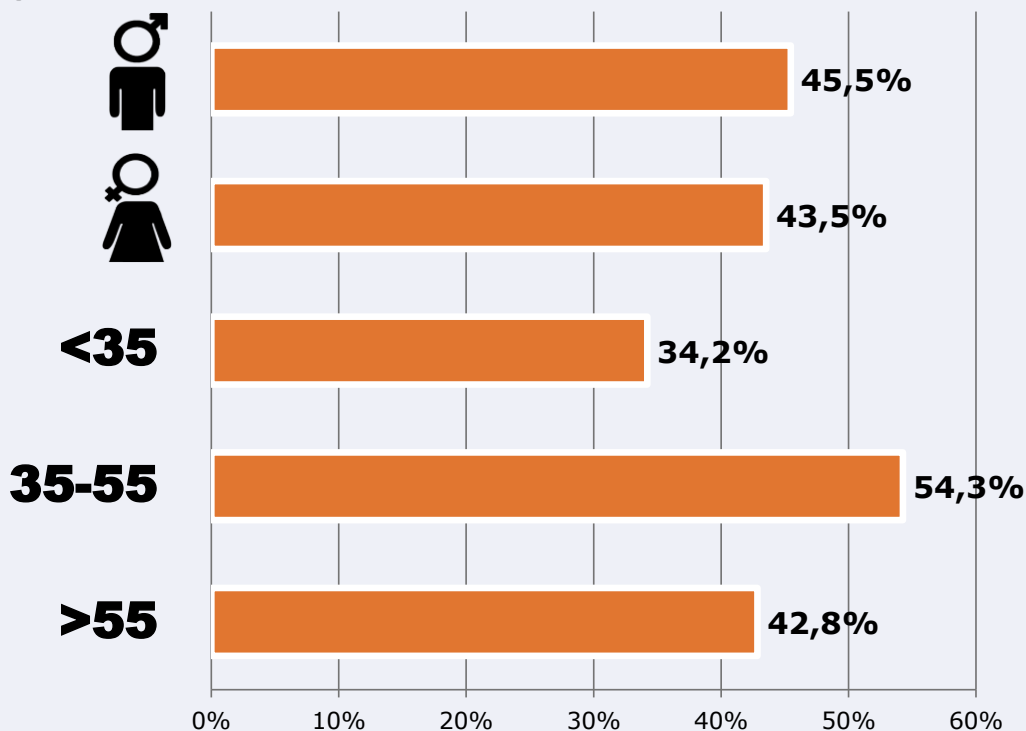


RESULTADOS POR SEXO Y EDAD

Área: Costa de Almería



Ha escuchado alguna vez la emisora

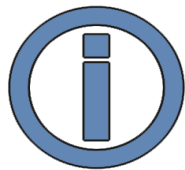


Universo: Población general



Tiempo de audiencia diaria
minutos / persona

	♂	♀	<35	35-55	>55
Población general	2,6	2,5	1,5	3,1	2,8
Población que sigue la emisora	18,0	17,0	10,4	21,2	19,7



INFORMACIÓN COMPLEMENTARIA

Área: Costa de Almería



Información general del medio
(Todas las emisoras de radio)



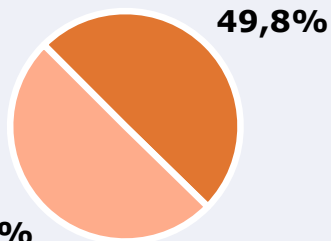
Seguimiento del medio




Audiencia diaria en minutos

80

50,2%



 **Universo:** Población general