

**ESTUDIO DE
AUDIENCIA
RADIO**



07 / 2023




Integración Radio



audimedia.net



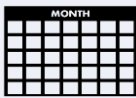
**Infortécnica
audiencia.org**



FICHA TÉCNICA

**Universo:**

Población mayor de 15 años.

**Fecha del estudio:**

07 / 2023

2σ
2 sigma

**Muestreo:**

Entrevistas, extrapolación de medios semejantes e información interactiva de Internet.

Para más precisión de los datos web, se requiere permiso de acceso a datos en Google Analytics (Manual aquí: www.audiencia.org/GA_manual.pdf)

**Número de entrevistas telefónicas:**

300

**Error máximo sobre el total de la muestra:**

5,77%

**Empresa que realiza el estudio:**

INFORTÉCNICA - www.infortecnica.com

Puede verificar la autenticidad de los datos del estudio consultando la web:
www.audiencia.org o en www.audimedia.net



SÍNTESIS

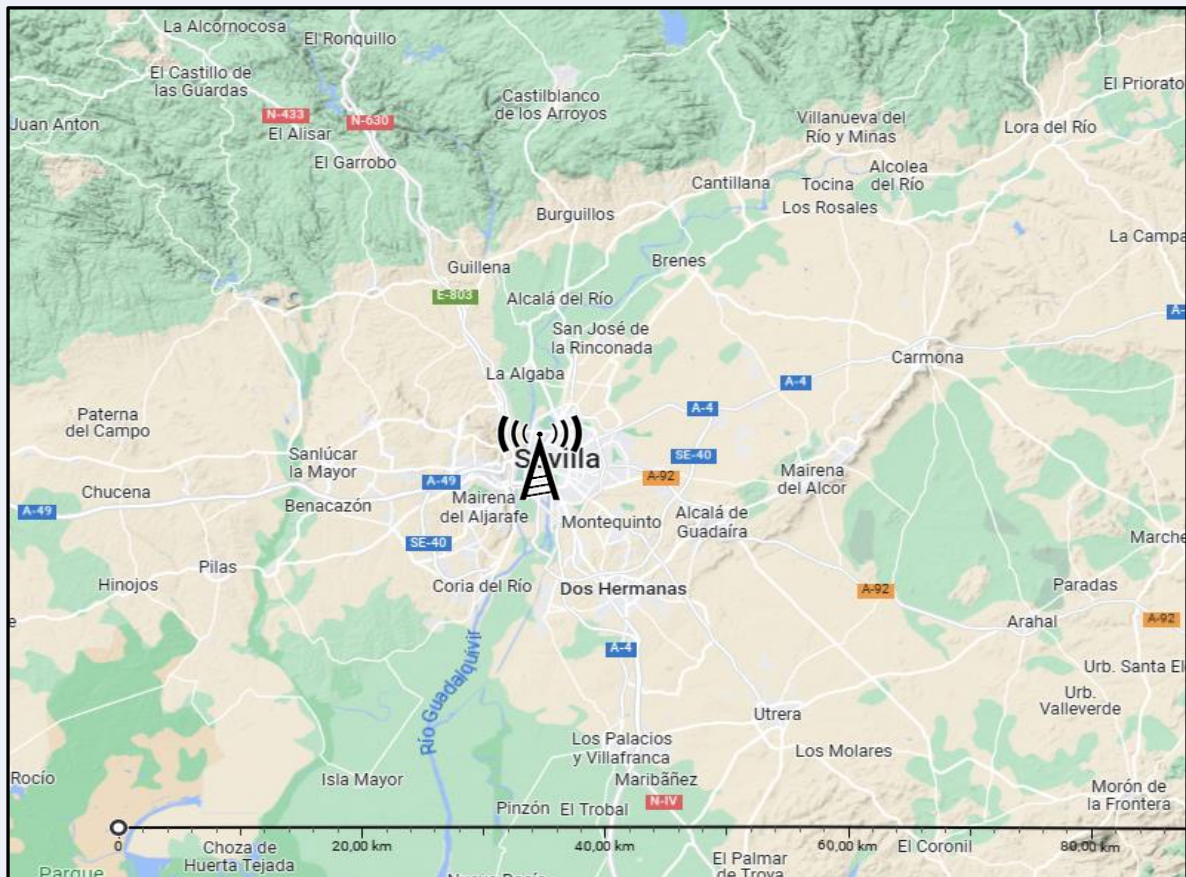
Integración Radio, seguida por 101067 personas, obtiene un 2,3 por ciento de share en su área de Sevilla y alrededores.

En el estudio realizado en julio de 2023 se obtienen los siguientes resultados:

Integración Radio, es conocida por el 22 por ciento de la población en su área de la Sevilla y alrededores. En el último mes la han seguido 101067 personas durante 23 minutos al día de media. Sobre el total de la población del área, el tiempo medio de audiencia es de 1,8 minutos, con un 2,3 por ciento de share y un GRP 24h de 14801 personas.

**E**MISIÓN

Situación de los emisores



© Google Condiciones

Potencia de emisión

> 1000 W en el conjunto de la emisora

**Poblaciones:**

Sevilla
Dos Hermanas
Alcalá de Guadaira
Mairena del Aljarafe
La Rinconada
Coria del Río
Camas
Tomares
San Juan de Aznalfarache
Mairena del Alcor
Bormujos
El Viso del Alcor
Castilleja de la Cuesta
La Algaba
Gines
Espartinas
Brenes
Alcalá del Río
Olivares
Gelves
Bollullos de la Mitación
Santiponce
Valencina de la Concepción
Umbrete
Palomares del Río
Benacazón
Villanueva del Ariscal
Almensilla
Salteras
Albaida del Aljarafe
Castilleja de Guzmán



RESULTADOS

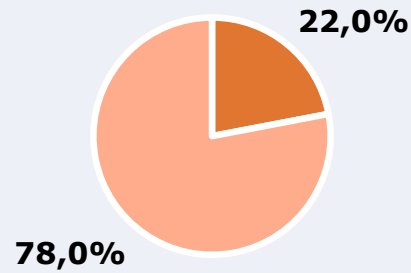
Área: Sevilla y alrededores

Ha escuchado alguna vez la emisora



22,0 %

285.060



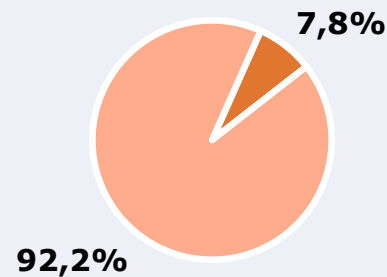
Universo: Población general

Seguidores de la emisora (Durante el último mes)



7,8 %

101.067



Universo: Población general

Resultados generales - 24 horas



2,3 % *Share 24h*

14.801 *GRP 24h*

1.620 *Público medio*

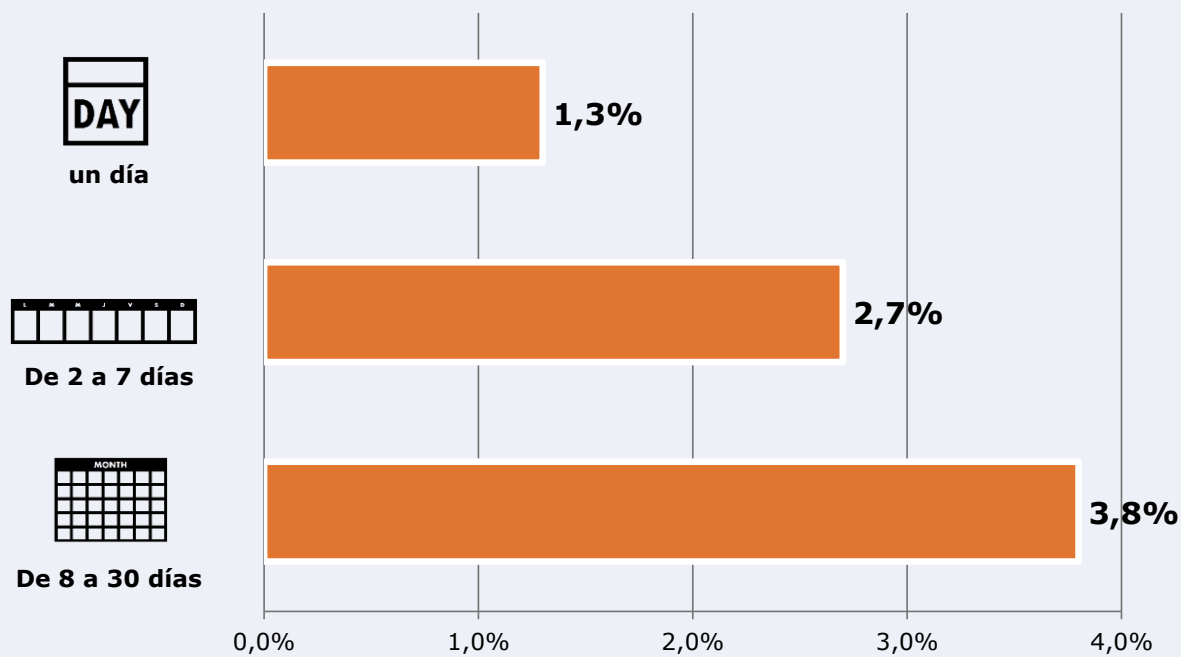
Universo: Población general

Tiempo de audiencia diaria



Universo:

Última vez que siguió la emisora



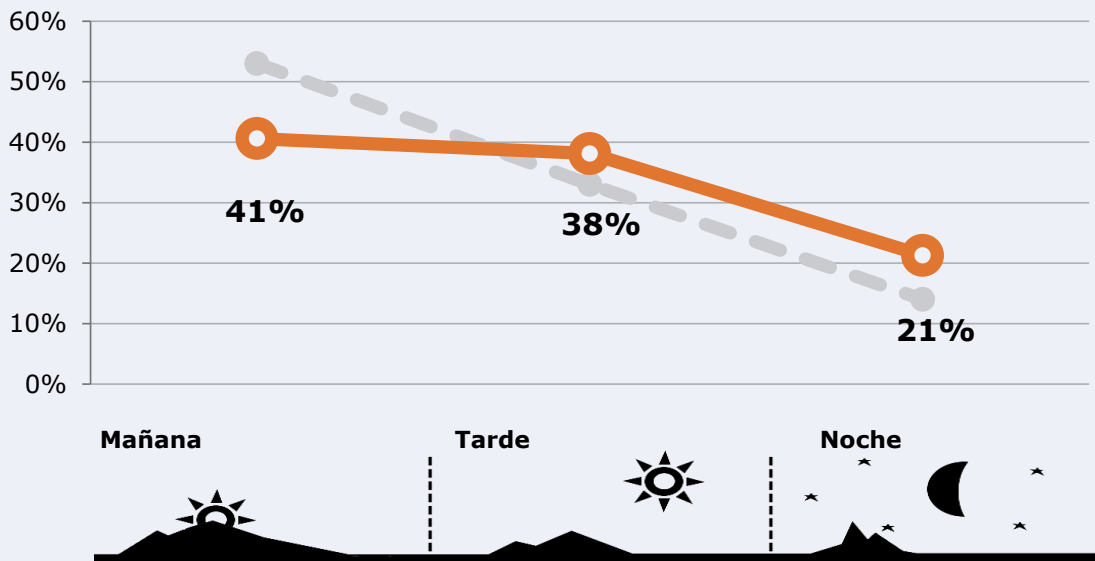
Universo: Población general



RESULTADOS POR FRANJAS HORARIAS

Área: Sevilla y alrededores

Preferencia horaria (En el conjunto de áreas del estudio)



Universo: Población que sigue la emisora

Resultados (En el área - 8 horas)

	% Share (8 horas)	GRP (8 horas)	Público medio
Mañana 	1,8%	6008	1972
Tarde 	2,7%	5643	1852
Noche 	3,5%	3151	1034

Universo: Población general

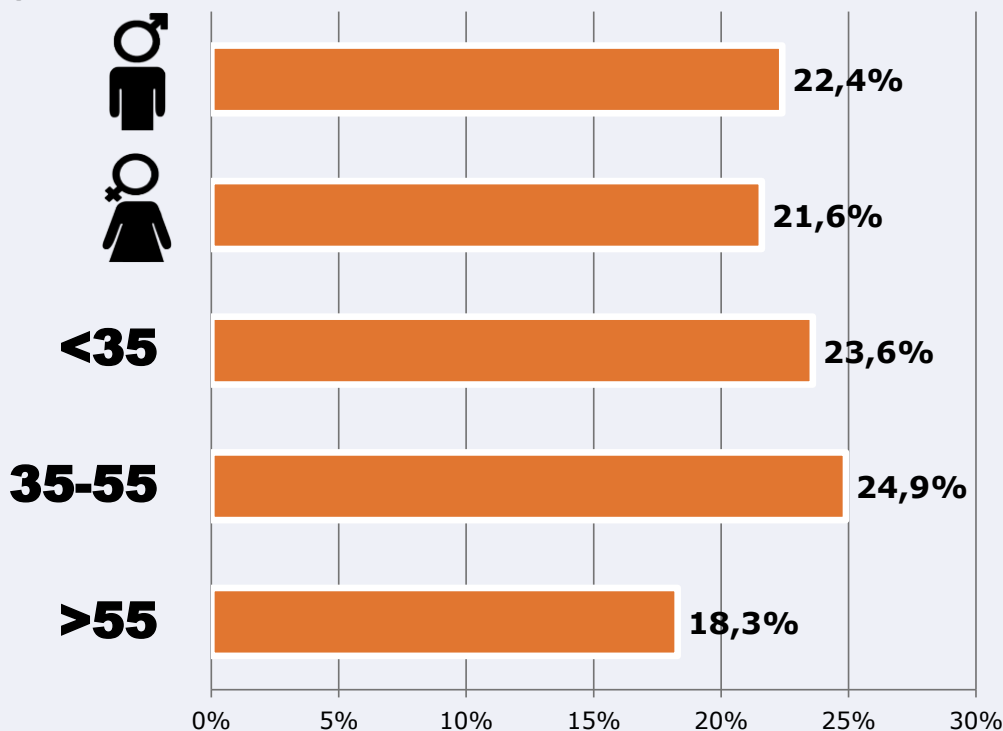


RESULTADOS POR SEXO Y EDAD

Área: Sevilla y alrededores



Ha escuchado alguna vez la emisora

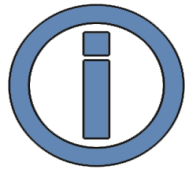


Universo: Población general



Tiempo de audiencia diaria
minutos / persona

	♂	♀	<35	35-55	>55
Población general	1,9	1,7	1,7	2,1	1,5
Población que sigue la emisora	24,2	21,9	21,8	24,6	20,6



INFORMACIÓN COMPLEMENTARIA

Área: Sevilla y alrededores



Información general del medio
(Todas las emisoras de radio)



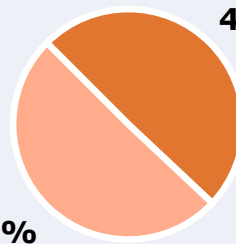
Seguimiento del medio



Audiencia diaria en minutos

78

50,5%



Universo: Población general



REDES SOCIALES

Área: global

Seguidores en las redes sociales



7.700

www.facebook.com/integracionradio/



7.700

TOTAL SEGUIDORES



Sitio web

integracionradio.com