


ESTUDIO DE  
AUDIENCIA  
TELEVISIÓN



06 / 2023



**12 TV**



## FICHA TÉCNICA

**Universo:**

Población mayor de 15 años.

**Fecha del estudio:**

06 / 2023

2σ  
2 sigma

**Muestreo:**

Entrevistas, medios semejantes e información interactiva de Internet

Para más precisión de los datos web, se requiere permiso de acceso a datos en Google Analytics (Manual aquí: [www.audiencia.org/GA\\_manual.pdf](http://www.audiencia.org/GA_manual.pdf))

**Número de entrevistas telefónicas:**

335

**Error máximo sobre el total de la muestra:**

5,46%

**Empresa que realiza el estudio:**

INFORTÉCNICA - [www.infortecnica.com](http://www.infortecnica.com)

Puede verificar la autenticidad de los datos del estudio consultando la web:  
[www.audiencia.org](http://www.audiencia.org) o en [www.audimedia.net](http://www.audimedia.net)



## SÍNTESIS

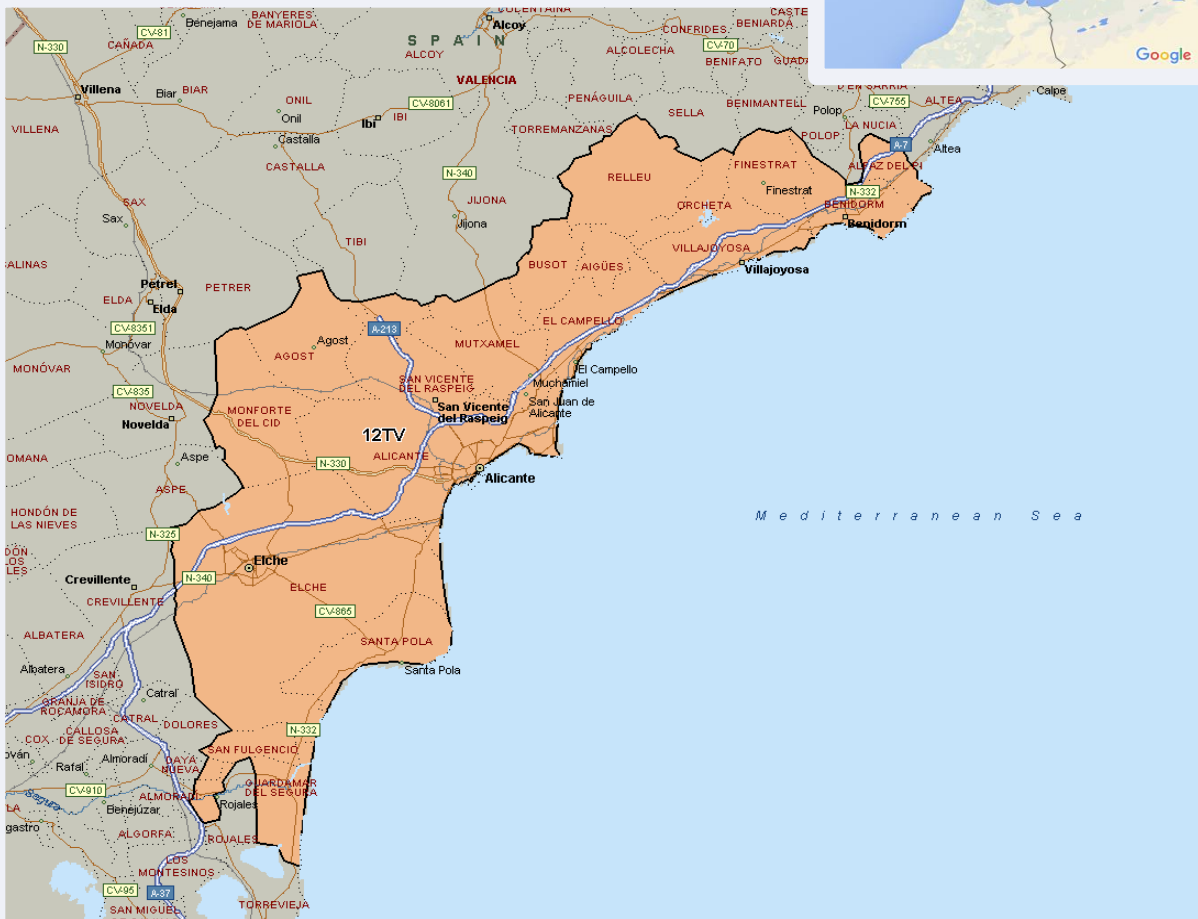
Canal 12 TV, seguido por 232465 personas, obtiene un 3,2 por ciento de share en su área de Alicante.

En el estudio realizado en junio de 2023 se obtienen los siguientes resultados:

Canal 12 TV es conocido por el 47,5 por ciento de la población de su área de Alicante. En el último mes lo han seguido 232465 personas durante 22 minutos al día de media. Sobre el total de la población del área, el tiempo medio de audiencia es de 5,7 minutos, con un 3,2 por ciento de share y un GRP 24h de 25290 personas.



ÁREA

**Área del estudio:**  
Alicante**Población del área del estudio:**  
904.532



## RESULTADOS

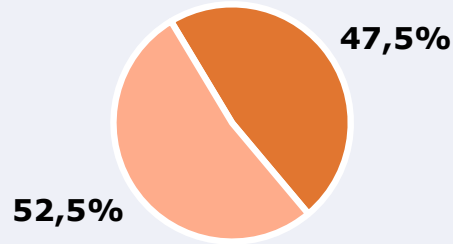
Área: Alicante

Ha visto alguna vez el canal



47,5 %

429.653



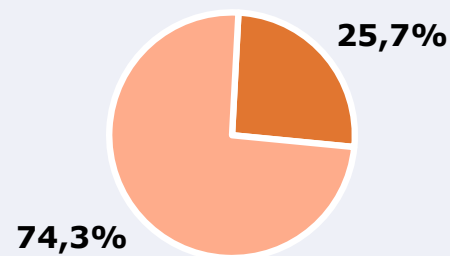
**Universo:** Población general

Seguidores de la emisora ( Durante el último mes )



25,7 %

232.465



**Universo:** Población general

Resultados generales - 24 horas

3,2 % *Share 24h*



25.290 *GRP 24h*

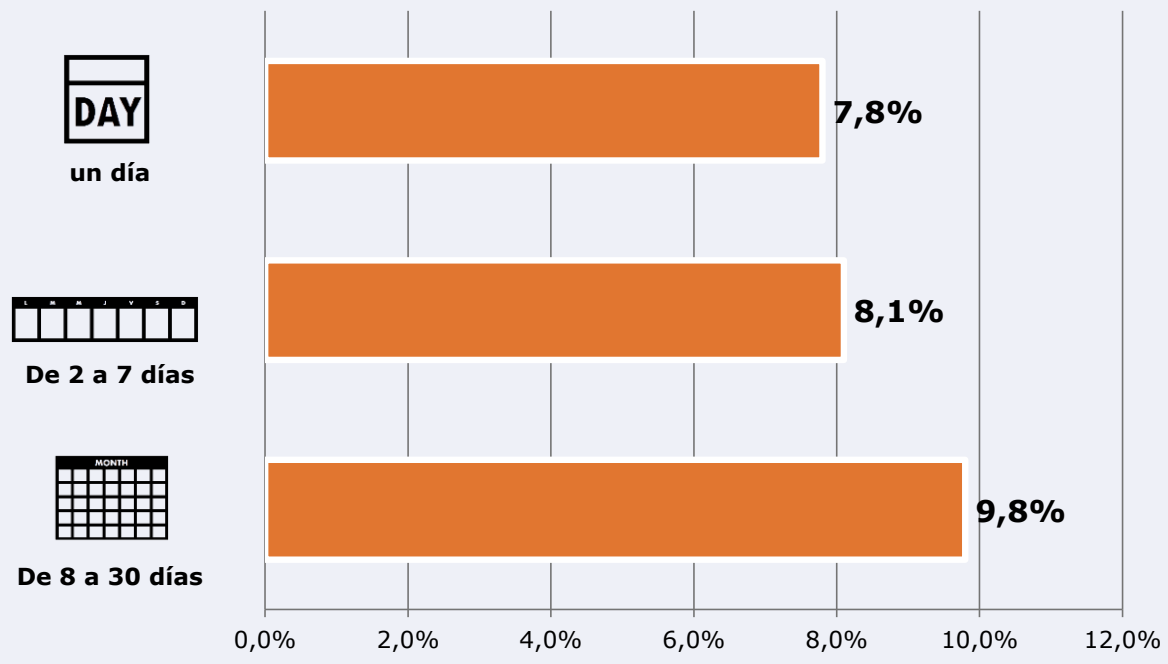
3.580 *Público medio*

**Universo:** Población general

### Tiempo de audiencia diaria



### Última vez que siguió la emisora



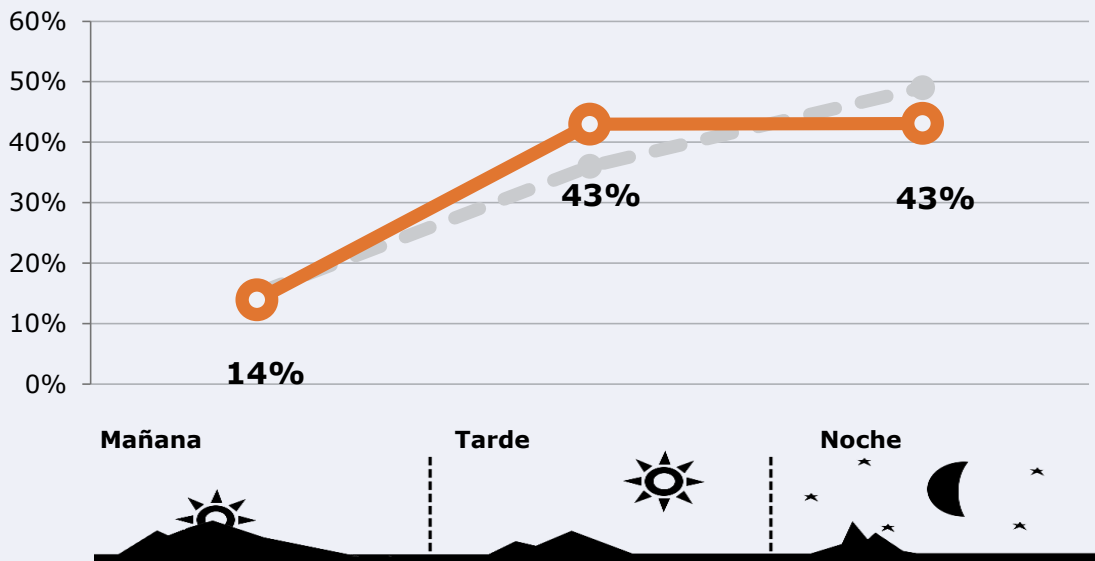
Universo: Población general



# RESULTADOS POR FRANJAS HORARIAS

Área: Alicante

## Preferencia horaria (En el conjunto de áreas del estudio)



**Universo:** Población que sigue la emisora

## Resultados (En el área - 8 horas)

	% Share (8 horas)	GRP (8 horas)	Público medio
<b>Mañana</b> 	3,0%	3519	1495
<b>Tarde</b> 	3,8%	10867	4616
<b>Noche</b> 	2,8%	10903	4631

**Universo:** Población general

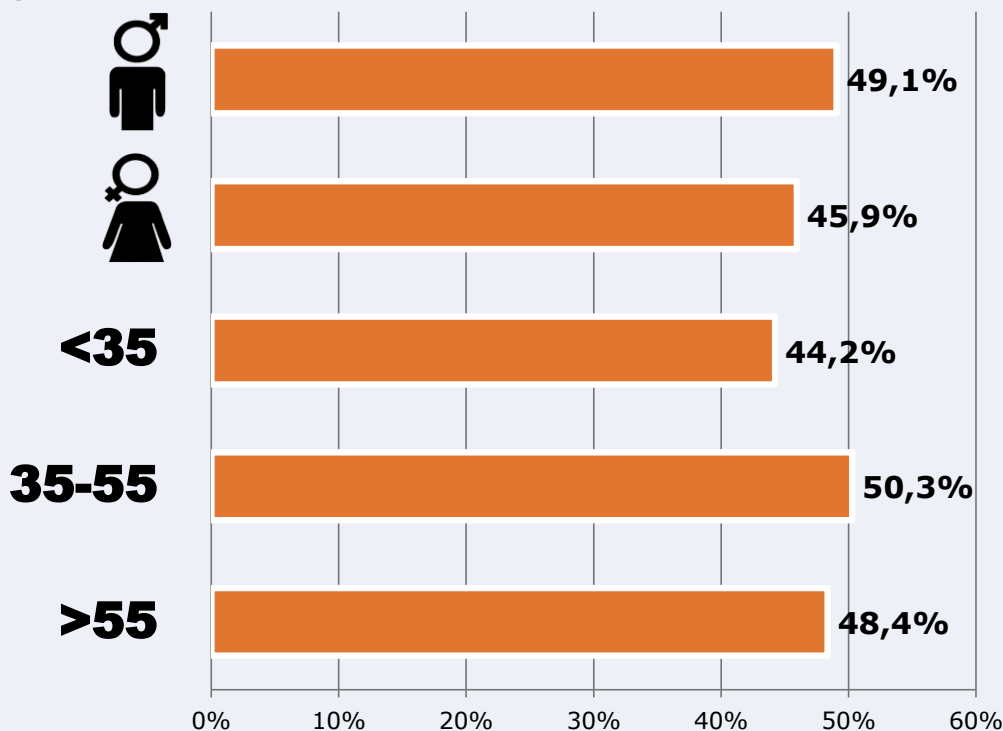


# RESULTADOS POR SEXO Y EDAD

Área: Alicante



Ha visto alguna vez el canal



Universo: Población general



Tiempo de audiencia diaria  
minutos / persona

	♂	♀	<35	35-55	>55
Población general	6,1	5,4	4,0	6,6	6,6
Población que sigue la emisora	23,6	20,8	16,5	24,4	26,4





# INFORMACIÓN COMPLEMENTARIA

Área: Alicante

Información general del medio  
(Todos los canales)

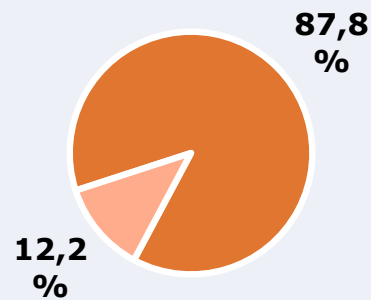


Seguimiento del medio



Audiencia diaria en minutos

179



**Universo:** Población general



## REDES SOCIALES

Área: global



Seguidores en las redes sociales



10.000

[www.facebook.com/12tv.es/](http://www.facebook.com/12tv.es/)



2.200

[twitter.com/12tv\\_es](https://twitter.com/12tv_es)



10.600

[www.youtube.com/channel/UCCK1EcaDFEhYcWawzf2QAw](https://www.youtube.com/channel/UCCK1EcaDFEhYcWawzf2QAw)



22.800

**TOTAL SEGUIDORES**



Sitio web

**12tv.es**