

ESTUDIO DE
AUDIENCIA
TELEVISIÓN



06 / 2023




València Televisió (Grup RHV)



audimedia.net



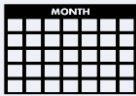
Infortécnica
audiencia.org



FICHA TÉCNICA

**Universo:**

Población mayor de 15 años.

**Fecha del estudio:**

06 / 2023

2σ
2 sigma

**Muestreo:**

Entrevistas, medios semejantes e información interactiva de Internet

Para más precisión de los datos web, se requiere permiso de acceso a datos en Google Analytics (Manual aquí: www.audiencia.org/GA_manual.pdf)

**Número de entrevistas telefónicas:**

324

**Error máximo sobre el total de la muestra:**

5,56%

**Empresa que realiza el estudio:**

INFORTÉCNICA - www.infortecnica.com

Puede verificar la autenticidad de los datos del estudio consultando la web:
www.audiencia.org o en www.audimedia.net



SÍNTESIS

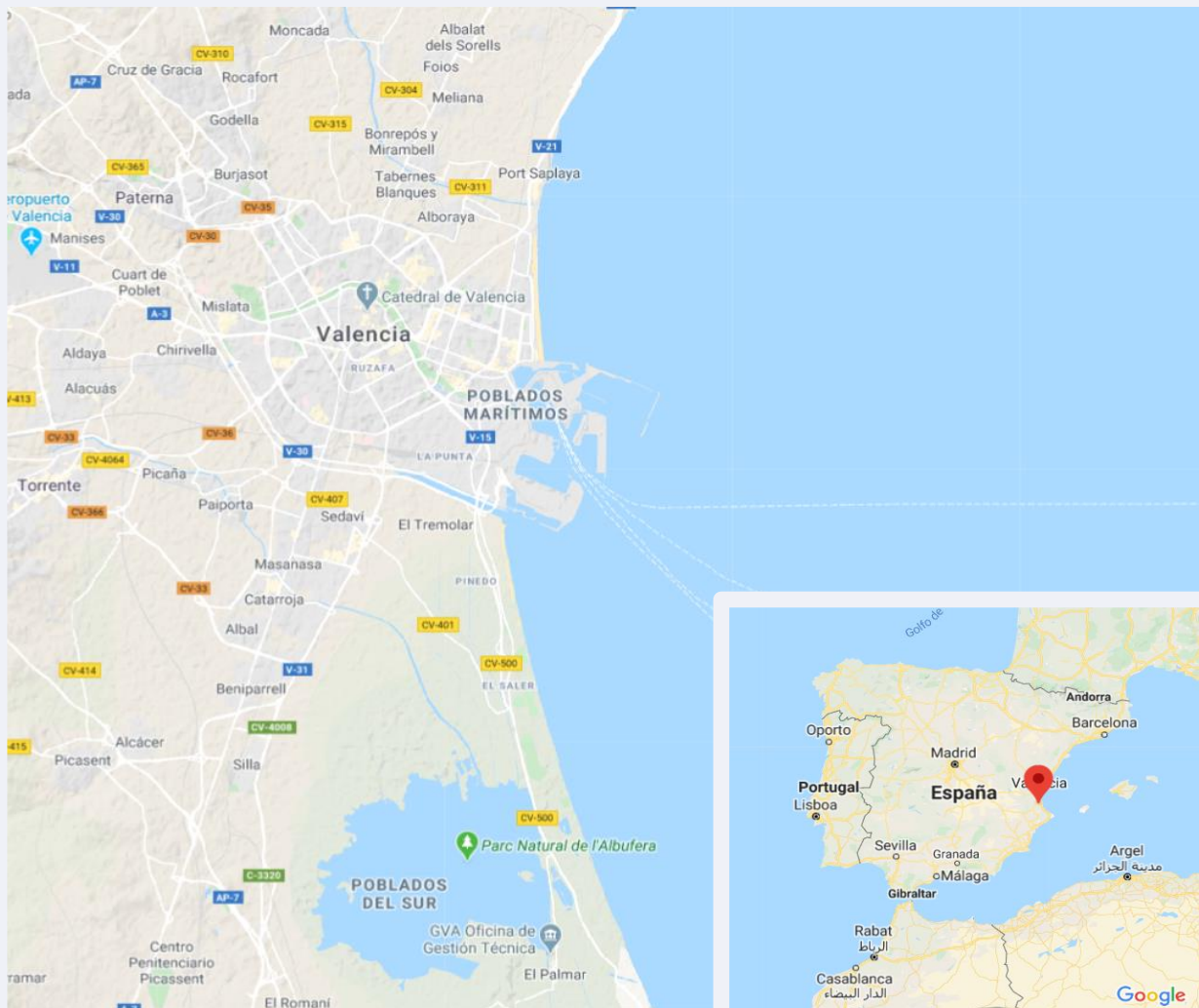
València Televisió (Grup RHV), seguido por 216300 personas, obtiene un 2,2 por ciento de share en su área de Valencia y proximidades.

En el estudio realizado de abril a junio de 2023 se obtienen los siguientes resultados:

El canal València Televisió (Grup RHV) es conocido por el 44 por ciento de la población de su área de Valencia y proximidades. En el último mes, lo han seguido 216300 personas durante 19 minutos al día de media. Sobre el total de la población del área, el tiempo medio de audiencia es de 3,9 minutos, con un 2,2 por ciento de share y un GRP 24h de 20221 personas.



ÁREA

**Área del estudio:**
Valencia y proximidades**Población del área del estudio:**
1.050.000



RESULTADOS

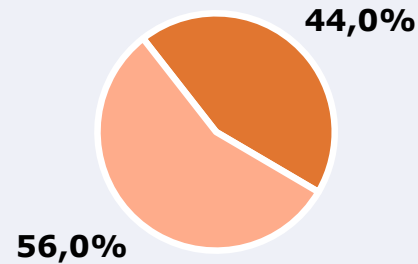
Área: Valencia y proximidades

Ha visto alguna vez el canal



44,0 %

462.000



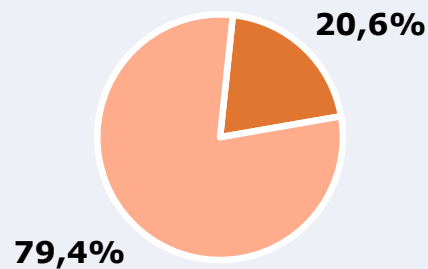
Universo: Población general

Seguidores de la emisora (Durante el último mes)



20,6 %

216.300



Universo: Población general

Resultados generales - 24 horas



2,2 % *Share 24h*

20.221 *GRP 24h*

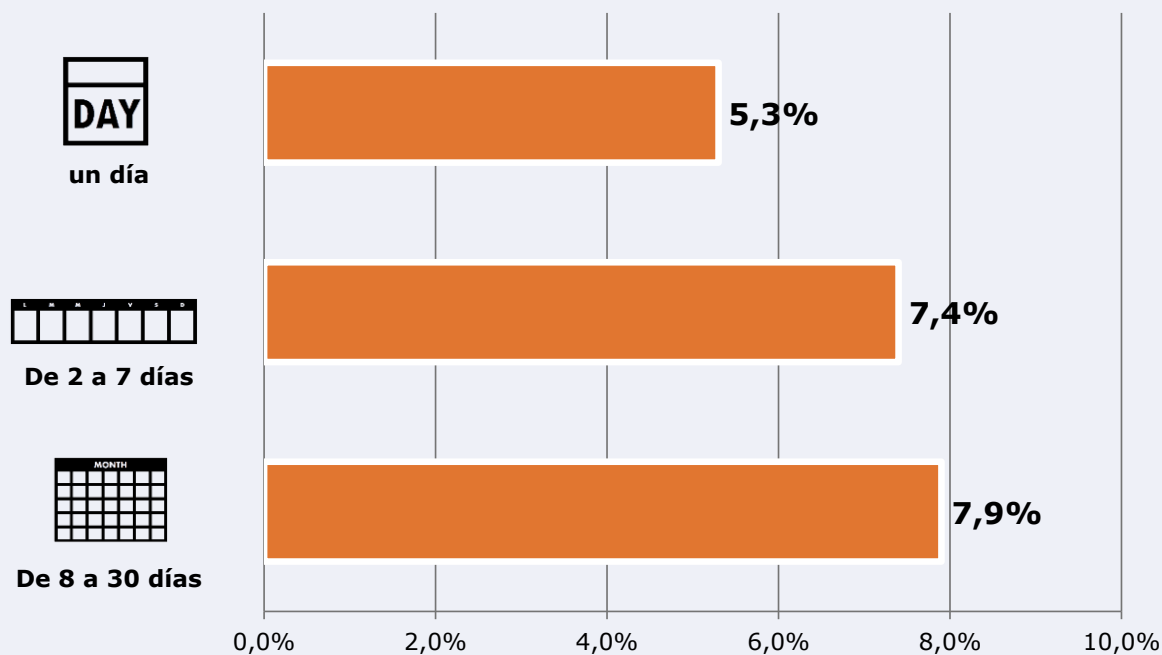
2.844 *Público medio*

Universo: Población general

Tiempo de audiencia diaria



Última vez que siguió la emisora



Universo: Población general

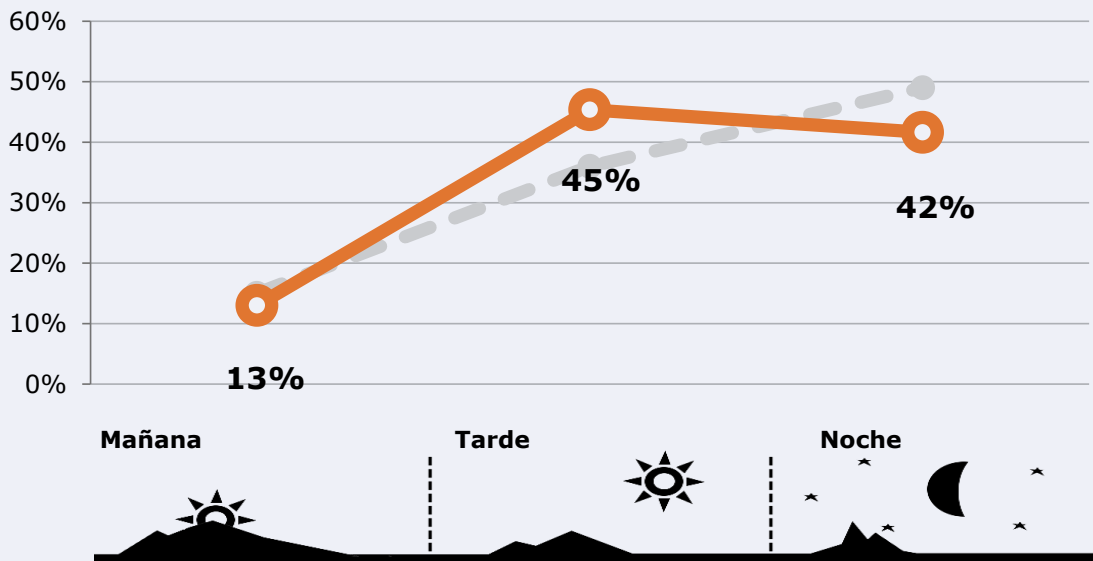



RESULTADOS POR FRANJAS HORARIAS

Área: Valencia y proximidades

Preferencia horaria






(En el conjunto de áreas del estudio)




 **Universo:** Población que sigue la emisora

Resultados

(En el área - 8 horas)

	% Share (8 horas)	 GRP (8 horas)	 Público medio
Mañana 	1,9%	2631	1110
Tarde 	2,8%	9172	3870
Noche 	1,9%	8418	3552

 **Universo:** Población general

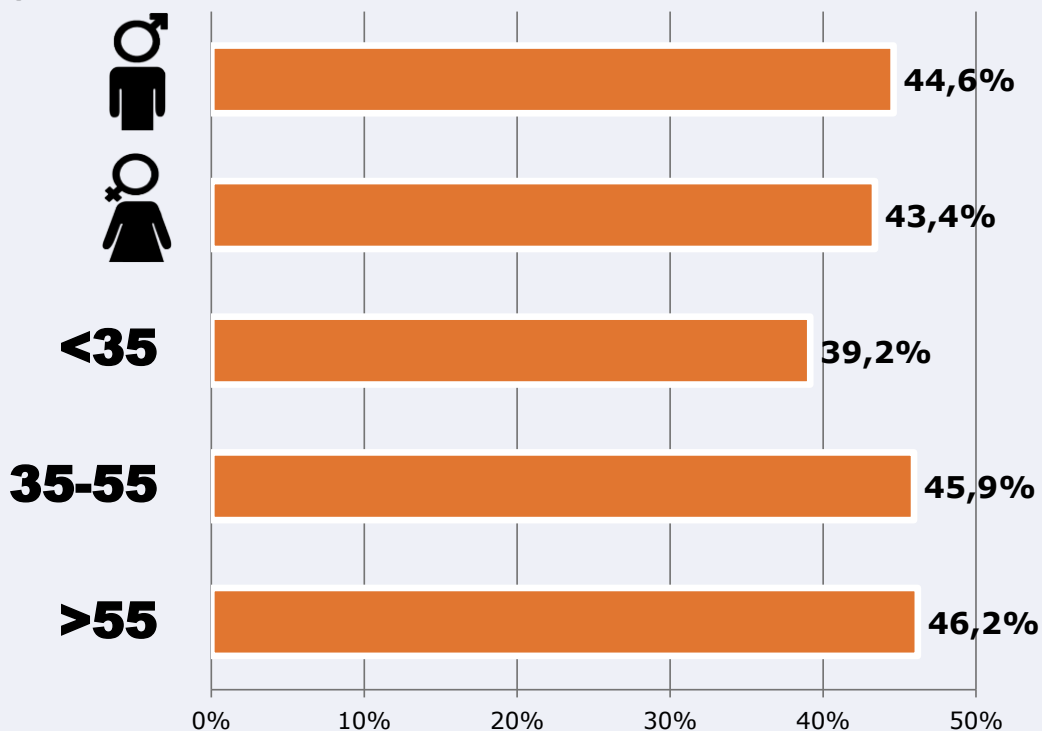


RESULTADOS POR SEXO Y EDAD

Área: Valencia y proximidades



Ha visto alguna vez el canal



Universo: Población general



Tiempo de audiencia diaria
minutos / persona

	♂	♀	<35	35-55	>55
Población general	4,1	3,7	2,7	4,1	4,5
Población que sigue la emisora	19,7	18,2	14,1	20,9	21,5



INFORMACIÓN COMPLEMENTARIA

Área: Valencia y proximidades



Información general del medio
(Todos los canales)

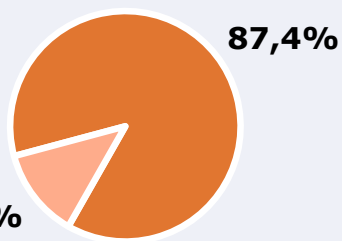


Seguimiento del medio



Audiencia diaria
en minutos

177



Universo: Población general