




Vigo
mayo y junio de 2023
Estudio de audiencia



FICHA TÉCNICA



Universo:
Población general.



Fecha del estudio:
mayo y junio de 2023

2σ
2 sigma

Muestreo probabilístico, aleatorio simple.




Número de entrevistas telefónicas:
381



Margen de error sobre el total de la muestra:
5,11%



Empresa que realiza el estudio:
 **INFORTÉCNICA** - www.infortecnica.com



SÍNTESIS

Atlántico Diario, obtiene una cuota de lectores diarios de 52758 personas entre papel y web.

En el estudio realizado en mayo y junio de 2023, después de elecciones municipales, en el área de Vigo. El 86,5 por ciento de la población ha leído alguna vez la publicación impresa Atlántico Diario. En el último mes, la han seguido 111580 personas que le dedican un tiempo medio diario de audiencia de 5,6 minutos. Lo que equivale al 15,8 por ciento de share de prensa en papel.

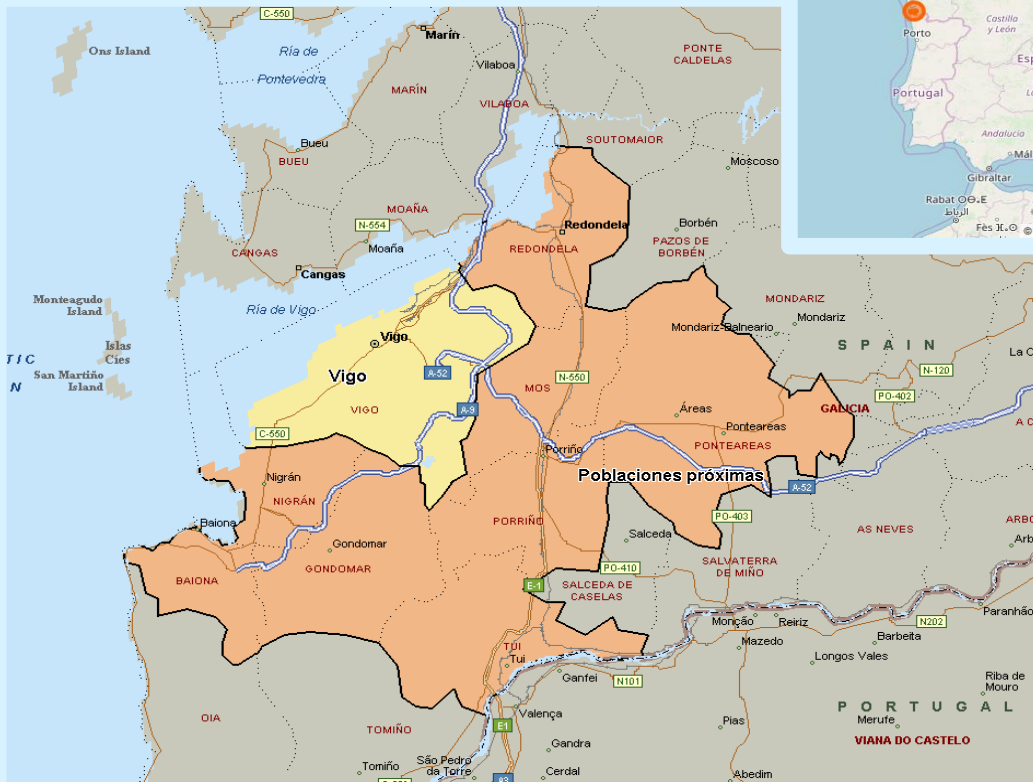
La versión web de Atlántico Diario, atlantico.net, es conocida por 49,3 por ciento de la población de su área, donde 30191 usuarios dedicados visitan la web durante más de un minuto en 24 horas. Del global de Internet recibe una media de 36818 usuarios únicos al día, con un tiempo medio de 2,6 minutos.



ÁREA Vigo



Área de realización del estudio: Vigo y poblaciones próximas



Población del área encuestada:
443.845



Poblaciones:

Vigo
Redondela
Ponteareas
Nigrán
Porriño

Tui
Mos
Gondomar
Baiona



R RESULTADOS PUBLICACIÓN

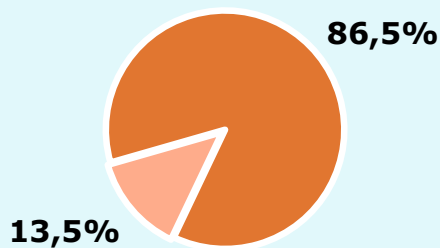
Área: Vigo

¿Conoce el periódico Atlántico Diario?



86,5 %

255.259



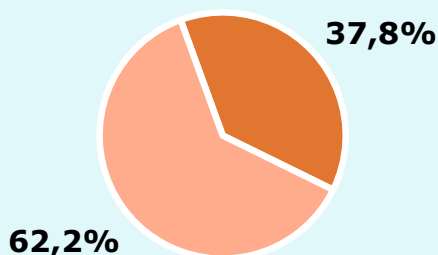
Universo: Población general

Seguidores de la publicación al mes



37,8 %

111.580



Universo: Población general

Resultados generales - 24 horas



15,8 %

Share 24h
Prensa en papel

15.940

Cuota de lectores de la publicación
en 24h

Universo: Población general



Tiempos de audiencia



2,1

Minutos diarios / persona
Población general



5,6

Minutos diarios / persona
Población que sigue la publicación



10.422

Total horas diarias
Población general

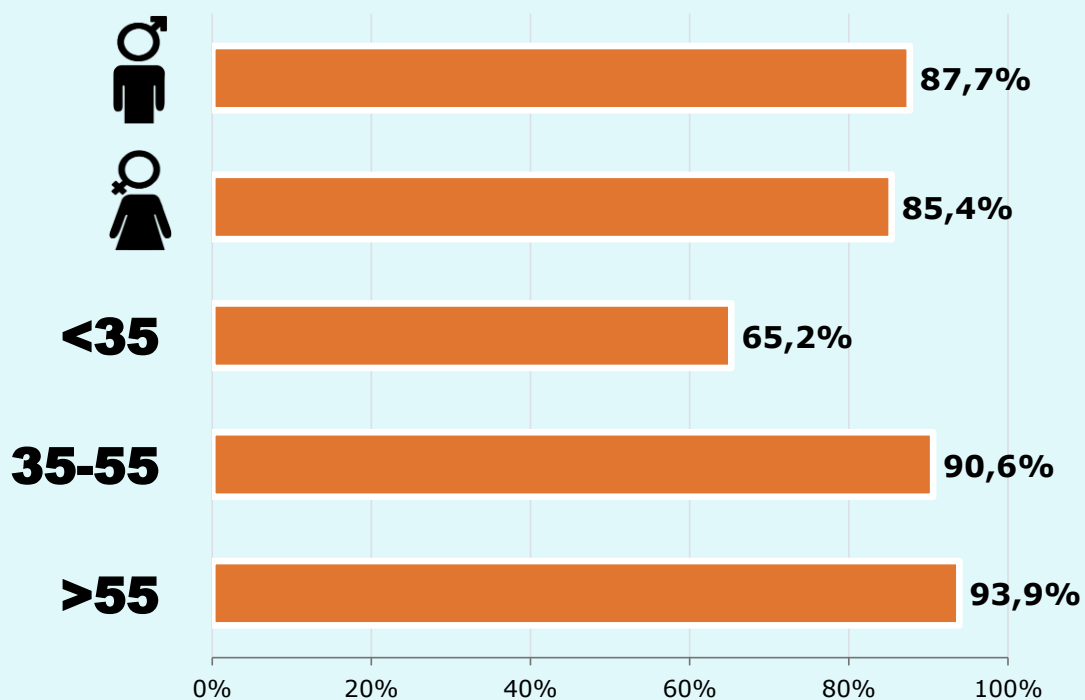


SEXO Y EDAD

Área: Vigo



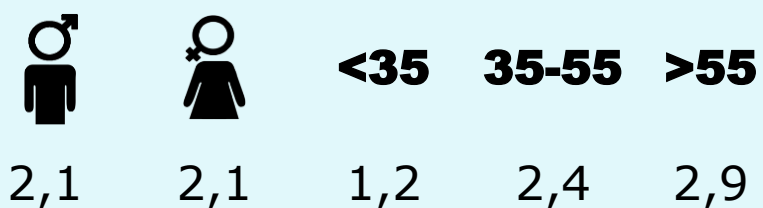
¿Ha leído alguna vez la publicación?
 Resultados por sexo y edad



Universo: Población general



Tiempos de audiencia por sexo y edad
 Minutos diarios / persona



Universo: Población general



RESULTADOS WEB

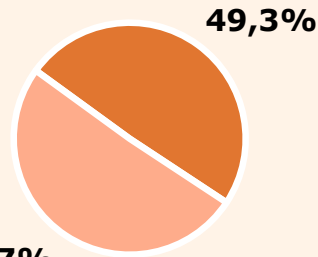
(Obtenidos por entrevistas y medios electrónicos)
Área: Vigo

Ha visitado alguna vez el web



49,3 %

145.362



Universo: Población general

Resultados generales - 24 horas



30.191

Usuarios dedicados
Del área del estudio con >1 min



36.818

Usuarios únicos globales
Sin limitaciones temporales o geográficas


Tiempos de audiencia



2,6 minutos / visita (IP)

95.727 Total de minutos al día

2.871.804 Total de minutos al mes

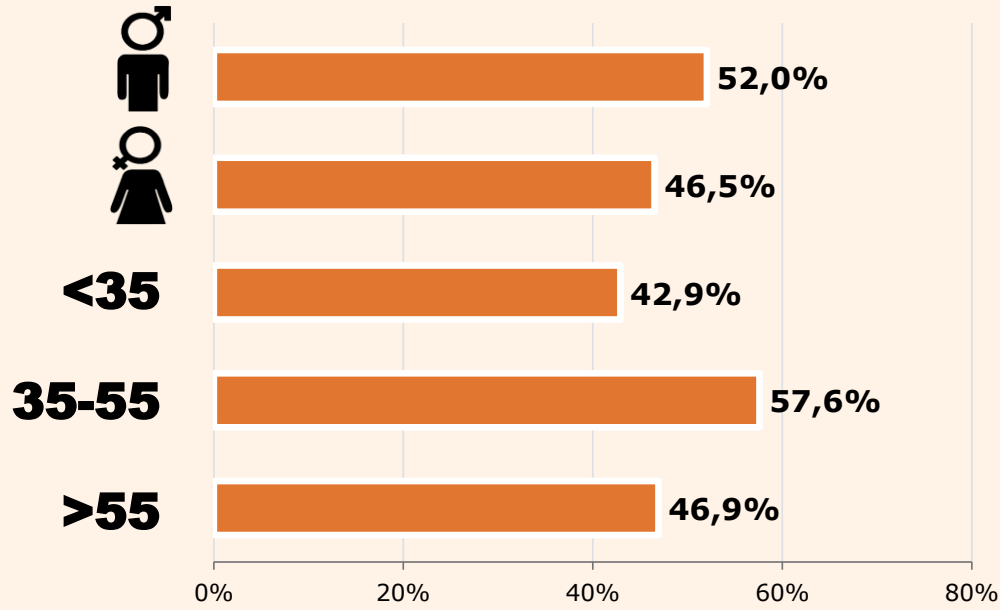


SEXO Y EDAD

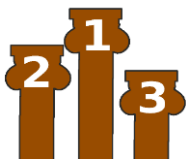
Área: Vigo y poblaciones próximas



Ha visitado alguna vez el web
 Resultados por sexo y edad



Universo: Población general



RANKING WEB




71.900 En el mundo



58 En Galicia



6.255 Web de noticias

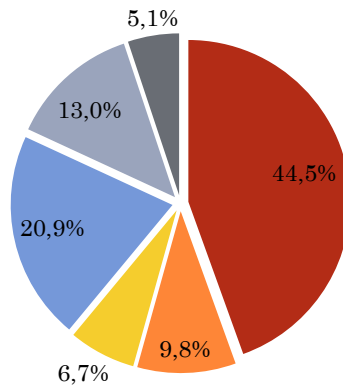
 **I**NFORMACIÓN COMPLEMENTARIA
Área: Vigo

¿Cuánto tiempo dedica a la lectura de prensa cada día? (papel+Internet)

Muestra: población general de Vigo

Respuesta	Porcentaje
No leo prensa	44,5%
5 minutos	9,8%
15 minutos	6,7%
Media hora	20,9%
Una hora	13,0%
Más de una hora	5,1%

- No leo prensa
- 5 minutos
- 15 minutos
- Media hora
- Una hora
- Más de una hora

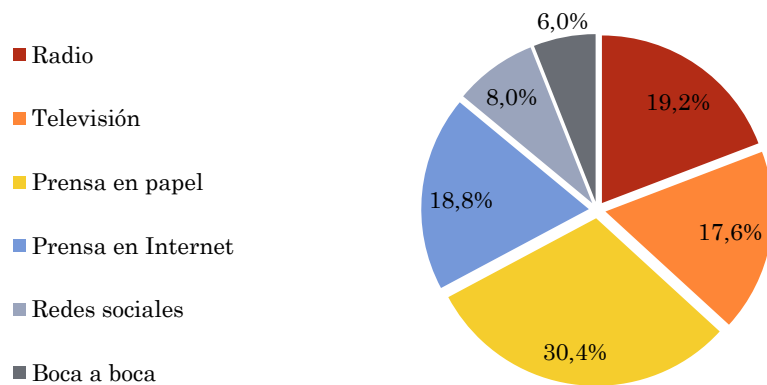


minutos	
Media de minutos por persona y día sobre el conjunto de la población	21,7

¿A través de qué medios se informa de lo que sucede en Vigo?

Muestra: población general de Vigo

Respuesta	Porcentaje
Radio	19,2%
Televisión	17,6%
Prensa en papel	30,4%
Prensa en Internet	18,8%
Redes sociales	8,0%
Boca a boca	6,0%



¿Conoce el periódico Atlántico Diario?

Muestra: población general de Vigo

Respuesta	Porcentaje
Si	86,5%
No	13,5%

¿Cuándo fue la última vez que leyó el periódico Atlántico Diario en papel?

Muestra: población general de Vigo

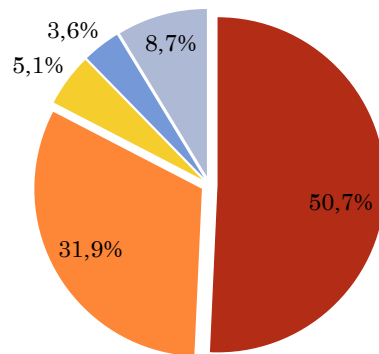
Respuesta	Porcentaje
No conoce el medio	13,5%
Hace más de un mes	48,7%
Hace menos de un mes	15,0%
Hace menos de una semana	14,5%
Ayer u hoy	8,3%

¿Cuándo fue la última vez que visitó el web de Atlántico Diario atlantico.net?

Muestra: población general de Vigo

Respuesta	Porcentaje
No conoce el medio	50,7%
Hace más de un mes	31,9%
Hace menos de un mes	5,1%
Hace menos de una semana	3,6%
Ayer u hoy	8,7%

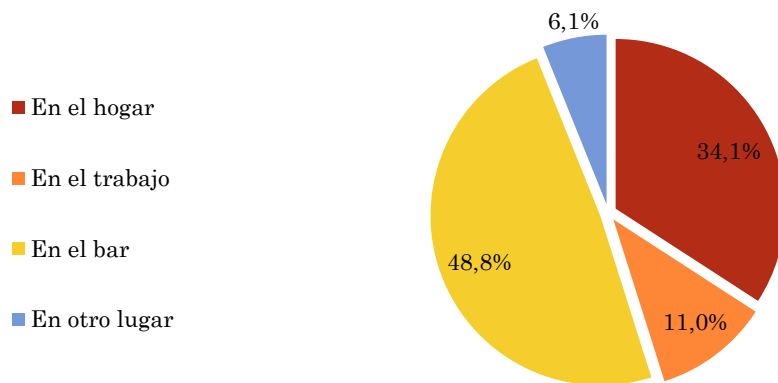
- No conoce el medio
- Hace más de un mes
- Hace menos de un mes
- Hace menos de una semana
- Ayer u hoy



¿Dónde es su lugar habitual de lectura de Atlántico Diario?

Muestra: población general de Vigo

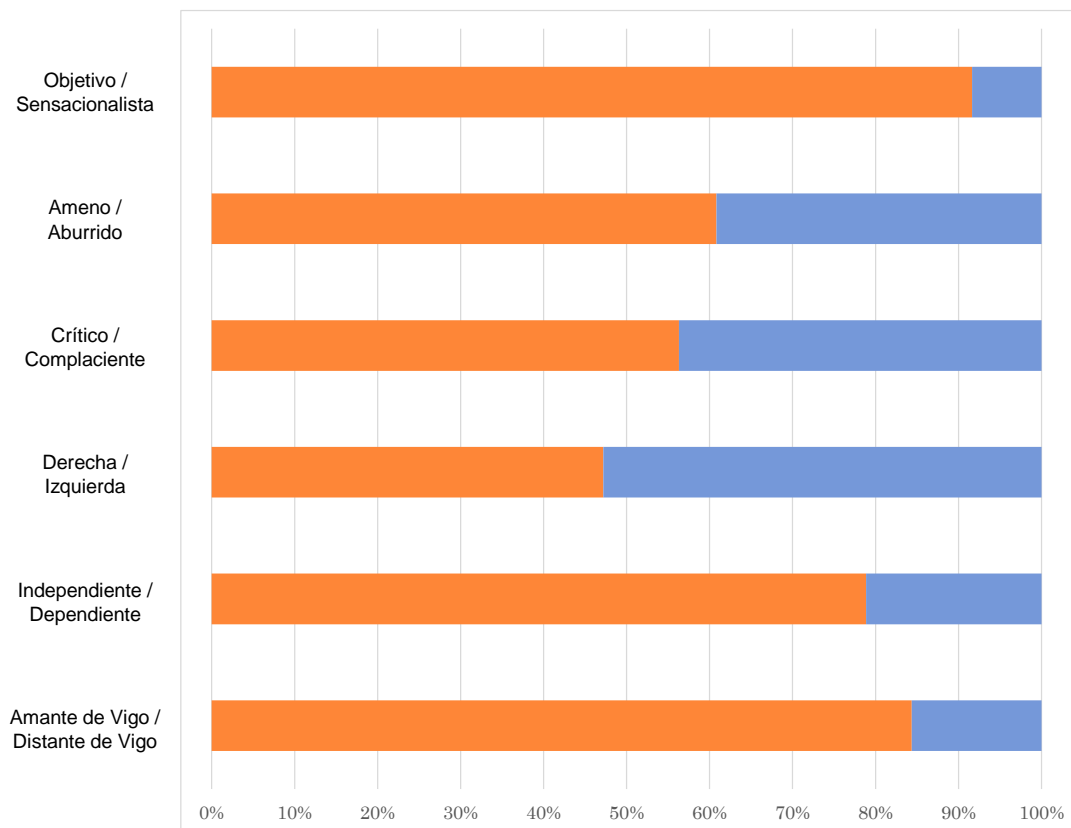
Respuesta	Porcentaje
En el hogar	34,1%
En el trabajo	11,0%
En el bar	48,8%
En otro lugar	6,1%



En su opinión, ¿cómo definiría el perfil de Atlántico Diario?

Muestra: población general de Vigo

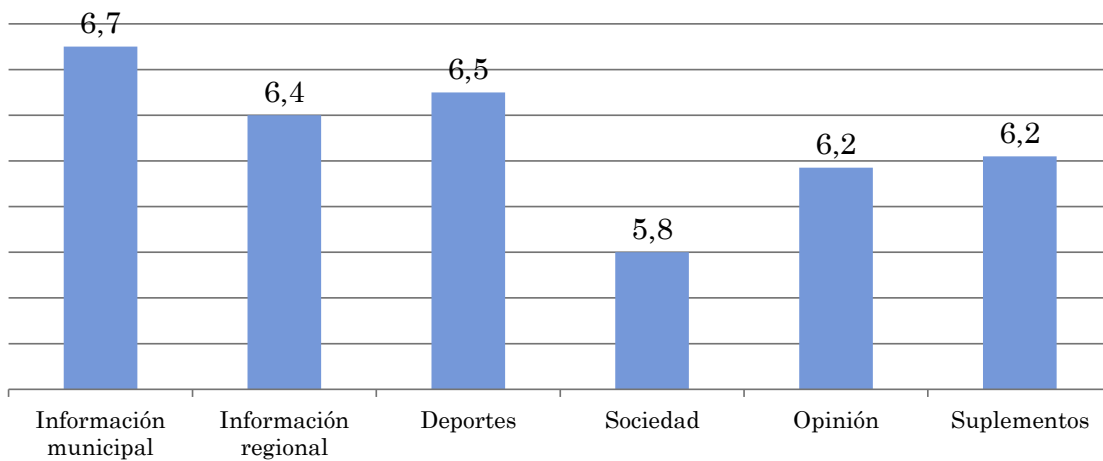
Respuesta	Respuesta 1	Respuesta 2	Respuesta 3
Objetivo	84,4%	15,6%	Sensacionalista
Ameno	78,9%	21,1%	Aburrido
Crítico	47,2%	52,8%	Complaciente
Derecha	56,3%	43,7%	Izquierda
Independiente	60,8%	39,2%	Dependiente
Amante de Vigo	91,6%	8,4%	Distante de Vigo



Le nombraré secciones del periódico Atlántico Diario y usted las puntúa del 1 al 10 según su agrado:

Muestra: población general de Vigo

Personalidad política	Puntuación del 1 al 10
Información municipal	6,7
Información regional	6,4
Deportes	6,5
Sociedad	5,8
Opinión	6,2
Suplementos	6,2





REDES SOCIALES

Área: global

Seguidores en redes sociales



18.000

<https://www.facebook.com/atlanticodiario>



15.800

<https://twitter.com/AtlanticoDiario>



2.695

<https://www.instagram.com/atlanticodiariooficial/>



2.610

<https://www.youtube.com/channel/UCyAQQG0yIdY7uHCTmH4cUMw>



39.105

SEGUIDORES TOTALES

