

ESTUDIO DE
AUDIENCIA
TELEVISIÓN



05 / 2023




Popular TV Cantabria



audimedia.net



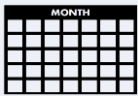
Infortécnica
audiencia.org



FICHA TÉCNICA

**Universo:**

Población mayor de 15 años.

**Fecha del estudio:**

05 / 2023

2σ
2 sigma

**Muestreo:**

Entrevistas, medios semejantes e información interactiva de Internet

Para más precisión de los datos web, se requiere permiso de acceso a datos en Google Analytics (Manual aquí: www.audiencia.org/GA_manual.pdf)

**Número de entrevistas telefónicas:**

306

**Error máximo sobre el total de la muestra:**

5,72%

**Empresa que realiza el estudio:**

INFORTÉCNICA - www.infortecnica.com

Puede verificar la autenticidad de los datos del estudio consultando la web:
www.audiencia.org o en www.audimedia.net



SÍNTESIS

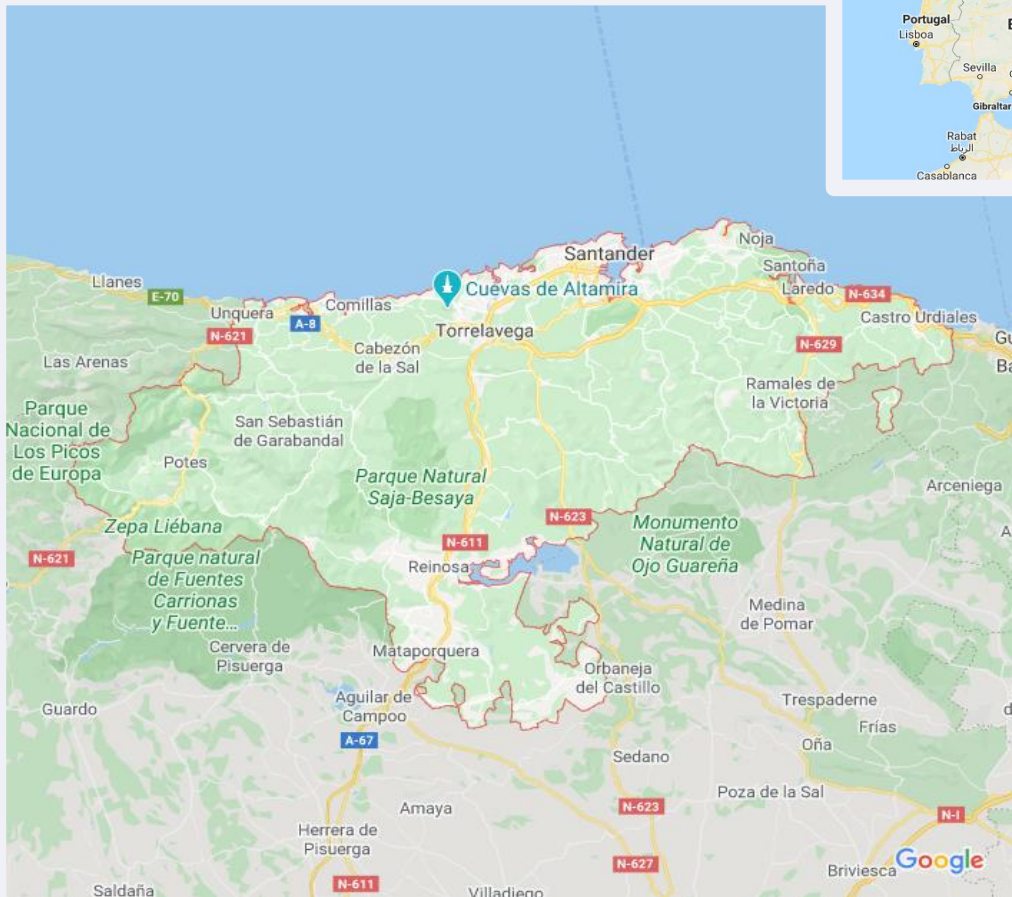
El canal Popular TV Cantabria, seguido por 163800 personas, obtiene un 3,8 por ciento de share en Cantabria.

En el estudio realizado en abril y mayo de 2023 se obtienen los siguientes resultados:

El canal Popular TV Cantabria es conocido por el 53,1 por ciento de la población de su área de Cantabria. En el último mes lo han seguido 163800 personas durante 24 minutos al día de media. Sobre el total de la población del área, el tiempo medio de audiencia es de 6,7 minutos, con un 3,8 por ciento de share y un GRP 24h de 19223 personas.



ÁREA

**Área del estudio:**
Cantabria**Población del área del estudio:**
585.000



RESULTADOS

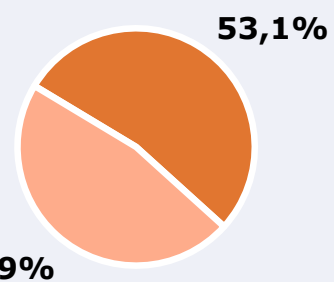
Área: Cantabria

Ha visto alguna vez el canal



53,1 %

310.635



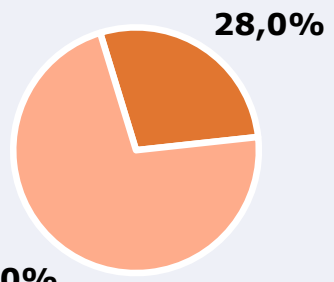
Universo: Población general

Seguidores de la emisora (Durante el último mes)



28,0 %

163.800



Universo: Población general

Resultados generales - 24 horas

3,8 % *Share 24h*



19.223

GRP 24h

2.722

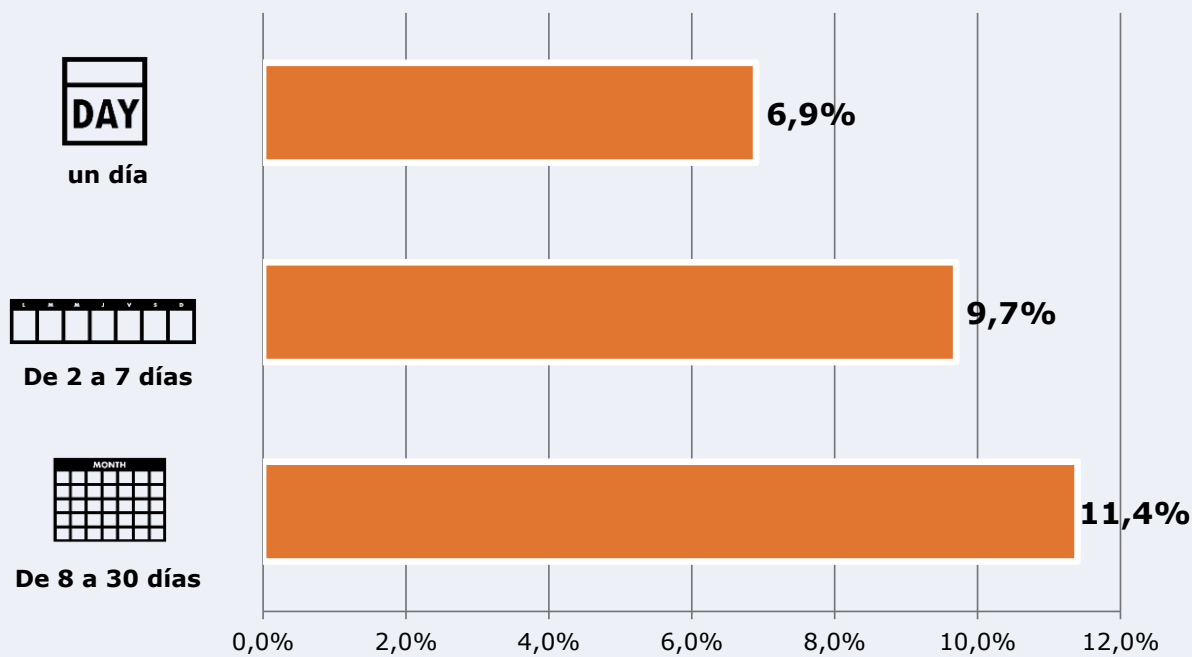
Público medio

Universo: Población general

Tiempo de audiencia diaria



Última vez que siguió la emisora



Universo: Población general

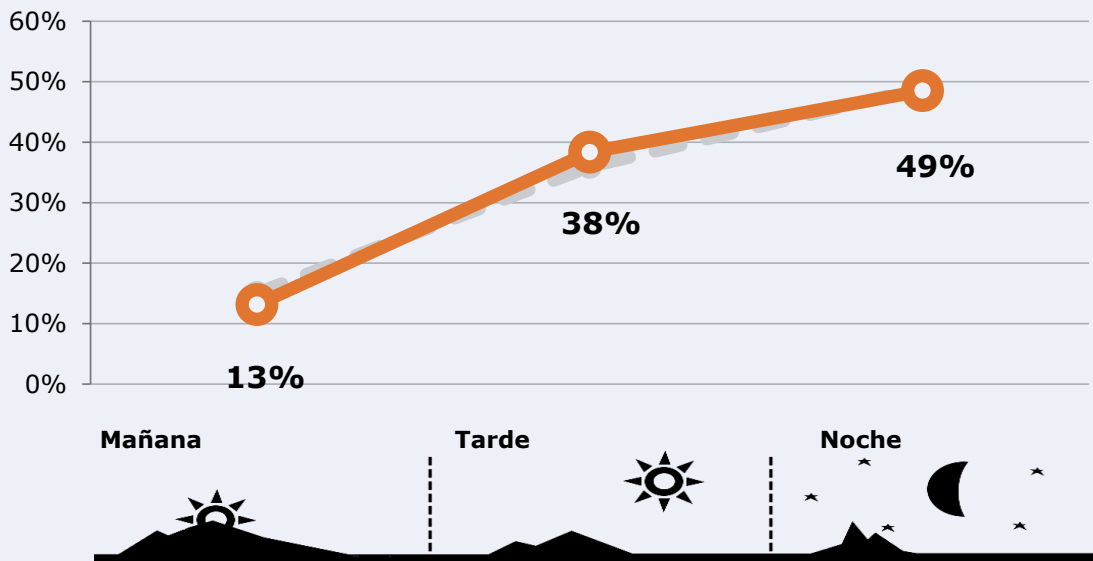



RESULTADOS POR FRANJAS HORARIAS

Área: Cantabria

Preferencia horaria






(En el conjunto de áreas del estudio)




 **Universo:** Población que sigue la emisora

Resultados

(En el área - 8 horas)

	% Share (8 horas)	 GRP (8 horas)	 Público medio
Mañana 	3,3%	2525	1072
Tarde 	4,0%	7372	3132
Noche 	3,7%	9326	3962

 **Universo:** Población general

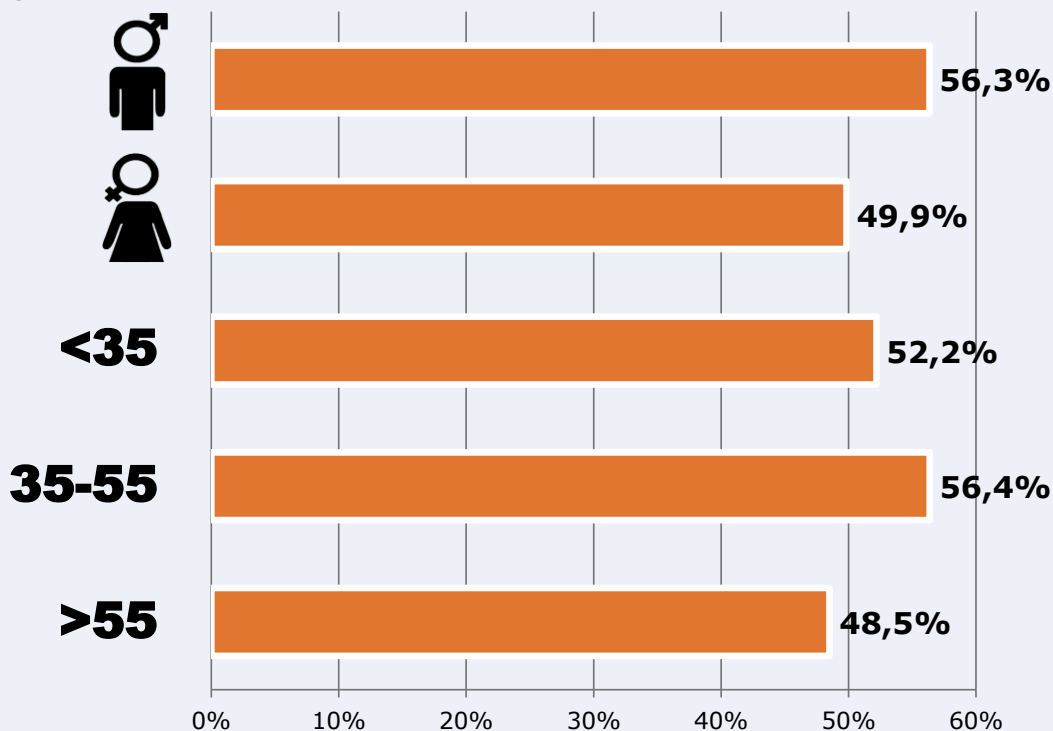


RESULTADOS POR SEXO Y EDAD

Área: Cantabria



Ha visto alguna vez el canal



Universo: Población general



Tiempo de audiencia diaria
minutos / persona

	♂	♀	<35	35-55	>55
Población general	7,1	6,3	4,9	7,6	7,4
Población que sigue la emisora	25,1	22,8	19,0	25,8	25,6

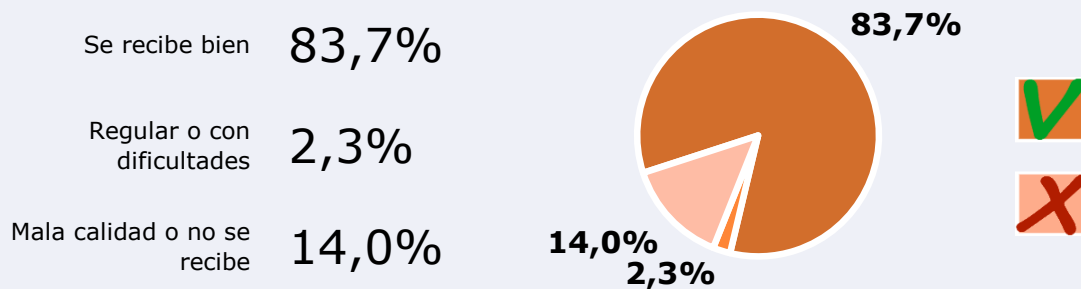


INFORMACIÓN COMPLEMENTARIA

Área: Cantabria

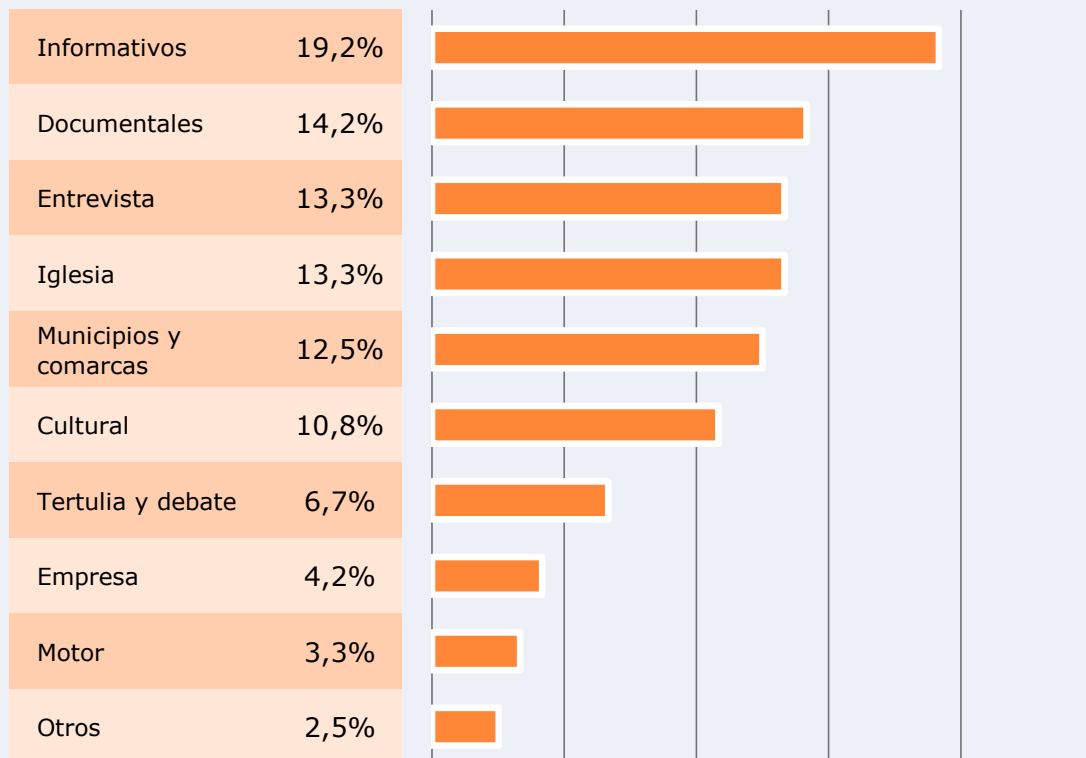


Calidad de la señal



Universo: Población que conoce la emisora

¿Que tipo de programas le interesa más de Popular Televisión?



Universo: Población que sigue la emisora



REDES SOCIALES

Área: global



Seguidores en las redes sociales



3.618

facebook.com/populartvcantabria



673

twitter.com/ptvcantabria



55.600

www.youtube.com/channel/UChRUhLOWKAAemAxyIzaas0A



59.891

TOTAL SEGUIDORES



Sitio web

populartvcantabria.com