

ESTUDIO DE
AUDIENCIA
TELEVISIÓN




04 / 2023



Canal 9 Soria

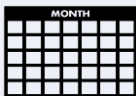




FICHA TÉCNICA

**Universo:**

Población mayor de 15 años.

**Fecha del estudio:**

04 / 2023

2σ
2 sigma

**Muestreo:**

Entrevistas, medios semejantes e información interactiva de Internet

Para más precisión de los datos web, se requiere permiso de acceso a datos en Google Analytics (Manual aquí: www.audiencia.org/GA_manual.pdf)

**Número de entrevistas telefónicas:**

320

**Error máximo sobre el total de la muestra:**

5,59%

**Empresa que realiza el estudio:**

INFORTÉCNICA - www.infortecnica.com

Puede verificar la autenticidad de los datos del estudio consultando la web:
www.audiencia.org o en www.audimedia.net



SÍNTESIS

Canal 9 Soria, seguido por 26785 personas, obtiene un 7,3 por ciento de share en su área de Soria y proximidades.

En el estudio realizado en abril de 2023 se obtienen los siguientes resultados:

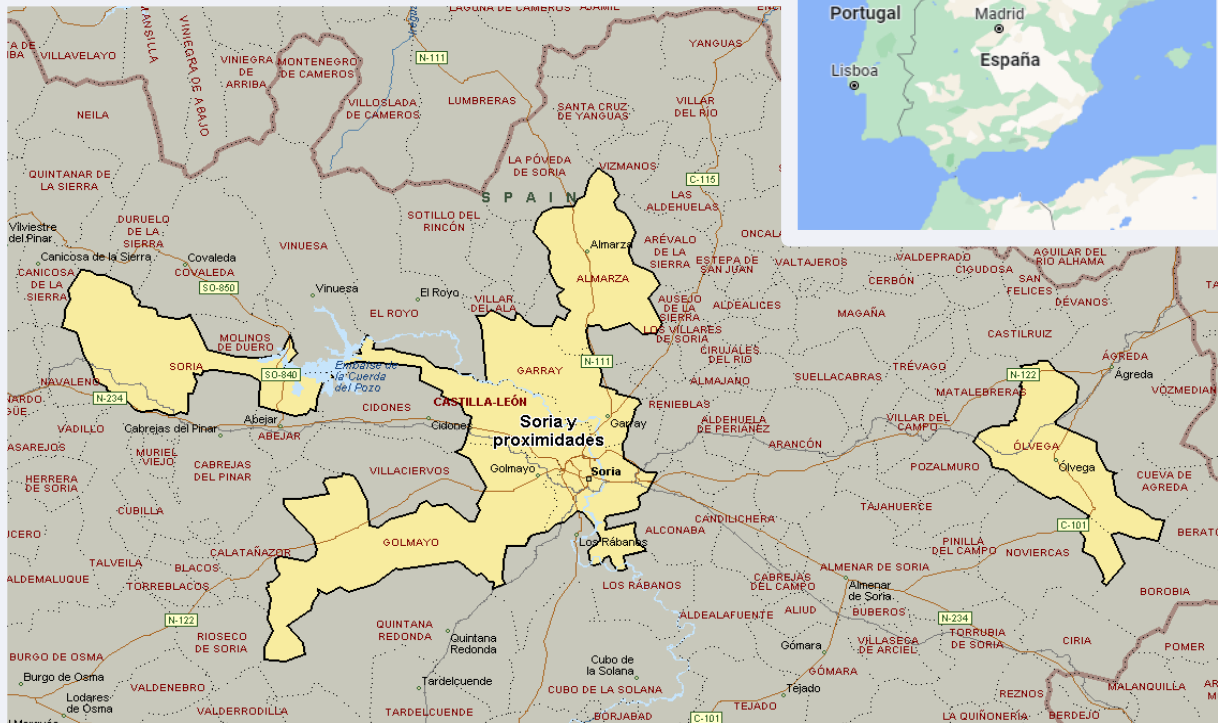
Canal 9 Soria es conocido por el 83,3 por ciento de la población de su área de Soria y proximidades. En el último mes, lo han seguido 26785 personas durante 24 minutos al día de media. Sobre el total de la población del área, el tiempo medio de audiencia es de 13 minutos, con un 7,3 por ciento de share y un GRP 24h de 3126 personas.



ÁREA



Área del estudio: Soria y proximidades



Población del área del estudio:

48.700



Poblaciones:

SORIA
GARRAY
GOLMAYO
ALMARZA
OLVEGA



RESULTADOS

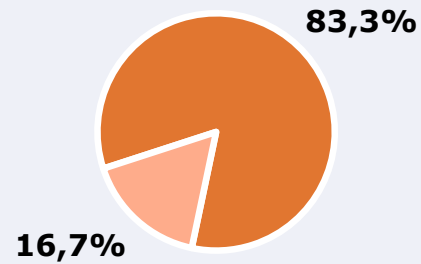
Área: Soria y proximidades


Ha visto alguna vez el canal



83,3 %

40.567 




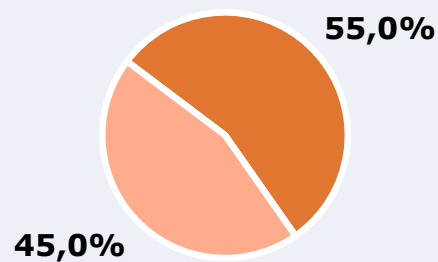
 **Universo:** Población general


Seguidores de la emisora (Durante el último mes)



55,0 %

26.785 



 **Universo:** Población general

Resultados generales - 24 horas



7,3 % *Share 24h*

3.126  *GRP 24h*

440  *Público medio*

 **Universo:** Población general

Tiempo de audiencia diaria



13,0

minutos / persona
Población general



23,6

minutos / persona
Población que sigue la emisora



10.552

total horas
Población general

Universo:

Última vez que siguió la emisora



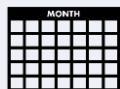
un día

14,6%



De 2 a 7 días

21,4%



De 8 a 30 días

19,0%

0,0% 5,0% 10,0% 15,0% 20,0% 25,0%

Universo: Población general

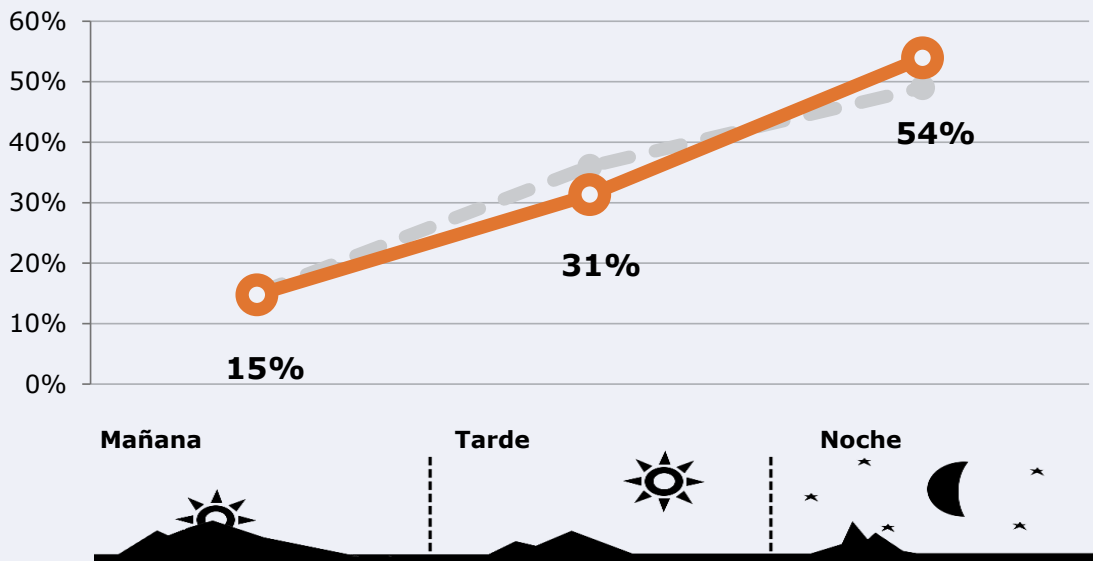



RESULTADOS POR FRANJAS HORARIAS

Área: Soria y proximidades

Preferencia horaria






(En el conjunto de áreas del estudio)




 **Universo:** Población que sigue la emisora

Resultados

(En el área - 8 horas)

	% Share (8 horas)	 GRP (8 horas)	 Público medio
Mañana 	7,2%	461	195
Tarde 	6,4%	979	413
Noche 	8,1%	1686	711

 **Universo:** Población general

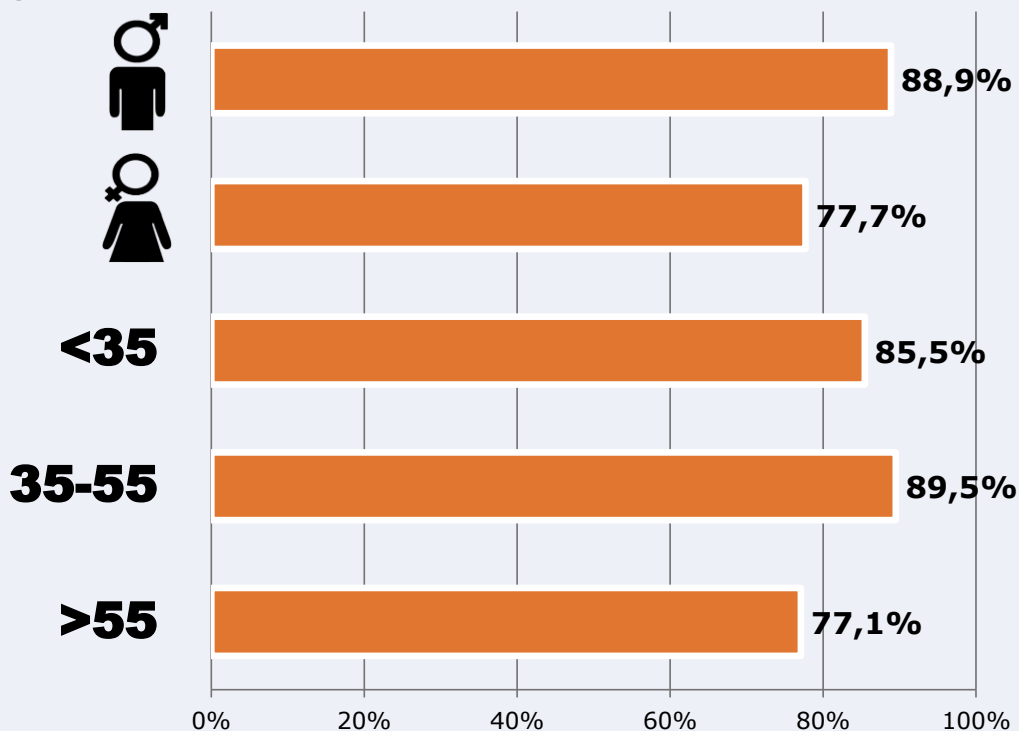


RESULTADOS POR SEXO Y EDAD

Área: Soria y proximidades



Ha visto alguna vez el canal



Universo: Población general



Tiempo de audiencia diaria
minutos / persona

	♂	♀	<35	35-55	>55
Población general	14,5	11,3	10,4	14,8	12,9
Población que sigue la emisora	25,4	21,3	19,4	26,0	24,4



INFORMACIÓN COMPLEMENTARIA

Área: Soria y proximidades

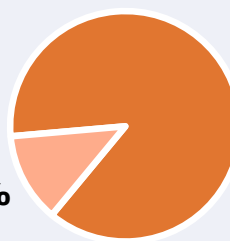


Información general del medio
(Todos los canales)



Seguimiento del medio

12,6%



87,4%



Audiencia diaria
en minutos

177



Universo: Población general