

**ESTUDIO DE
AUDIENCIA
RADIO**



04 / 2023



Terreta Radio

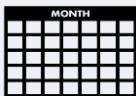




FICHA TÉCNICA

**Universo:**

Población mayor de 15 años.

**Fecha del estudio:**

04 / 2023

2σ
2 sigma

**Muestreo:**

Entrevistas, medios semejantes e información interactiva de Internet

Para más precisión de los datos web, se requiere permiso de acceso a datos en Google Analytics (Manual aquí: www.audiencia.org/GA_manual.pdf)

**Número de entrevistas telefónicas:**

315

**Error máximo sobre el total de la muestra:**

5,63%

**Empresa que realiza el estudio:**

INFORTÉCNICA - www.infortecnica.com

Puede verificar la autenticidad de los datos del estudio consultando la web:
www.audiencia.org o en www.audimedia.net



SÍNTESIS

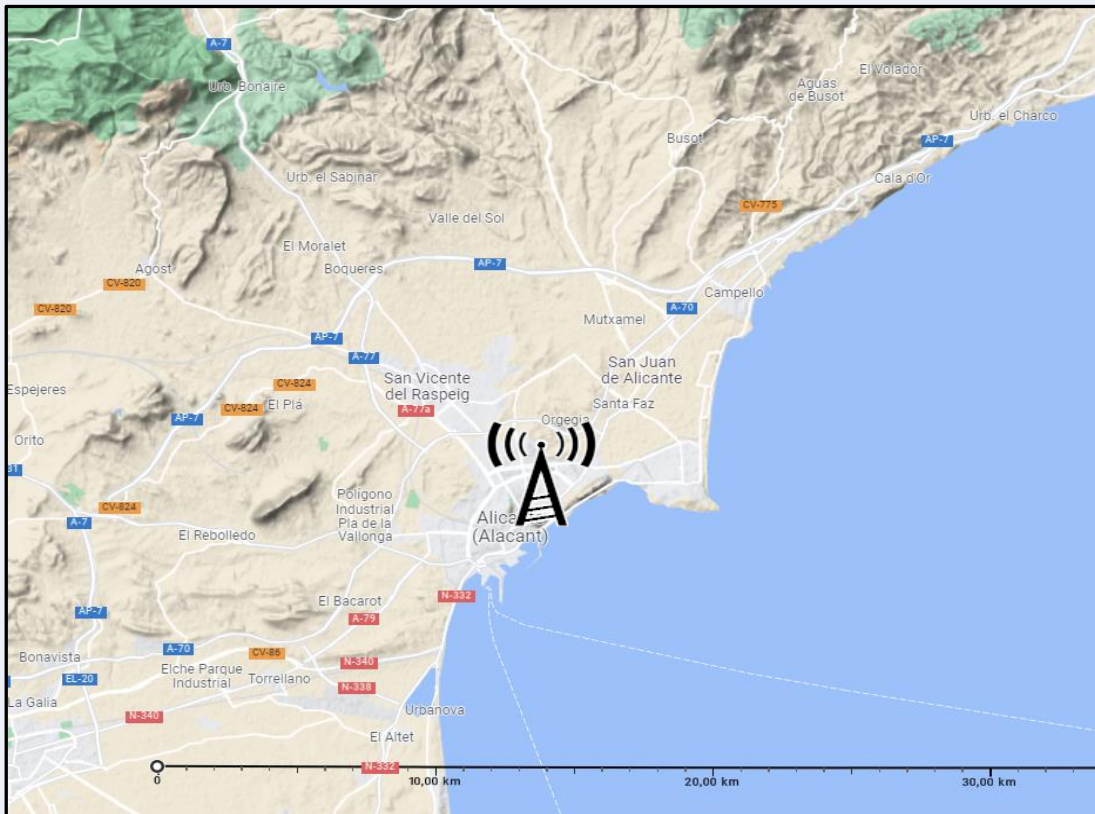
Terreta Radio, seguida por 65100 personas, obtiene un 3,6 por ciento de share en su área de l'Alacantí.

En el estudio realizado en abril de 2023 se obtienen los siguientes resultados:

Terreta Radio es conocida por el 20,4 por ciento de la población en su área de l'Alacantí. En el último mes, la han seguido 65100 personas durante 24 minutos al día de media. Sobre el total de la población del área, el tiempo medio de audiencia es de 3,1 minutos, con un 3,6 por ciento de share y un GRP 24h de 9162 personas.

**E**MISIÓN

Situación de los emisores



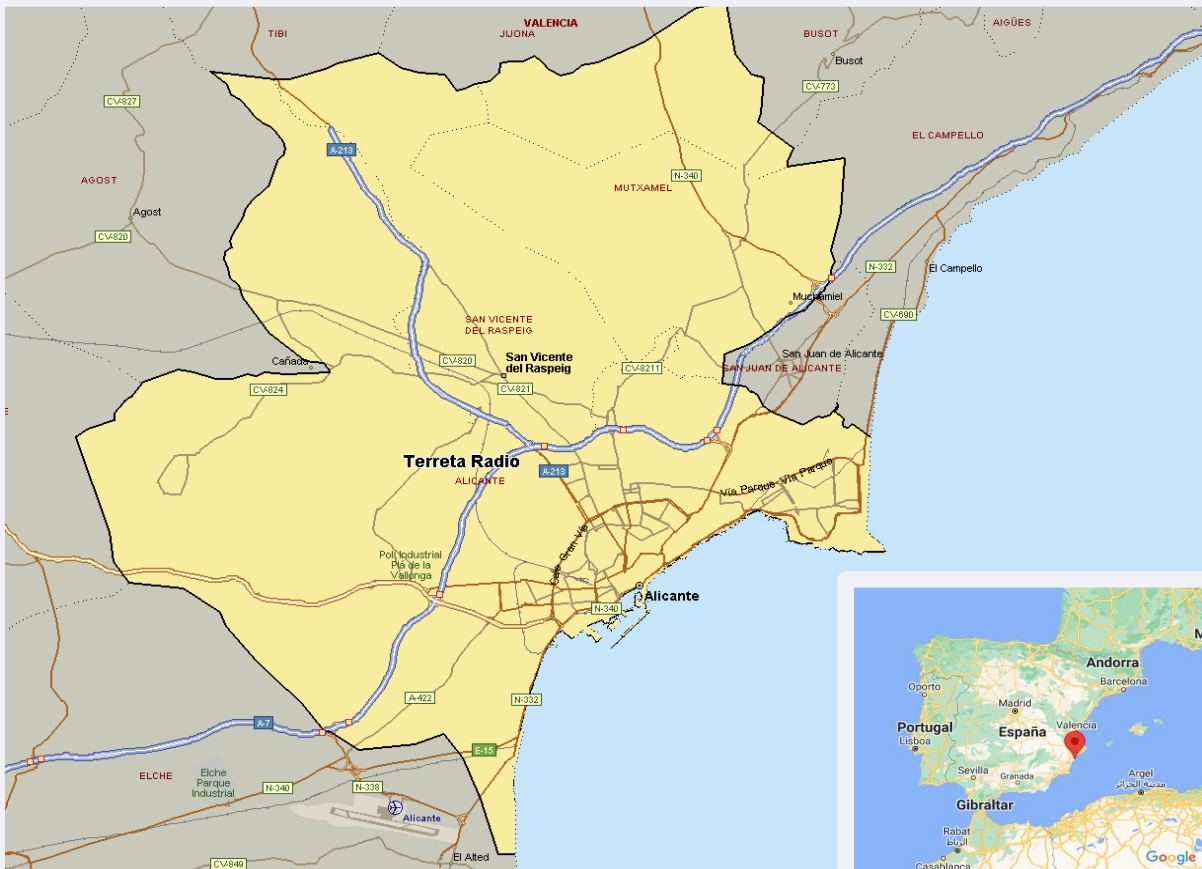
© Google Condiciones

Potencia de emisión

> 1000 W en el conjunto de la emisora



ÁREA

**Área del estudio:**
Alacantí**Población del área del estudio:**
500.000**principales poblaciones:**Alicante
San Vicente del Raspeig
Mutxamel



RESULTADOS

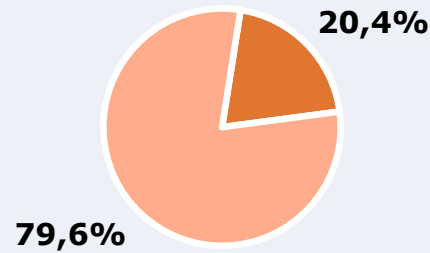
Área: Alacantí

Ha escuchado alguna vez la emisora



20,4 %

102.000



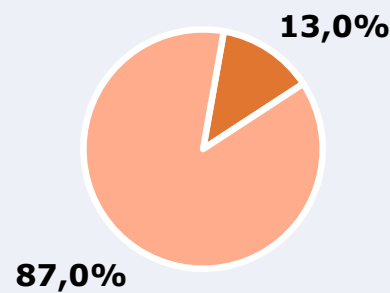
Universo: Población general

Seguidores de la emisora (Durante el último mes)



13,0 %

65.100



Universo: Población general

Resultados generales - 24 horas



3,6 % *Share 24h*

9.162 *GRP 24h*

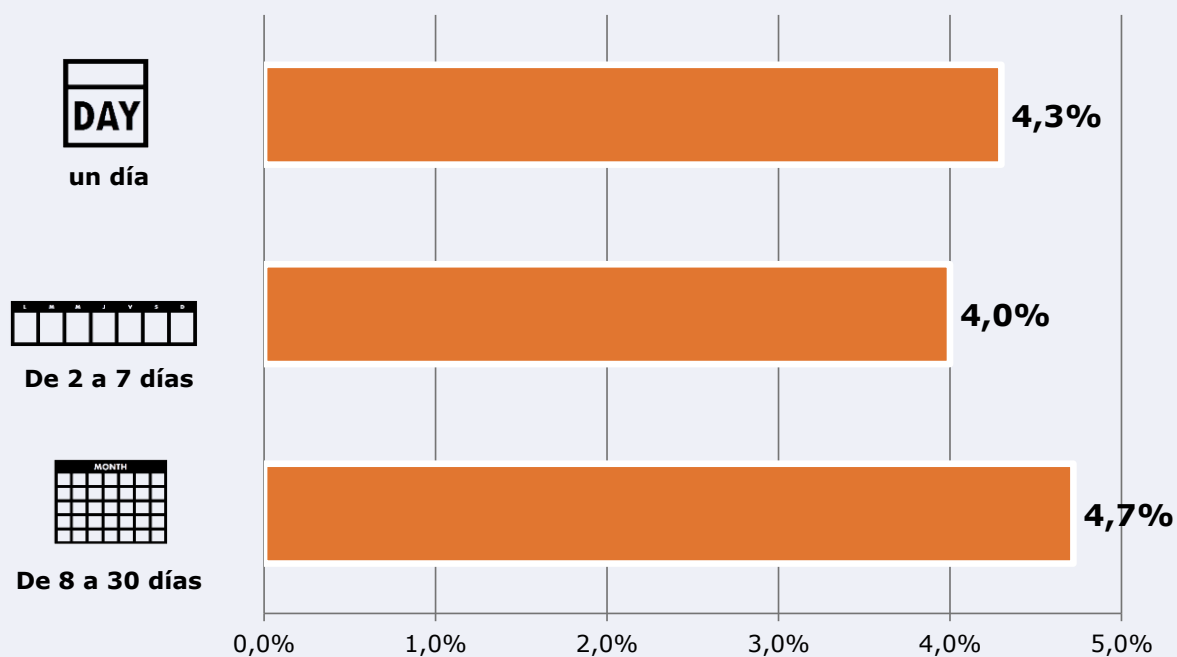
1.063 *Público medio*

Universo: Población general

Tiempo de audiencia diaria



Última vez que siguió la emisora



Universo: Población general

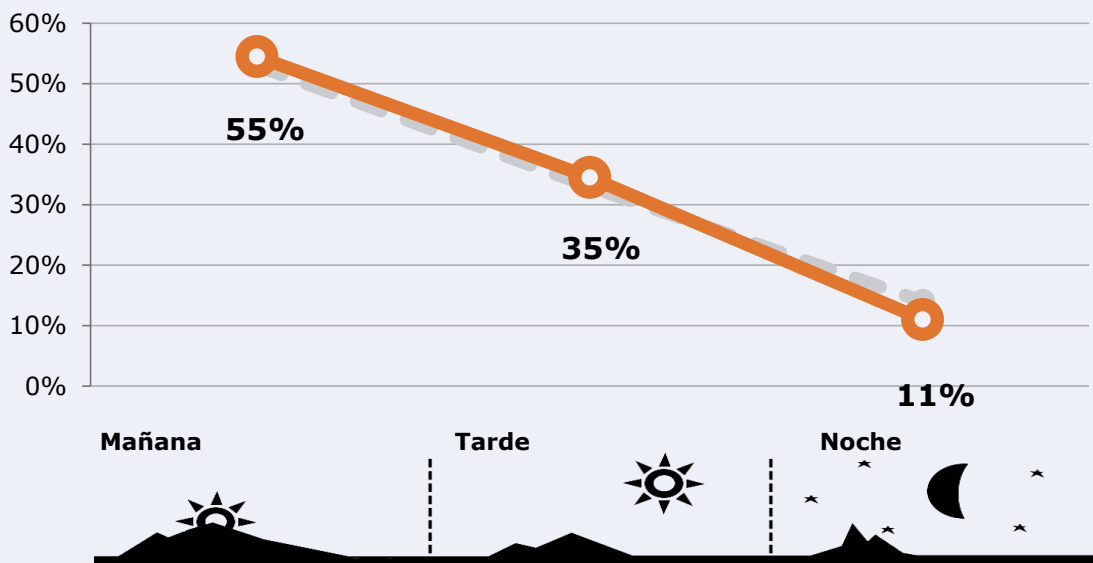



RESULTADOS POR FRANJAS HORARIAS

Área: Alacantí

Preferencia horaria






(En el conjunto de áreas del estudio)




 **Universo:** Población que sigue la emisora

Resultados

(En el área - 8 horas)

	% Share (8 horas)	 GRP (8 horas)	 Público medio
Mañana 	3,7%	4993	1737
Tarde 	3,8%	3161	1100
Noche 	2,9%	1008	351

 **Universo:** Población general

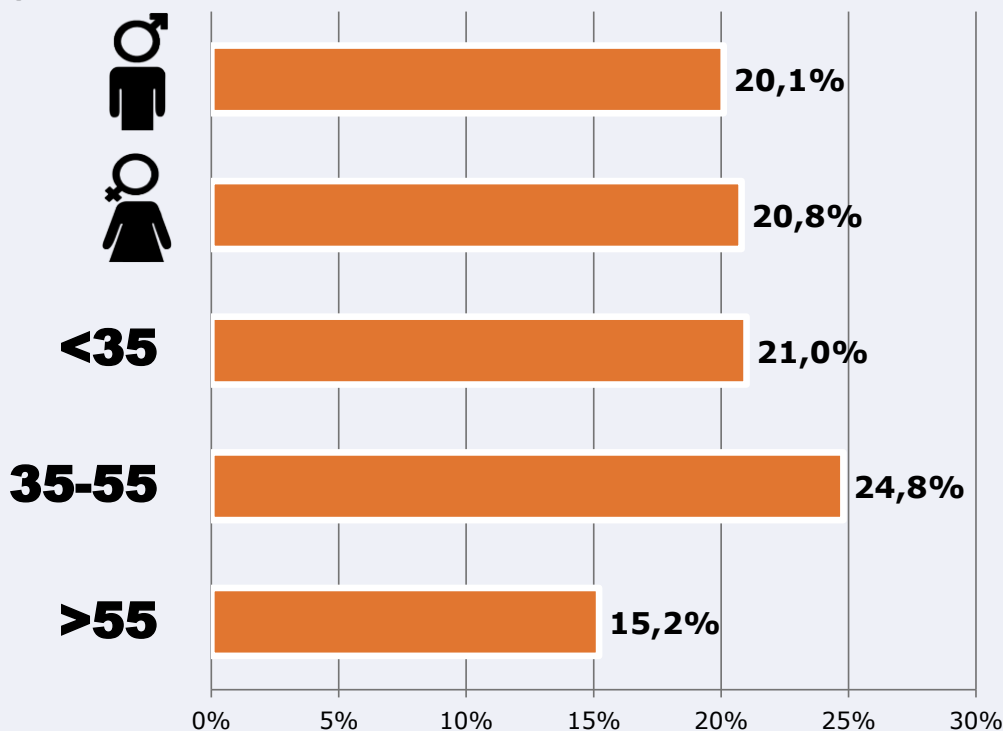


RESULTADOS POR SEXO Y EDAD

Área: Alacantí



Ha escuchado alguna vez la emisora



Universo: Población general



Tiempo de audiencia diaria
minutos / persona

	♂	♀	<35	35-55	>55
Población general	3,2	2,9	2,4	4,0	2,6
Población que sigue la emisora	23,9	23,2	19,4	29,7	23,5



INFORMACIÓN COMPLEMENTARIA

Área: Alacantí



Información general del medio
(Todas las emisoras de radio)



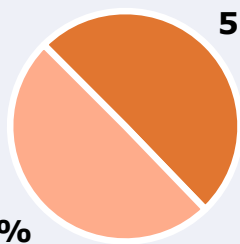
Seguimiento del medio



Audiencia diaria en minutos


84

49,7%



50,3%



 **Universo:** Población general



REDES SOCIALES

Área: global

Seguidores en las redes sociales



1.089

www.facebook.com/TerretaRadio/



1.073

twitter.com/TerretaRadio



2.162

TOTAL SEGUIDORES



Sitio web

terretaradio.es