

ESTUDIO DE  
AUDIENCIA  
TELEVISIÓN



02 / 2023



**Canal 54 Burgos**



[audimedia.net](http://audimedia.net)



Infortécnica  
[audiencia.org](http://audiencia.org)



## FICHA TÉCNICA

**Universo:**

Población mayor de 15 años.

**Fecha del estudio:**

02 / 2023

**2σ**  
2 sigma

**Muestreo:**

Entrevistas, medios semejantes e información interactiva de Internet

Para más precisión de los datos web, se requiere permiso de acceso a datos en Google Analytics (Manual aquí: [www.audiencia.org/GA\\_manual.pdf](http://www.audiencia.org/GA_manual.pdf))

**Número de entrevistas telefónicas:**

344

**Error máximo sobre el total de la muestra:**

5,39%

**Empresa que realiza el estudio:**

INFORTÉCNICA - [www.infortecnica.com](http://www.infortecnica.com)

Puede verificar la autenticidad de los datos del estudio consultando la web:  
[www.audiencia.org](http://www.audiencia.org) o en [www.audimedia.net](http://www.audimedia.net)



## SÍNTESIS

Canal 54 Burgos, seguido por 90464 personas, obtiene un 6,7 por ciento de share en Burgos.

En el estudio realizado en febrero de 2023 se obtienen los siguientes resultados:

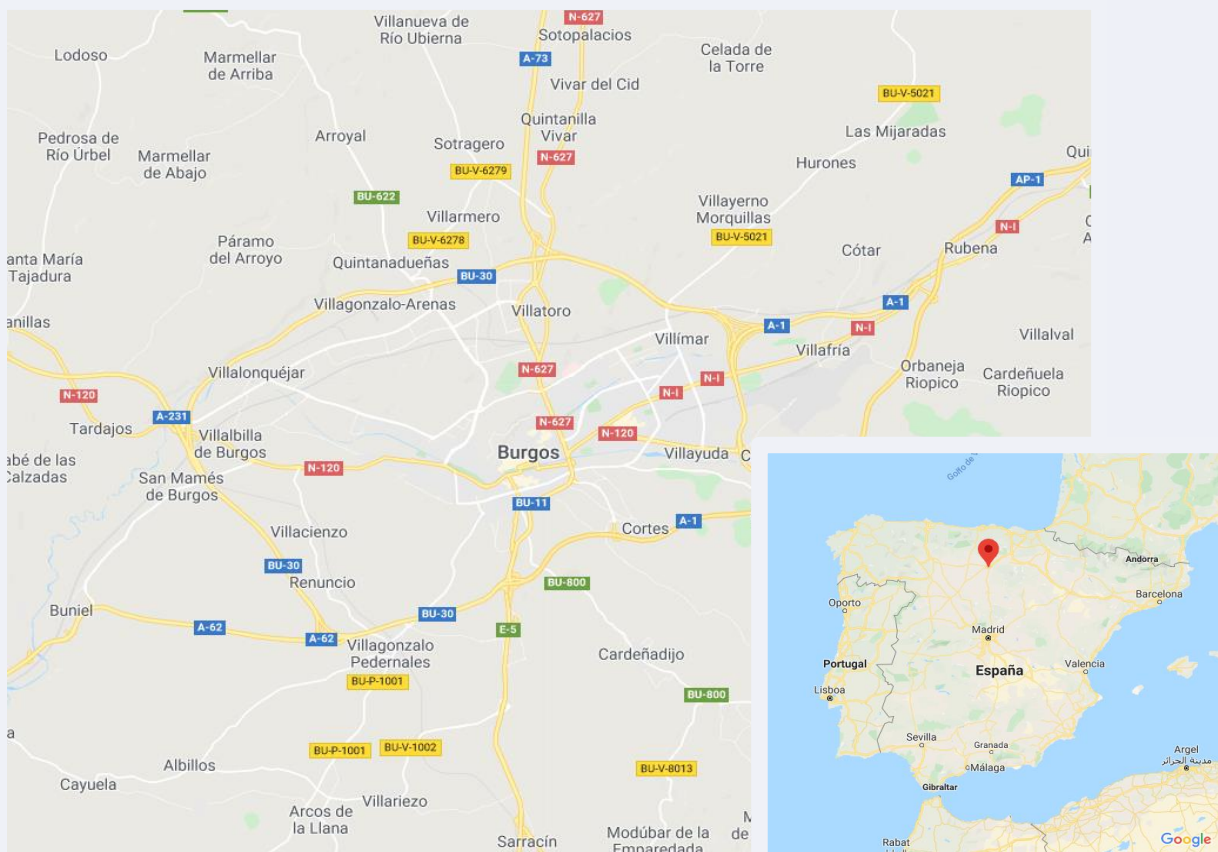
Canal 54 Burgos es conocido por el 91,2 por ciento de la población de Burgos. En el último mes, lo han seguido 90464 personas durante 23 minutos al día de media. Sobre el total de la población del área, el tiempo medio de audiencia es de 11,9 minutos, con un 6,7 por ciento de share y un GRP 24h de 10279 personas.



# ÁREA



## Área del estudio: Burgos



**Población del área del estudio:**  
176.000



**Poblaciones:**  
Burgos



## RESULTADOS

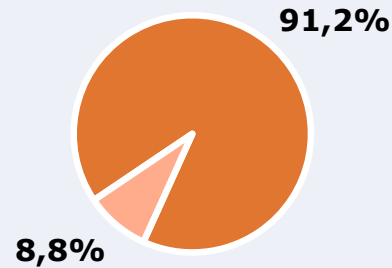
Área: Burgos

Ha visto alguna vez el canal



91,2 %

160.512



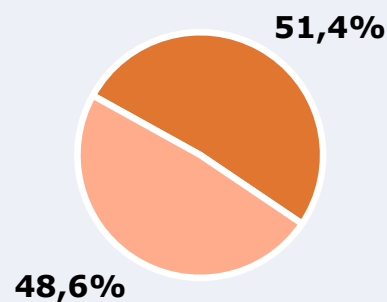
**Universo:** Población general

Seguidores de la emisora ( Durante el último mes )



51,4 %

90.464



**Universo:** Población general

Resultados generales - 24 horas



6,7 % *Share 24h*

10.279 *GRP 24h*

1.457 *Público medio*

**Universo:** Población general

### Tiempo de audiencia diaria



11,9

23,2

34.965



**minutos / persona**  
Población general

**minutos / persona**  
Población que sigue la emisora

**total horas**  
Población general

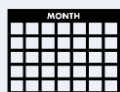
### Última vez que siguió la emisora



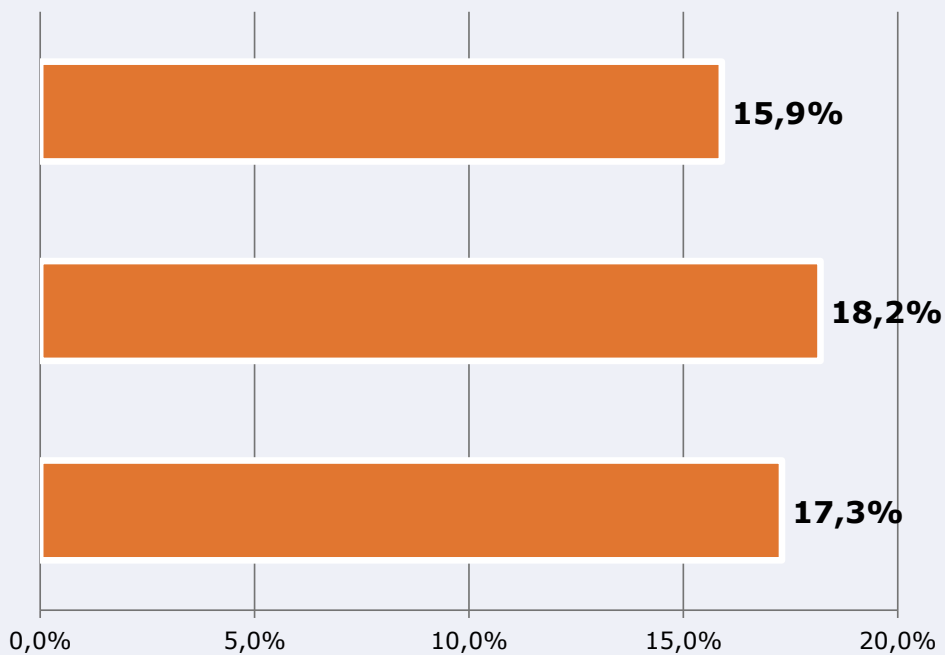
un día



De 2 a 7 días



De 8 a 30 días



**Universo:** Población general

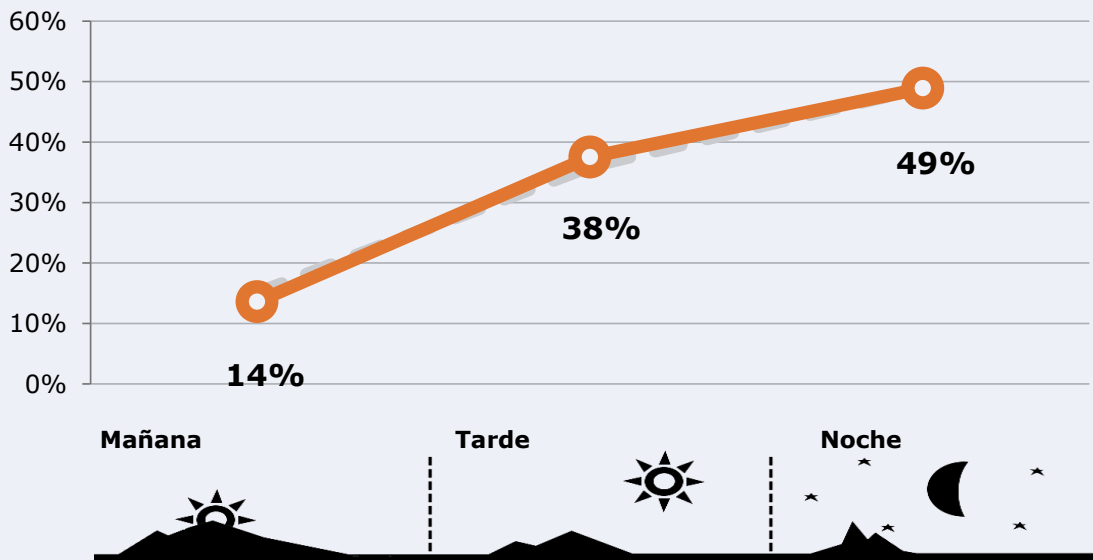



## RESULTADOS POR FRANJAS HORARIAS

Área: Burgos

### Preferencia horaria






(En el conjunto de áreas del estudio)




 **Universo:** Población que sigue la emisora

### Resultados

(En el área - 8 horas)

	% Share (8 horas)	 GRP (8 horas)	 Público medio
<b>Mañana</b> 	6,0%	1396	594
<b>Tarde</b> 	6,9%	3857	1640
<b>Noche</b> 	6,6%	5026	2137

 **Universo:** Población general

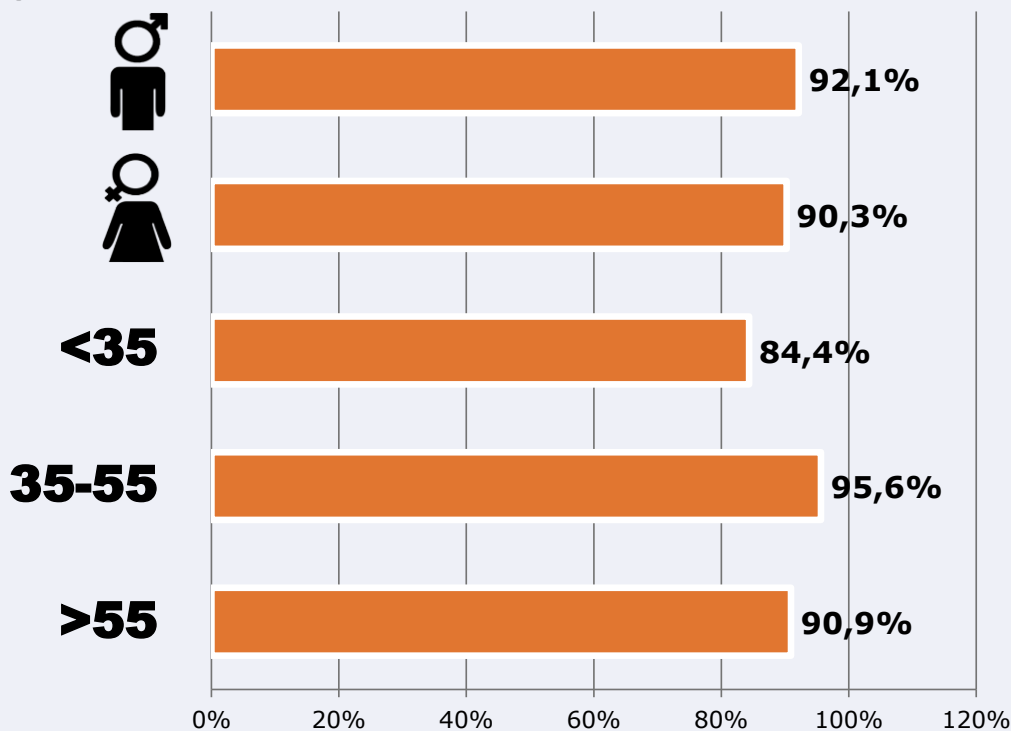


# RESULTADOS POR SEXO Y EDAD

Área: Burgos



Ha visto alguna vez el canal



Universo: Población general



Tiempo de audiencia diaria  
minutos / persona

	♂	♀	<35	35-55	>55
Población general	12,1	11,7	8,5	13,3	13,5
Población que sigue la emisora	24,1	22,3	17,2	26,3	26,1





# INFORMACIÓN COMPLEMENTARIA

Área: Burgos



Información general del medio  
(Todos los canales)

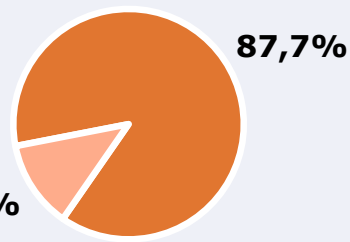


Seguimiento del medio



Audiencia diaria en minutos

179



**Universo:** Población general

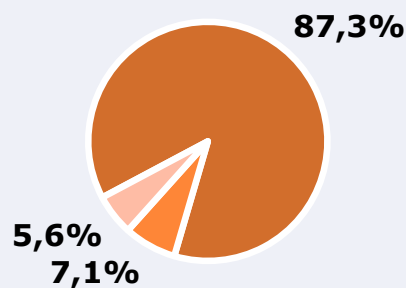


Calidad de la señal

Se recibe bien 87,3%

Regular o con dificultades 7,1%

Mala calidad o no se recibe 5,6%



**Universo:** Población que conoce la emisora