

ESTUDIO DE  
AUDIENCIA  
TELEVISIÓN



03 / 2023



**Canal 54 Burgos**



[audimedia.net](http://audimedia.net)



Infotécnica  
[audiencia.org](http://audiencia.org)



# FICHA TÉCNICA

**Universo:**

Población mayor de 15 años.

**Fecha del estudio:**

03 / 2023

**2σ**  
2 sigma

**Muestreo:**

Entrevistas, medios semejantes e información interactiva de Internet

Para más precisión de los datos web, se requiere permiso de acceso a datos en Google Analytics (Manual aquí: [www.audiencia.org/GA\\_manual.pdf](http://www.audiencia.org/GA_manual.pdf))

**Número de entrevistas telefónicas:**

334

**Error máximo sobre el total de la muestra:**

5,47%

**Empresa que realiza el estudio:**

INFORTÉCNICA - [www.infortecnica.com](http://www.infortecnica.com)

Puede verificar la autenticidad de los datos del estudio consultando la web:  
[www.audiencia.org](http://www.audiencia.org) o en [www.audimedia.net](http://www.audimedia.net)



## SÍNTESIS

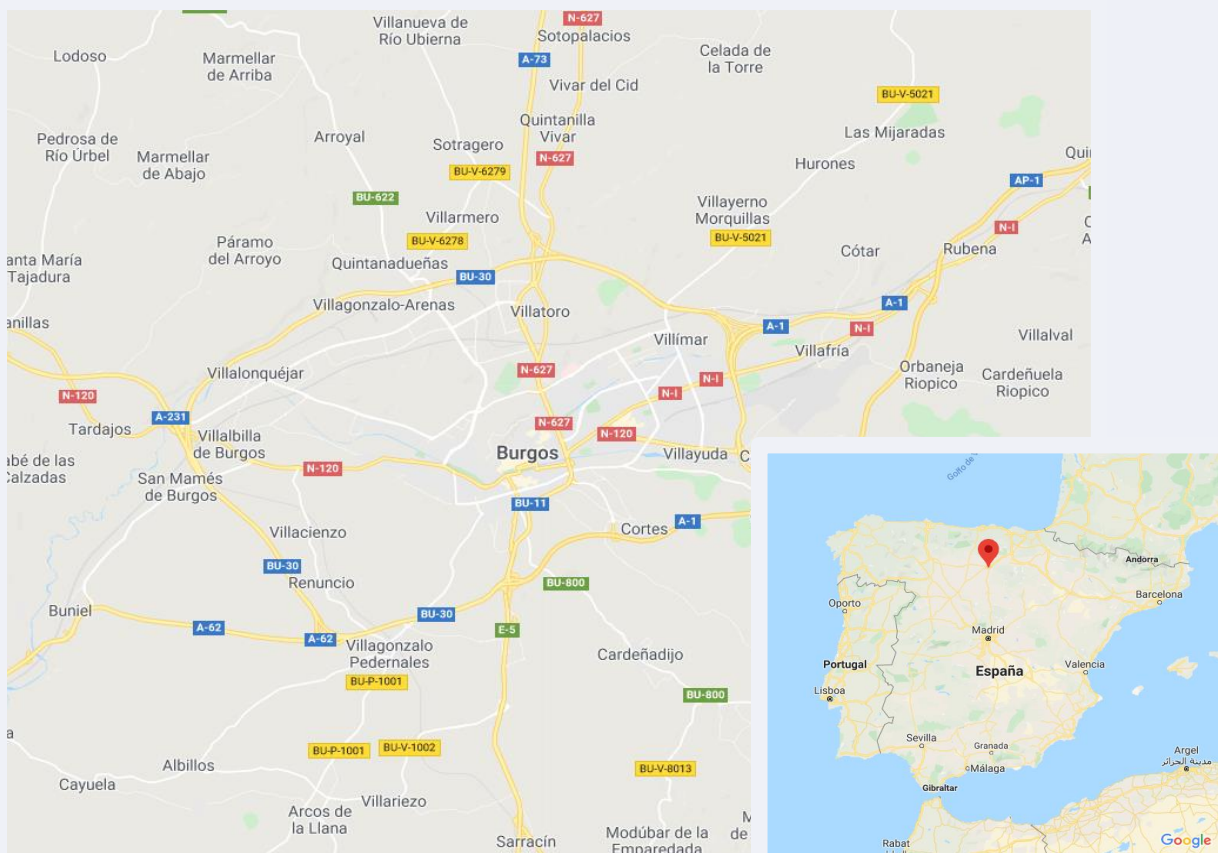
Canal 54 Burgos, seguido por 89408 personas, obtiene un 6,6 por ciento de share en Burgos.

En el estudio realizado en marzo de 2023 se obtienen los siguientes resultados:

Canal 54 Burgos es conocido por el 91,7 por ciento de la población de Burgos. En el último mes, lo han seguido 89408 personas durante 23 minutos al día de media. Sobre el total de la población del área, el tiempo medio de audiencia es de 11,8 minutos, con un 6,6 por ciento de share y un GRP 24h de 10152 personas.



ÁREA

**Área del estudio:**  
Burgos**Población del área del estudio:**  
176.000**Poblaciones:**  
Burgos



## RESULTADOS

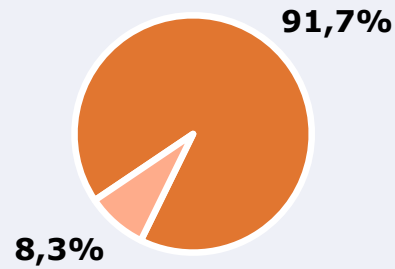
Área: Burgos

Ha visto alguna vez el canal



91,7 %

161.392



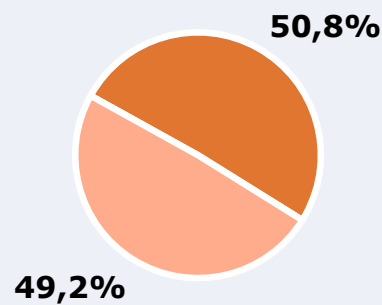
**Universo:** Población general

Seguidores de la emisora ( Durante el último mes )



50,8 %

89.408



**Universo:** Población general

Resultados generales - 24 horas



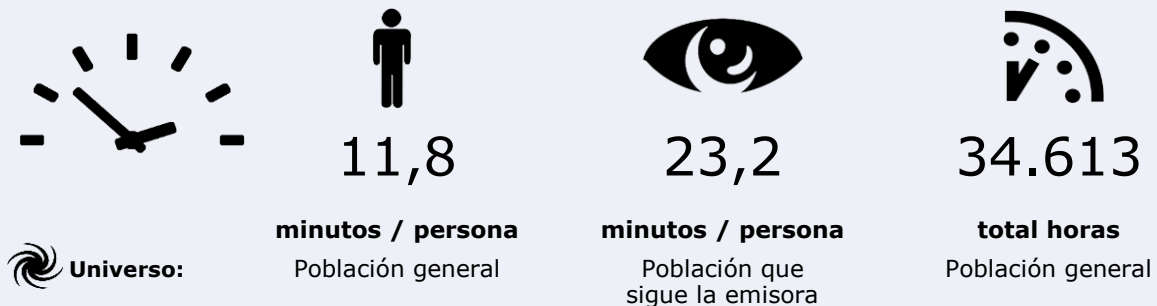
6,6 % *Share 24h*

10.152 *GRP 24h*

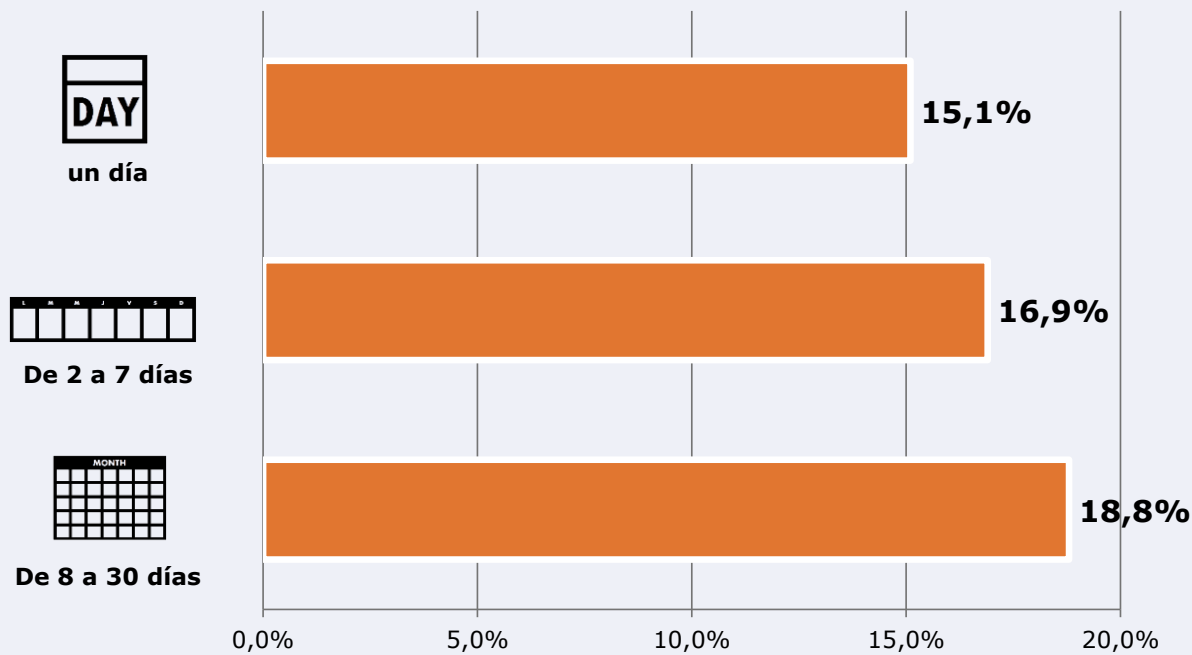
1.442 *Público medio*

**Universo:** Población general

### Tiempo de audiencia diaria



### Última vez que siguió la emisora



Universo: Población general

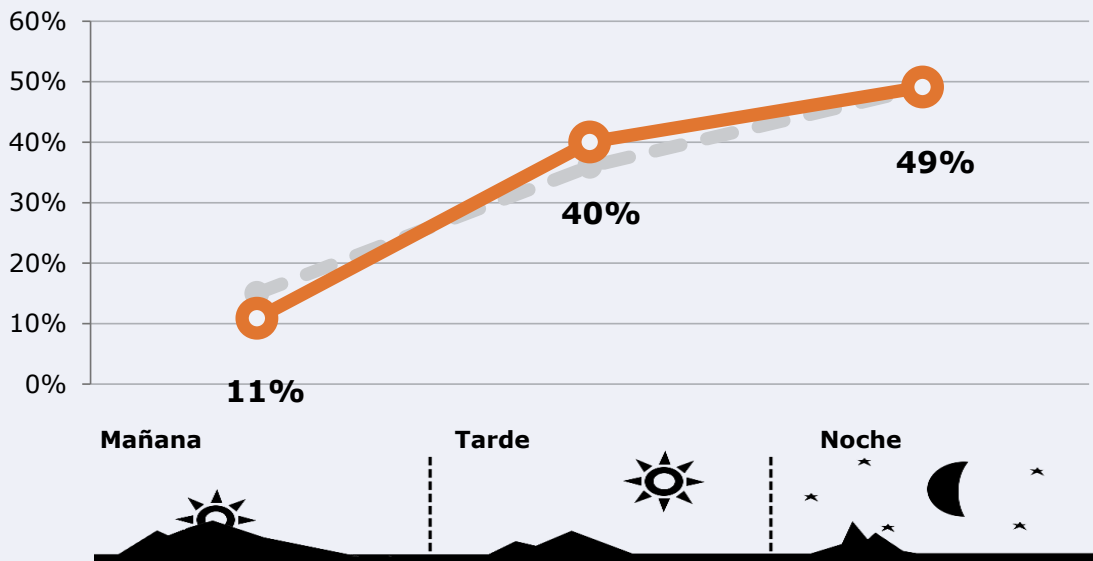


# RESULTADOS POR FRANJAS HORARIAS

Área: Burgos

## Preferencia horaria

(En el conjunto de áreas del estudio)



**Universo:** Población que sigue la emisora

## Resultados

(En el área - 8 horas)

	% Share (8 horas)	 GRP (8 horas)	 Público medio
<b>Mañana</b> 	4,8%	1103	470
<b>Tarde</b> 	7,3%	4063	1731
<b>Noche</b> 	6,6%	4986	2125

**Universo:** Población general

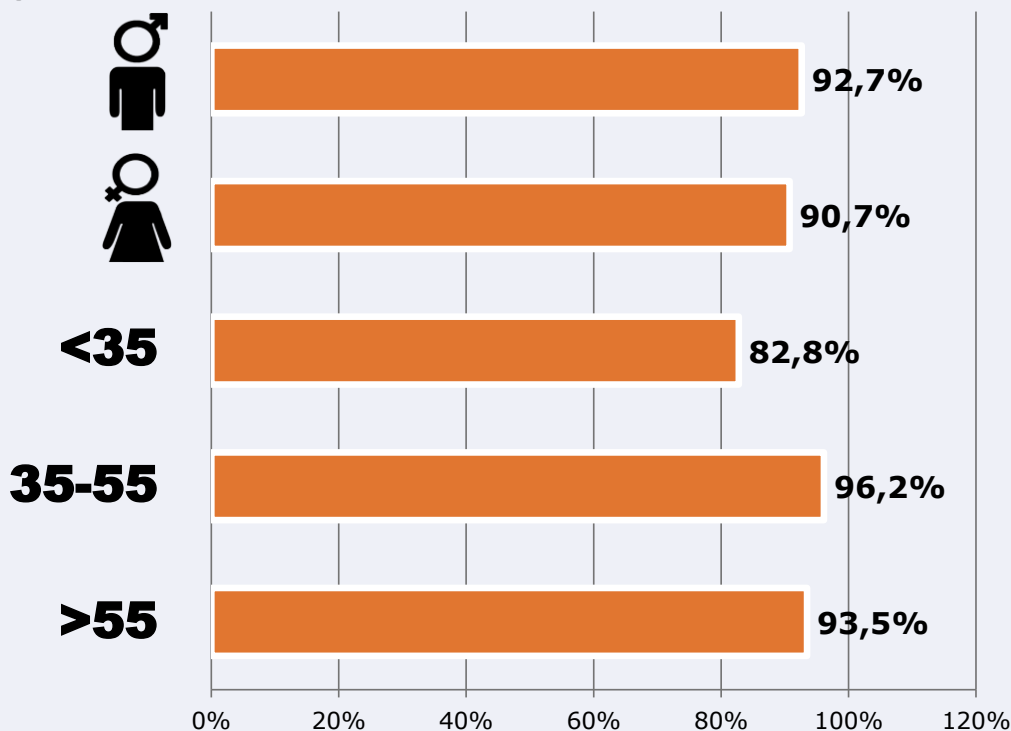


# RESULTADOS POR SEXO Y EDAD

Área: Burgos



Ha visto alguna vez el canal



Universo: Población general



Tiempo de audiencia diaria  
minutos / persona

	♂	♀	<35	35-55	>55
Población general	11,9	11,7	8,0	13,4	13,6
Población que sigue la emisora	24,2	22,3	16,8	25,3	27,7





## INFORMACIÓN COMPLEMENTARIA

Área: Burgos



Información general del medio  
(Todos los canales)

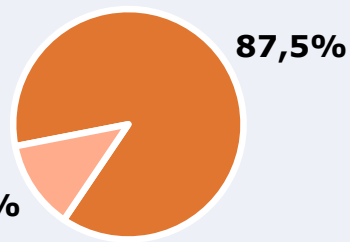


Seguimiento del medio



Audiencia diaria en minutos

179



 **Universo:** Población general

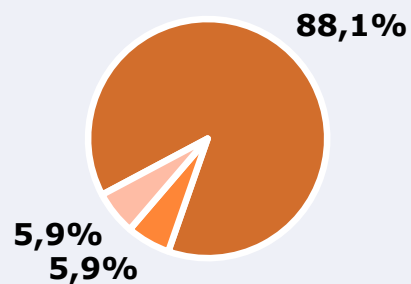



Calidad de la señal

Se recibe bien 88,1%

Regular o con dificultades 5,9%

Mala calidad o no se recibe 5,9%



 **Universo:** Población que conoce la emisora