

ESTUDIO DE
AUDIENCIA

WEB



02 / 2023

Muestreo
Resultados de Google
Analytics



audimedia.net



Infortécnica
audiencia.org

Resultados verificables en audiencia.org / audimedia.net



R RESULTADOS WEB

Resultados generales



4.565 Usuarios España / 24h
Sin limitaciones temporales



5.443 Usuarios únicos globales / 24h
Sin limitaciones temporales y geográficas



152.395 Usuarios únicos globales
Acumulado mensual

Tiempos de audiencia



95 Segundos / visita

8.618 Total minutos al día

241.292 Total minutos al mes


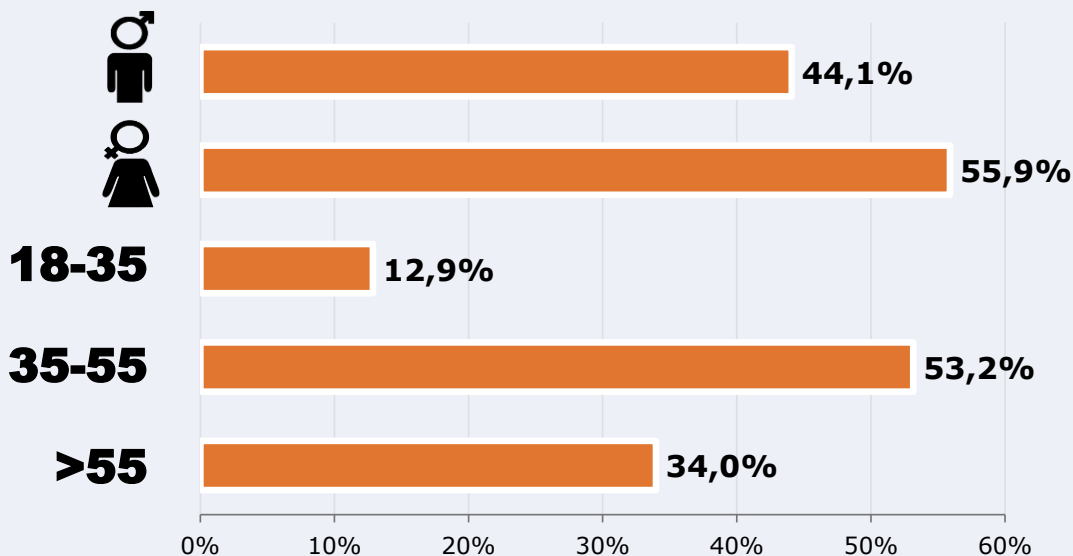
Pormenorizado diario según Google Analytics

Día	Usuarios	Acumulado mensual
01/02/2023	4.133	152.395
02/02/2023	3.602	
03/02/2023	4.570	
04/02/2023	7.773	
05/02/2023	4.693	
06/02/2023	3.763	
07/02/2023	3.625	
08/02/2023	3.626	
09/02/2023	3.000	
10/02/2023	3.107	
11/02/2023	3.218	
12/02/2023	4.036	
13/02/2023	5.127	
14/02/2023	3.476	
15/02/2023	2.829	
16/02/2023	2.927	
17/02/2023	3.394	
18/02/2023	2.933	
19/02/2023	3.239	
20/02/2023	3.620	
21/02/2023	6.263	
22/02/2023	10.808	
23/02/2023	10.507	
24/02/2023	9.861	
25/02/2023	9.445	
26/02/2023	9.101	
27/02/2023	9.436	
28/02/2023	10.283	

SEXO Y EDAD



Usuarios web
Resultados por sexo y edad



RANKING WEB



409.015 En el mundo




10.880 En España



449 En Castilla y León



25.768 Web de medios y noticias

 **Universo:** Población general



REDES SOCIALES

Área: global

Seguidores en las redes sociales



12.000

www.facebook.com/soriatv.contenidos/



2.720

twitter.com/soria_tv



2.414

www.instagram.com/soriatv/



7.720

www.youtube.com/channel/UCFVCLjf8lpfU_pEBu_aeEHA



24.854

TOTAL SEGUIDORES

