

ESTUDIO DE
AUDIENCIA
TELEVISIÓN



02 / 2023



Canal 1 Mar Menor Torre Pacheco



FICHA TÉCNICA

**Universo:**

Población mayor de 15 años.

**Fecha del estudio:**

02 / 2023

2σ
2 sigma

**Muestreo:**

Entrevistas, medios semejantes e información interactiva de Internet

Para más precisión de los datos web, se requiere permiso de acceso a datos en Google Analytics (Manual aquí: www.audiencia.org/GA_manual.pdf)

**Número de entrevistas telefónicas:**

308

**Error máximo sobre el total de la muestra:**

5,7%

**Empresa que realiza el estudio:**

INFORTÉCNICA - www.infortecnica.com

Puede verificar la autenticidad de los datos del estudio consultando la web:
www.audiencia.org o en www.audimedia.net



SÍNTESIS

Canal 1 Mar Menor Torre Pacheco, seguido por 51607 personas, obtiene un 6,7 por ciento de share en su área de Torre-Pacheco, San Javier y San Pedro del Pinatar.

En el estudio realizado en febrero de 2023 se obtienen los siguientes resultados:

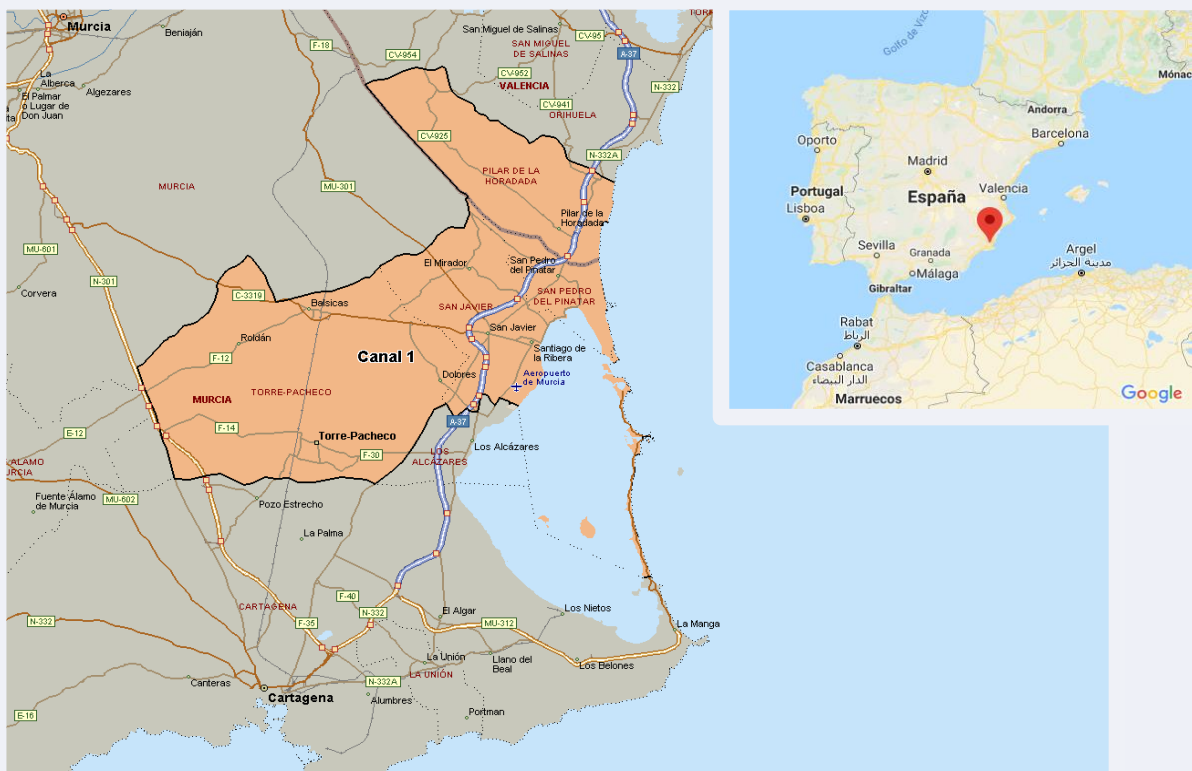
Canal 1 Mar Menor Torre Pacheco es conocido por el 81,8 por ciento de la población de Torre-Pacheco, San Javier y San Pedro del Pinatar. En el último mes, lo han seguido 51607 personas durante 23 minutos al día de media. Sobre el total de la población del área, el tiempo medio de audiencia es de 12,1 minutos, con un 6,7 por ciento de share y un GRP 24h de 5887 personas.



ÁREA

**Área del estudio:**

Torre-Pacheco, San Javier y San Pedro del Pinatar

**Población del área del estudio:**

99.435

**Poblaciones:**Torre-Pacheco
San Javier
San Pedro del Pinatar



RESULTADOS

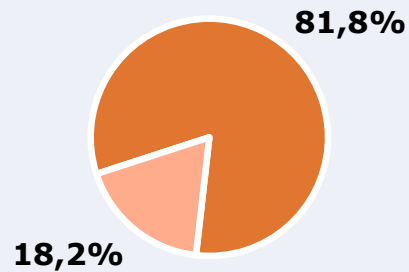
Área: Torre-Pacheco, San Javier y San Pedro del Pinatar

Ha visto alguna vez el canal



81,8 %

81.338



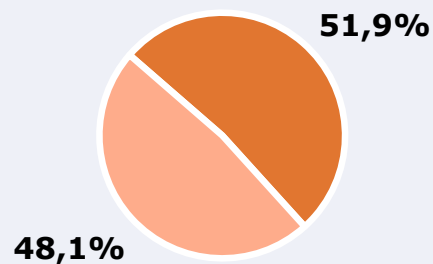
Universo: Población general

Seguidores de la emisora (Durante el último mes)



51,9 %

51.607



Universo: Población general

Resultados generales - 24 horas



6,7 % *Share 24h*

5.887 *GRP 24h*

833 *Público medio*

Universo: Población general

Tiempo de audiencia diaria



12,1

minutos / persona
Población general



23,3

minutos / persona
Población que sigue la emisora



20.003

total horas
Población general

Universo:

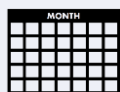
Última vez que siguió la emisora



un día



De 2 a 7 días



De 8 a 30 días



0,0% 5,0% 10,0% 15,0% 20,0% 25,0%

Universo: Población general

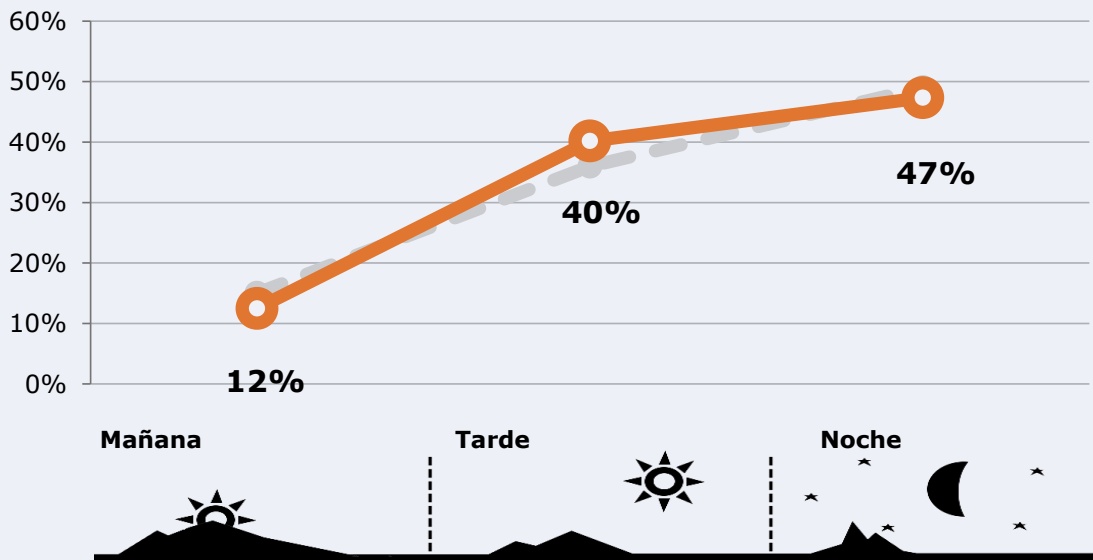



RESULTADOS POR FRANJAS HORARIAS

Área: Torre-Pacheco, San Javier y San Pedro del Pinatar

Preferencia horaria






(En el conjunto de áreas del estudio)




 **Universo:** Población que sigue la emisora

Resultados

(En el área - 8 horas)

	% Share (8 horas)	 GRP (8 horas)	 Público medio
Mañana 	5,6%	735	312
Tarde 	7,5%	2365	1005
Noche 	6,5%	2787	1184

 **Universo:** Población general

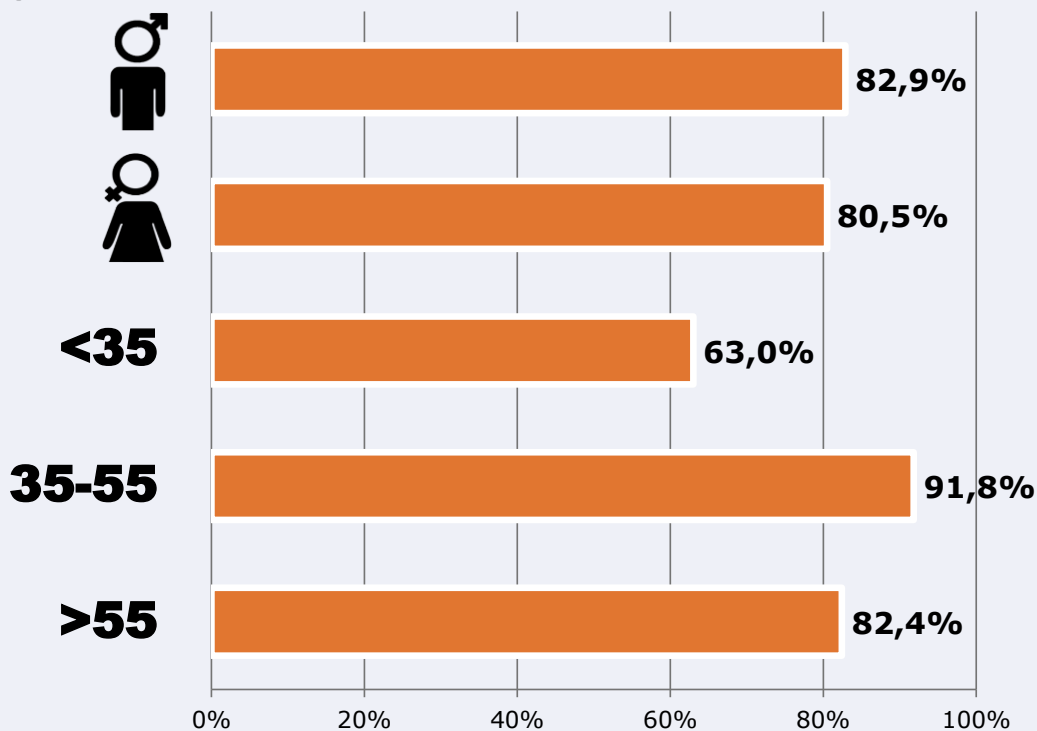


RESULTADOS POR SEXO Y EDAD

Área: Torre-Pacheco, San Javier y San Pedro del Pinatar



Ha visto alguna vez el canal



Universo: Población general



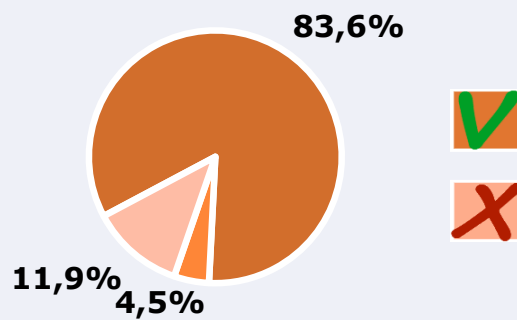
Tiempo de audiencia diaria
minutos / persona

	♂	♀	<35	35-55	>55
Población general	13,4	10,8	7,2	14,7	14,0
Población que sigue la emisora	24,1	22,4	14,9	27,8	25,4



Calidad de la señal

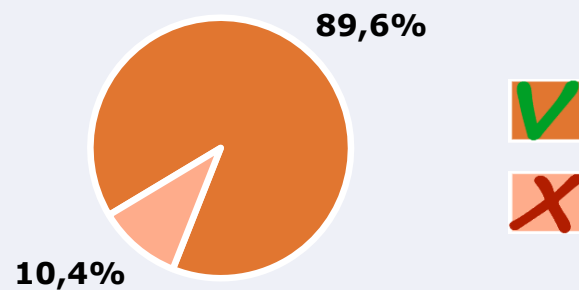
Se recibe bien	83,6%
Regular o con dificultades	4,5%
Mala calidad o no se recibe	11,9%



Universo: Población que conoce la emisora

¿Siente que Canal 1 Mar Menor-Torre Pacheco refleja el día a día de su municipio?

Sí	89,6%
No	10,4%



Universo: Población que sigue la emisora

Preferencia de programación

Informativos (local y comarcal)	61,2%
Entrevistas y debates	12,2%
Otros (magazine, plenos municipales, especiales...)	26,5%

Universo: Población que sigue la emisora