

ESTUDIO DE  
AUDIENCIA  
TELEVISIÓN



02 / 2023



**imás TV**

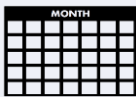




## FICHA TÉCNICA

**Universo:**

Población mayor de 15 años.

**Fecha del estudio:**

02 / 2023

2σ  
2 sigma

**Muestreo:**

Entrevistas, medios semejantes e información interactiva de Internet

Para más precisión de los datos web, se requiere permiso de acceso a datos en Google Analytics (Manual aquí: [www.audiencia.org/GA\\_manual.pdf](http://www.audiencia.org/GA_manual.pdf))

**Número de entrevistas telefónicas:**

348

**Error máximo sobre el total de la muestra:**

5,36%

**Empresa que realiza el estudio:**

INFORTÉCNICA - [www.infortecnica.com](http://www.infortecnica.com)

Puede verificar la autenticidad de los datos del estudio consultando la web:  
[www.audiencia.org](http://www.audiencia.org) o en [www.audimedia.net](http://www.audimedia.net)



## SÍNTESIS

El canal imás TV, seguido por 173950 personas, obtiene un 4,8 por ciento de share en la provincia de Ciudad Real.

En el estudio realizado en enero y febrero de 2023 se obtienen los siguientes resultados:

El canal imás TV es conocido por el 67 por ciento de la población de Ciudad Real. En el último mes lo han seguido 173950 personas durante 25 minutos al día de media. Sobre el total de la población del área, el tiempo medio de audiencia es de 8,6 minutos, con un 4,8 por ciento de share y un GRP 24h de 21132 personas.



# ÁREA



**Área del estudio:**  
Ciudad Real



**Población del área del estudio:**  
497.000



**Poblaciones:**  
Todas



# RESULTADOS

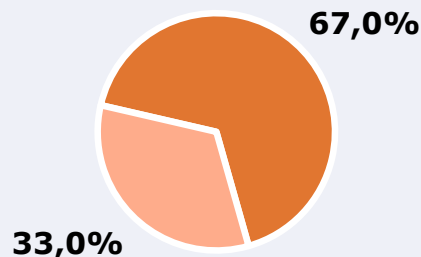
Área: Ciudad Real

Ha visto alguna vez el canal



67,0 %

332.990



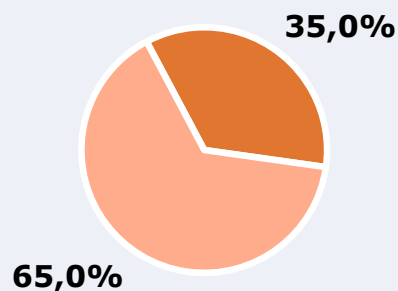
**Universo:** Población general

Seguidores de la emisora ( Durante el último mes )



35,0 %

173.950



**Universo:** Población general

Resultados generales - 24 horas

4,8 % *Share 24h*



21.132 *GRP 24h*

2.968 *Público medio*

**Universo:** Población general

### Tiempo de audiencia diaria



**minutos / persona**  
Población general

**minutos / persona**  
Población que sigue la emisora

**total horas**  
Población general

### Última vez que siguió la emisora



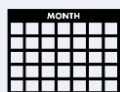
un día

8,0%



De 2 a 7 días

11,5%



De 8 a 30 días

15,5%

0,0% 5,0% 10,0% 15,0% 20,0%

**Universo:** Población general

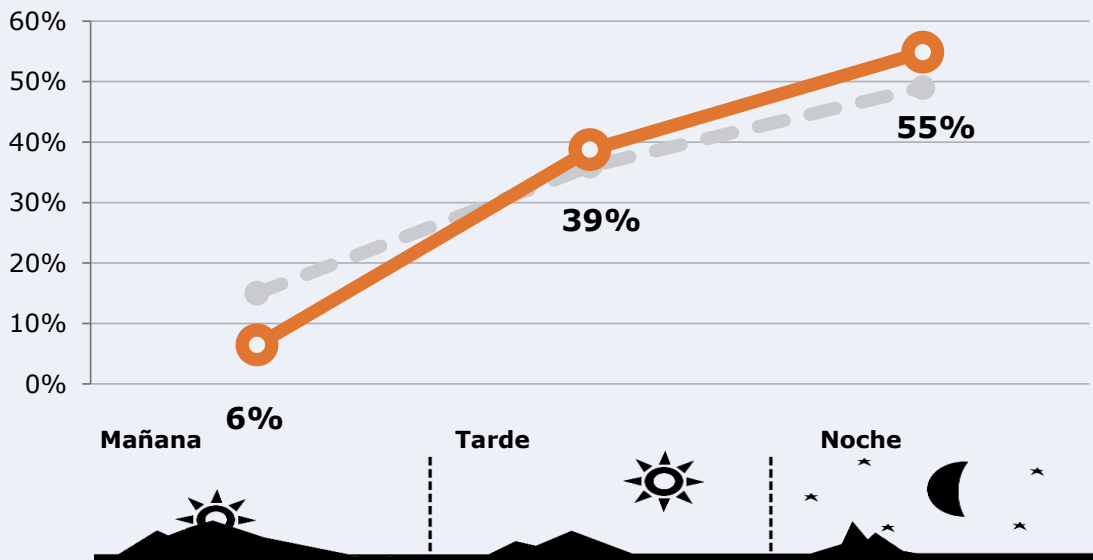



## RESULTADOS POR FRANJAS HORARIAS

Área: Ciudad Real

### Preferencia horaria






(En el conjunto de áreas del estudio)




 **Universo:** Población que sigue la emisora

### Resultados

(En el área - 8 horas)

	% Share (8 horas)	 GRP (8 horas)	 Público medio
<b>Mañana</b> 	2,1%	1357	572
<b>Tarde</b> 	5,2%	8184	3449
<b>Noche</b> 	5,4%	11591	4884

 **Universo:** Población general

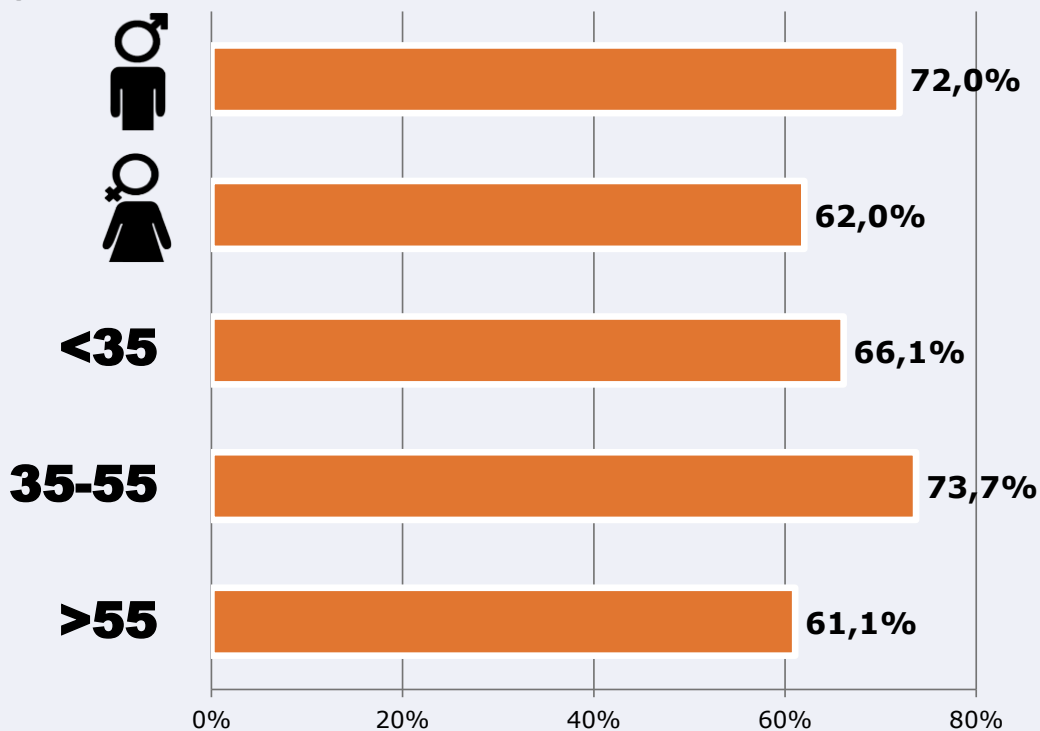


# RESULTADOS POR SEXO Y EDAD

Área: Ciudad Real



Ha visto alguna vez el canal



Universo: Población general



Tiempo de audiencia diaria  
minutos / persona

	♂	♀	<35	35-55	>55
 Población general	9,4	7,9	6,4	10,0	8,8
 Población que sigue la emisora	26,1	23,2	19,3	28,3	25,0





# INFORMACIÓN COMPLEMENTARIA

Área: Ciudad Real



Información general del medio  
(Todos los canales)

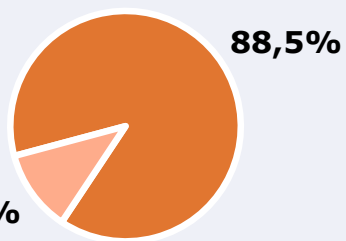


Seguimiento del medio



Audiencia diaria en minutos

179



 **Universo:** Población general



## REDES SOCIALES

Área: global

### Seguidores en las redes sociales



8.500

[www.facebook.com/television.imas](http://www.facebook.com/television.imas)



8.295

[twitter.com/imas\\_tv](https://twitter.com/imas_tv)



7.750

[www.youtube.com/channel/UCVvNfZrI6XD\\_jHd5UXQchyQ](http://www.youtube.com/channel/UCVvNfZrI6XD_jHd5UXQchyQ)



24.545

**TOTAL SEGUIDORES**



Sitio web

**imastv.es**