

**ESTUDIO DE
AUDIENCIA
RADIO**



02 / 2023



La Mueve FM



FICHA TÉCNICA

**Universo:**

Población mayor de 15 años.

**Fecha del estudio:**

02 / 2023

2σ
2 sigma

**Muestreo:**

Entrevistas, medios semejantes e información interactiva de Internet

Para más precisión de los datos web, se requiere permiso de acceso a datos en Google Analytics (Manual aquí: www.audiencia.org/GA_manual.pdf)

**Número de entrevistas telefónicas:**

311

**Error máximo sobre el total de la muestra:**

5,67%

**Empresa que realiza el estudio:**

INFORTÉCNICA - www.infortecnica.com

Puede verificar la autenticidad de los datos del estudio consultando la web:
www.audiencia.org o en www.audimedia.net



SÍNTESIS

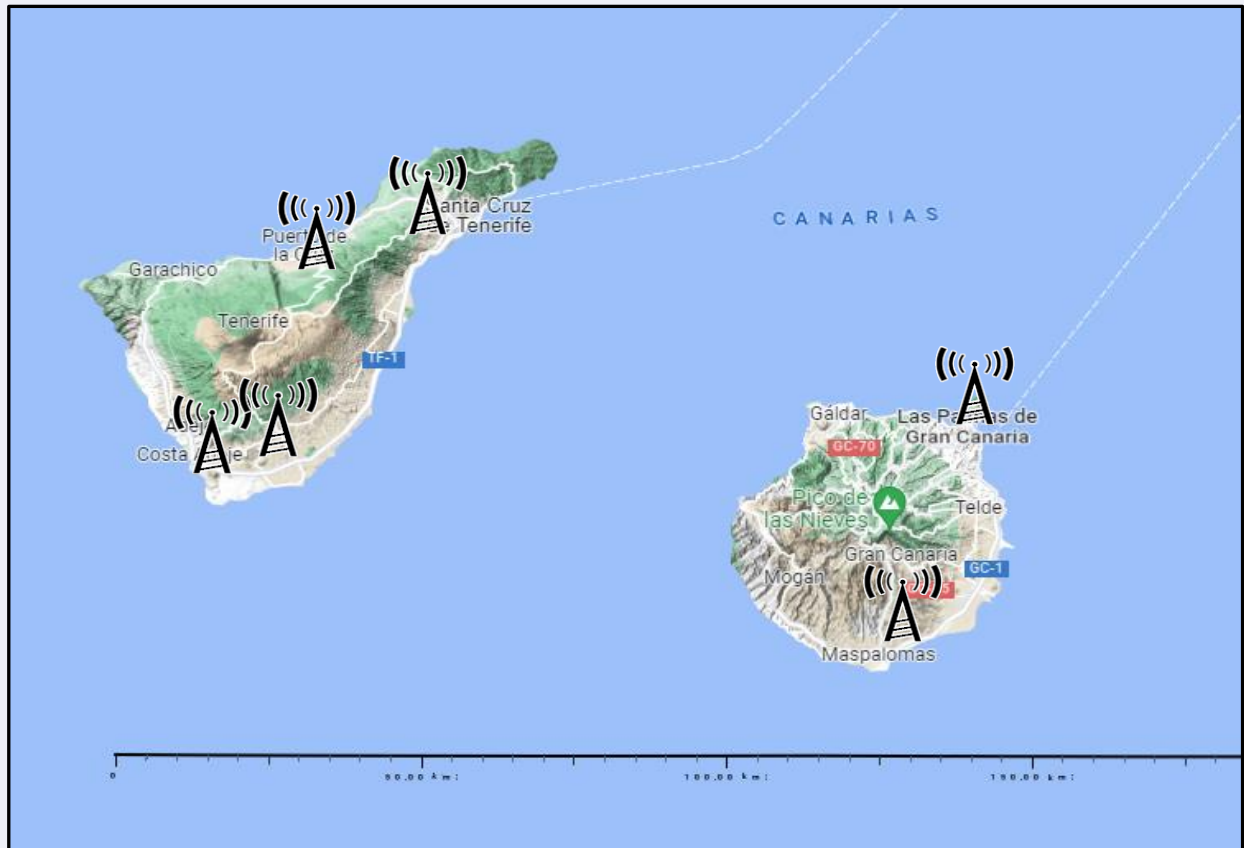
La Mueve FM, seguida por 174316 personas, obtiene un 3,3 por ciento de share en su área de Tenerife y Gran Canaria.

En el estudio realizado en enero y febrero de 2023 se obtienen los siguientes resultados:

La Mueve FM, es conocida por el 26,1 por ciento de la población en su área de Tenerife y Gran Canaria. En el último mes la han seguido 174316 personas durante 27 minutos al día de media. Sobre el total de la población del área, el tiempo medio de audiencia es de 2,7 minutos, con un 3,3 por ciento de share y un GRP 24h de 30146 personas.

**E**MISIÓN

Situación de los emisores



© Google Condiciones

Potencia de emisión

> 6000 W en el conjunto de la emisora



ÁREA



Área del estudio: Tenerife y Gran Canaria



Población del área del estudio:
1.725.900



RESULTADOS

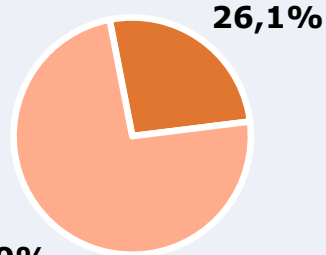
Área: Tenerife y Gran Canaria

Ha escuchado alguna vez la emisora



26,1 %

450.235



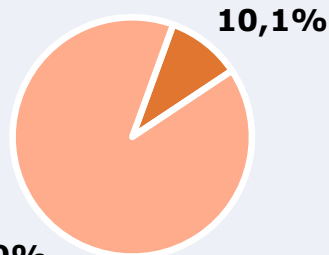
Universo: Población general

Seguidores de la emisora (Durante el último mes)



10,1 %

174.316



Universo: Población general

Resultados generales - 24 horas



3,3 % *Share 24h*

30.146 *GRP 24h*

3.236 *Público medio*

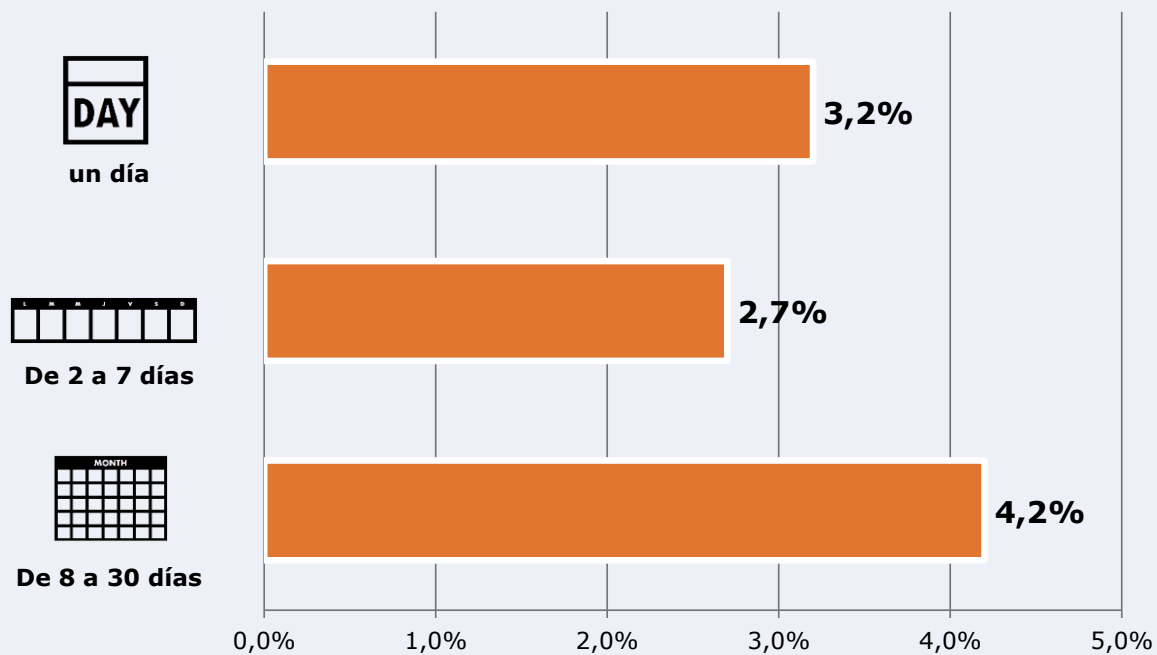
Universo: Población general


Tiempo de audiencia diaria



 **Universo:**

Última vez que siguió la emisora



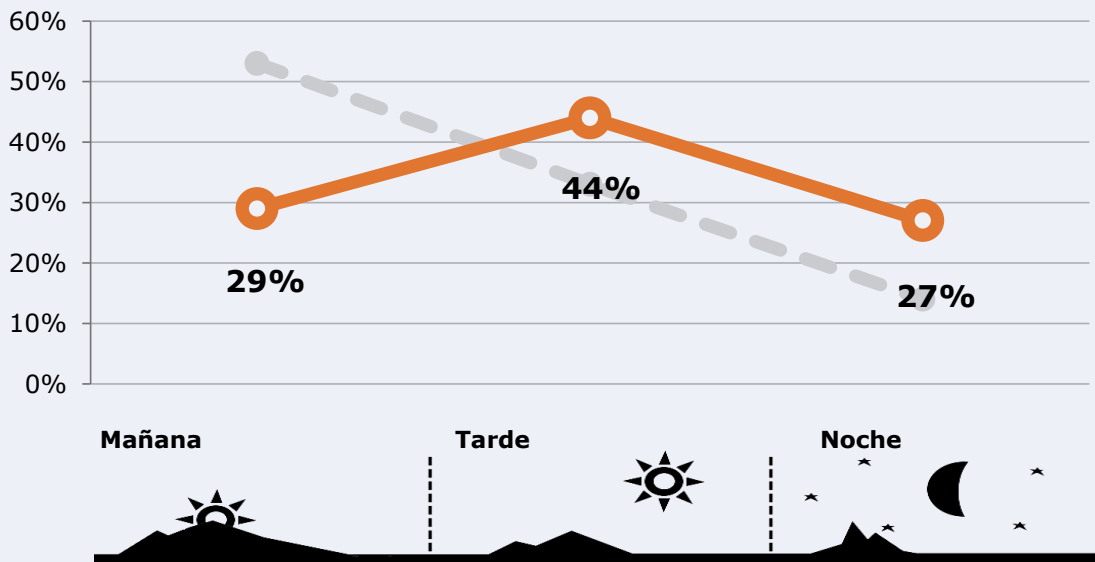
 **Universo:** Población general



RESULTADOS POR FRANJAS HORARIAS

Área: Tenerife y Gran Canaria

Preferencia horaria
(En el conjunto de áreas del estudio)



Universo: Población que sigue la emisora

Resultados
(En el área - 8 horas)

	% Share (8 horas)	GRP (8 horas)	Público medio
Mañana 	1,8%	8742	2815
Tarde 	4,4%	13264	4272
Noche 	6,4%	8139	2621

Universo: Población general

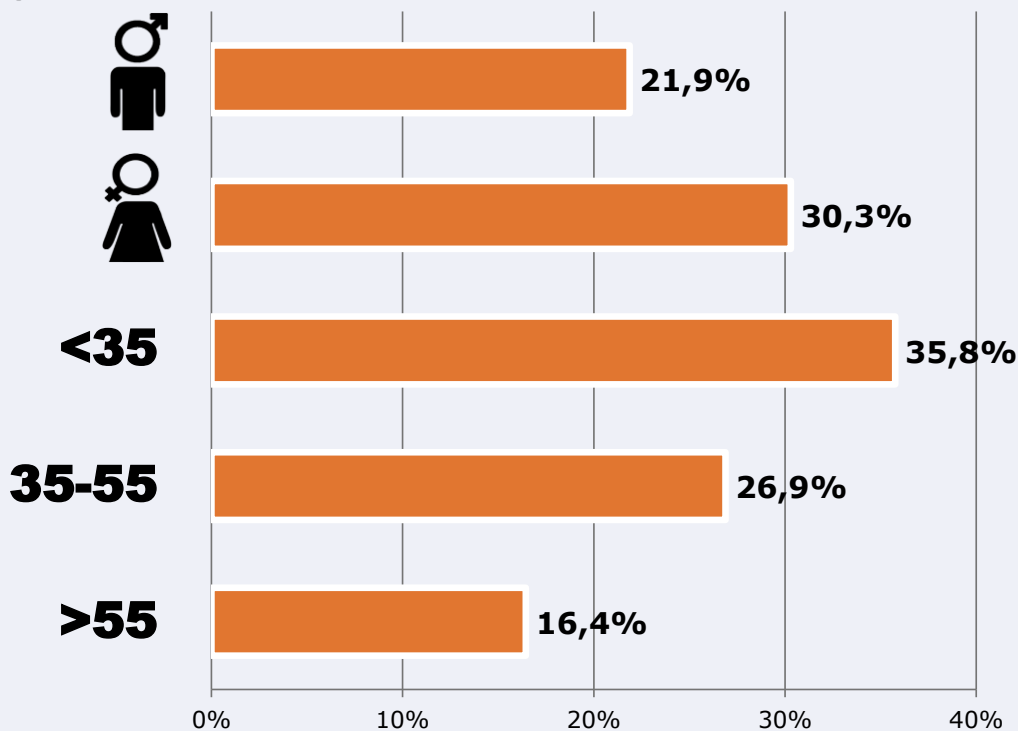


RESULTADOS POR SEXO Y EDAD

Área: Tenerife y Gran Canaria



Ha escuchado alguna vez la emisora



Universo: Población general



Tiempo de audiencia diaria
minutos / persona

	♂	♀	<35	35-55	>55
Población general	2,2	2,8	3,1	2,2	1,7
Población que sigue la emisora	21,7	36,0	39,0	25,4	20,1



INFORMACIÓN COMPLEMENTARIA

Área: Tenerife y Gran Canaria



Información general del medio
(Todas las emisoras de radio)

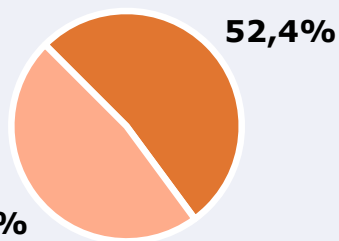



Seguimiento del medio



Audiencia diaria en minutos

81



 **Universo:** Población general



REDES SOCIALES

Área: global

Seguidores en las redes sociales



1.284

www.facebook.com/lamueveradio/




77.100

www.instagram.com/lamueveradio/



78.384

TOTAL SEGUIDORES



Sitio web

lamueve.com