

ESTUDIO DE
AUDIENCIA
TELEVISIÓN




01 / 2023



Mírame TV (Canarias)

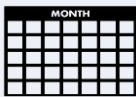




FICHA TÉCNICA

**Universo:**

Población mayor de 15 años.

**Fecha del estudio:**

01 / 2023

2σ
2 sigma

**Muestreo:**

Entrevistas, medios semejantes e información interactiva de Internet

Para más precisión de los datos web, se requiere permiso de acceso a datos en Google Analytics (Manual aquí: www.audiencia.org/GA_manual.pdf)

**Número de entrevistas telefónicas:**

1907

**Error máximo sobre el total de la muestra:**

2,29%

**Empresa que realiza el estudio:**

INFORTÉCNICA - www.infortecnica.com

Puede verificar la autenticidad de los datos del estudio consultando la web:
www.audiencia.org o en www.audimedia.net



SÍNTESIS

Mírame TV, seguido por 407784 personas, obtiene un 2,7 por ciento de share en Canarias.

En el estudio realizado en diciembre y enero de 2023 se obtienen los siguientes resultados:

El canal Mírame TV es conocido por el 48,3 por ciento de la población de Canarias. En el último mes, lo han seguido 407784 personas durante 25 minutos al día de media. Sobre el total de la población del área, el tiempo medio de audiencia es de 4,8 minutos, con un 2,7 por ciento de share y un GRP 24h de 51213 personas.



ÁREA



Área del estudio: Canarias



Población del área del estudio:
2.183.000



RESULTADOS

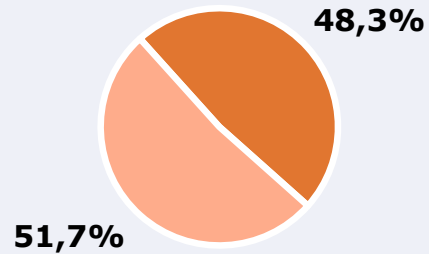
Área: Canarias

Ha visto alguna vez el canal



48,3 %

1.053.385



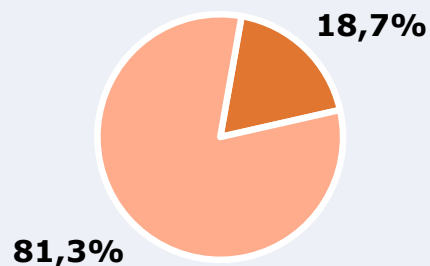
Universo: Población general

Seguidores de la emisora (Durante el último mes)



18,7 %

407.784



Universo: Población general

Resultados generales - 24 horas

2,7 % *Share 24h*



51.213 *GRP 24h*

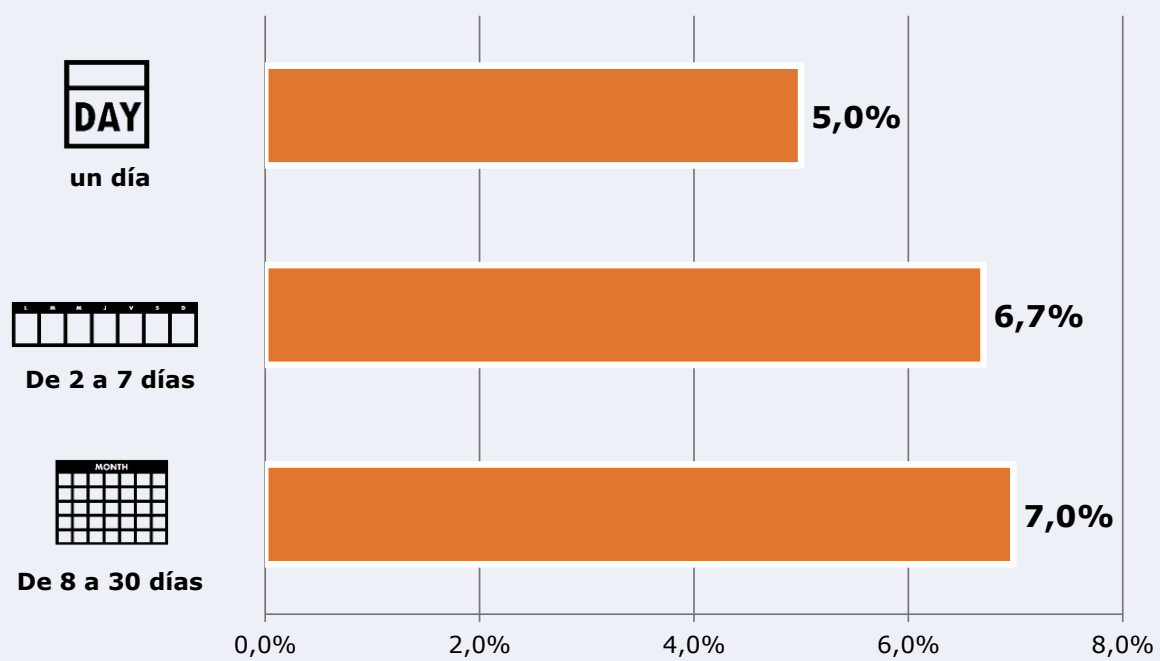
7.219 *Público medio*

Universo: Población general

Tiempo de audiencia diaria



Última vez que siguió la emisora



Universo: Población general

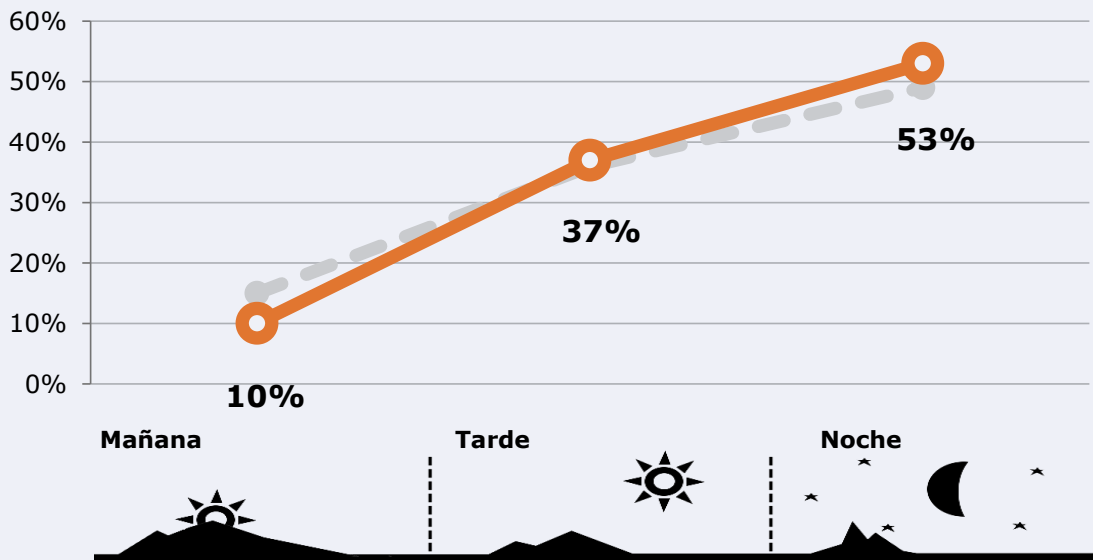



RESULTADOS POR FRANJAS HORARIAS

Área: Canarias

Preferencia horaria






(En el conjunto de áreas del estudio)




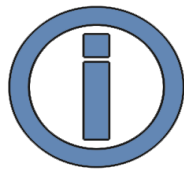
 **Universo:** Población que sigue la emisora

Resultados

(En el área - 8 horas)

	% Share (8 horas)	 GRP (8 horas)	 Público medio
Mañana 	1,8%	5121	2166
Tarde 	2,7%	18949	8013
Noche 	2,9%	27143	11478

 **Universo:** Población general



INFORMACIÓN COMPLEMENTARIA

Área: Canarias

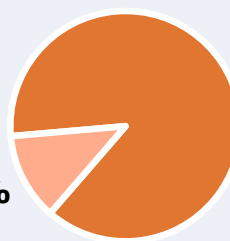


Información general del medio
(Todos los canales)



Seguimiento del medio

12,3%



87,7%



Audiencia diaria
en minutos

178

 **Universo:** Población general