

ESTUDIO DE
AUDIENCIA
TELEVISIÓN




01 / 2023



Mírame TV (Gran Canaria)

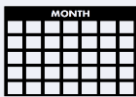




FICHA TÉCNICA

**Universo:**

Población mayor de 15 años.

**Fecha del estudio:**

01 / 2023

2σ
2 sigma

**Muestreo:**

Entrevistas, medios semejantes e información interactiva de Internet

Para más precisión de los datos web, se requiere permiso de acceso a datos en Google Analytics (Manual aquí: www.audiencia.org/GA_manual.pdf)

**Número de entrevistas telefónicas:**

303

**Error máximo sobre el total de la muestra:**

5,74%

**Empresa que realiza el estudio:**

INFORTÉCNICA - www.infortecnica.com

Puede verificar la autenticidad de los datos del estudio consultando la web:
www.audiencia.org o en www.audimedia.net



SÍNTESIS

Mírame TV, seguido por 121410 personas, obtiene un 2,1 por ciento de share en Gran Canaria.

En el estudio realizado en diciembre y enero de 2023 se obtienen los siguientes resultados:

El canal Mírame TV es conocido por el 34,4 por ciento de la población de Gran Canaria. En el último mes, lo han seguido 121410 personas durante 26 minutos al día de media. Sobre el total de la población del área, el tiempo medio de audiencia es de 3,7 minutos, con un 2,1 por ciento de share y un GRP 24h de 15533 personas.



ÁREA



Área del estudio: Gran Canaria



Población del área del estudio:
855.000



RESULTADOS

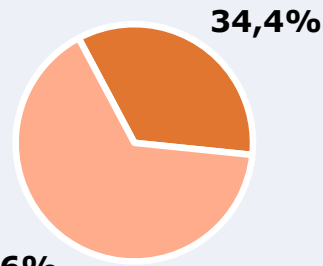
Área: Gran Canaria

Ha visto alguna vez el canal



34,4 %

294.120



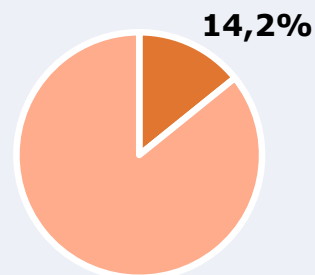
Universo: Población general

Seguidores de la emisora (Durante el último mes)



14,2 %

121.410



Universo: Población general

Resultados generales - 24 horas



2,1 % *Share 24h*

15.533 *GRP 24h*

2.197 *Público medio*

Universo: Población general

Tiempo de audiencia diaria



3,7

minutos / persona
Población general



26,1

minutos / persona
Población que sigue la emisora



52.725

total horas
Población general

Universo:

Última vez que siguió la emisora



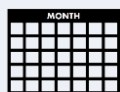
un día

3,4%



De 2 a 7 días

4,5%



De 8 a 30 días

6,3%

0,0% 1,0% 2,0% 3,0% 4,0% 5,0% 6,0% 7,0%

Universo: Población general

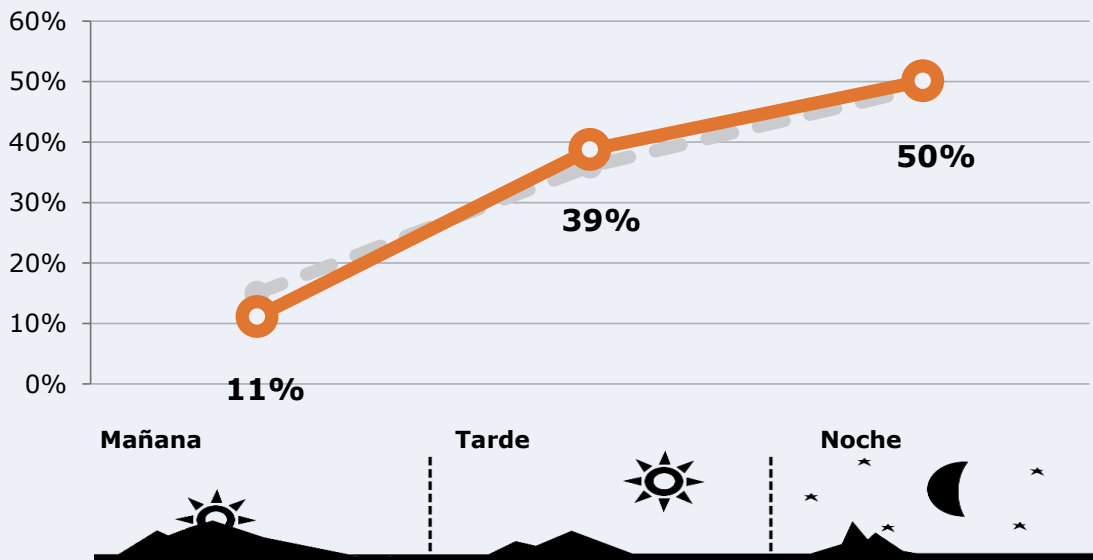



RESULTADOS POR FRANJAS HORARIAS

Área: Gran Canaria

Preferencia horaria






(En el conjunto de áreas del estudio)




 **Universo:** Población que sigue la emisora

Resultados

(En el área - 8 horas)

	% Share (8 horas)	 GRP (8 horas)	 Público medio
Mañana 	1,5%	1728	733
Tarde 	2,2%	6019	2554
Noche 	2,1%	7786	3304

 **Universo:** Población general

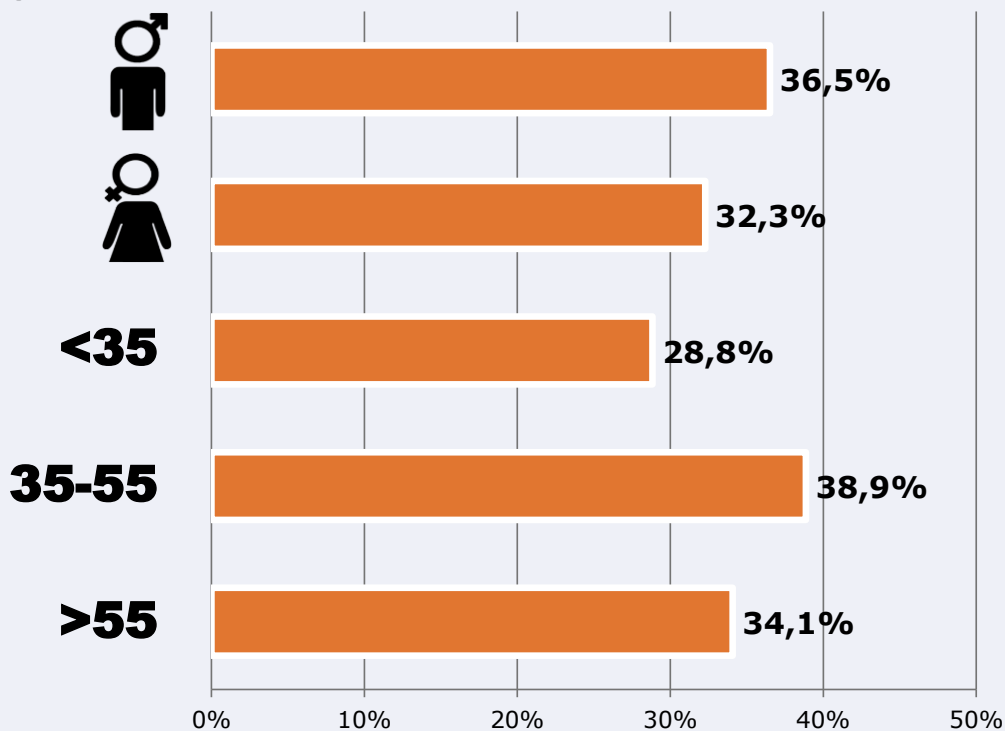


RESULTADOS POR SEXO Y EDAD

Área: Gran Canaria



Ha visto alguna vez el canal



Universo: Población general



Tiempo de audiencia diaria
minutos / persona

	♂	♀	<35	35-55	>55
Población general	3,9	3,5	2,8	4,4	4,0
Población que sigue la emisora	30,1	22,2	17,5	32,2	28,4



INFORMACIÓN COMPLEMENTARIA

Área: Gran Canaria

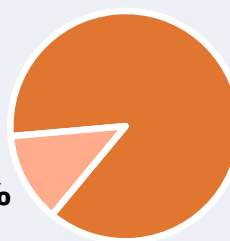


Información general del medio
(Todos los canales)



Seguimiento del medio

12,6%



87,4%



Audiencia diaria
en minutos

178

 **Universo:** Población general