

ESTUDIO DE  
AUDIENCIA  
TELEVISIÓN



12 / 2022



**Mírame TV (La Gomera y El Hierro)**

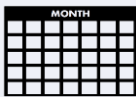




## FICHA TÉCNICA

**Universo:**

Población mayor de 15 años.

**Fecha del estudio:**

12 / 2022

2σ  
2 sigma

**Muestreo:**

Entrevistas, medios semejantes e información interactiva de Internet

Para más precisión de los datos web, se requiere permiso de acceso a datos en Google Analytics (Manual aquí: [www.audiencia.org/GA\\_manual.pdf](http://www.audiencia.org/GA_manual.pdf))

**Número de entrevistas telefónicas:**

342

**Error máximo sobre el total de la muestra:**

5,41%

**Empresa que realiza el estudio:**

INFORTÉCNICA - [www.infortecnica.com](http://www.infortecnica.com)

Puede verificar la autenticidad de los datos del estudio consultando la web:  
[www.audiencia.org](http://www.audiencia.org) o en [www.audimedia.net](http://www.audimedia.net)



## SÍNTESIS

Mírame TV, seguido por 5585 personas, obtiene un 2,5 por ciento de share en La Gomera y El Hierro.

En el estudio realizado en diciembre de 2022 se obtienen los siguientes resultados:

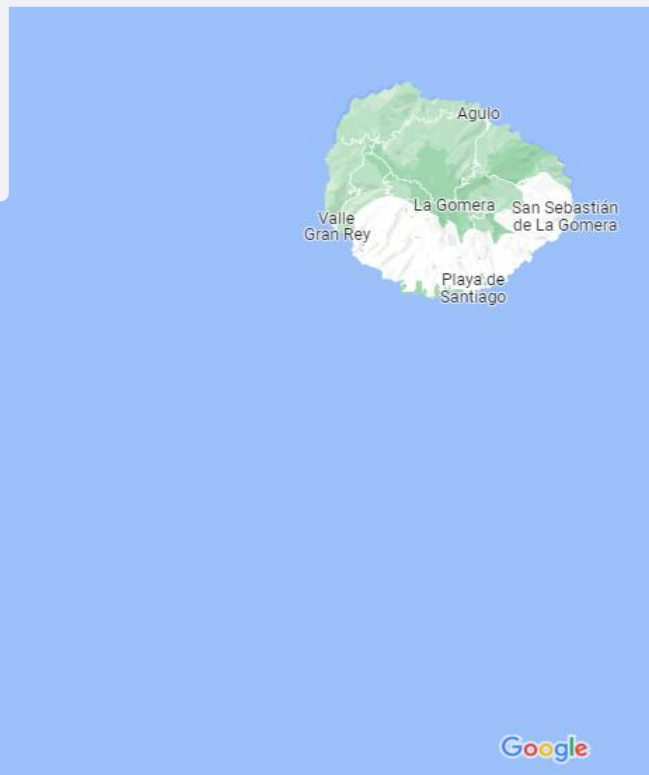
El canal Mírame TV es conocido por el 37,8 por ciento de la población de La Gomera y El Hierro. En el último mes, lo han seguido 5585 personas durante 26 minutos al día de media. Sobre el total de la población del área, el tiempo medio de audiencia es de 4,4 minutos, con un 2,5 por ciento de share y un GRP 24h de 718 personas.



## ÁREA



### Área del estudio: La Gomera y El Hierro



**Población del área del estudio:**  
32.850



## RESULTADOS

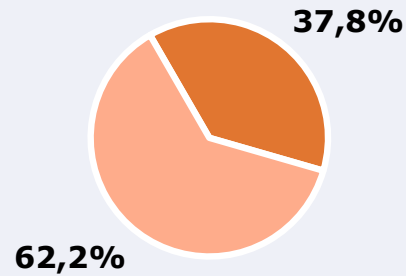
Área: La Gomera y El Hierro

Ha visto alguna vez el canal



37,8 %

12.417



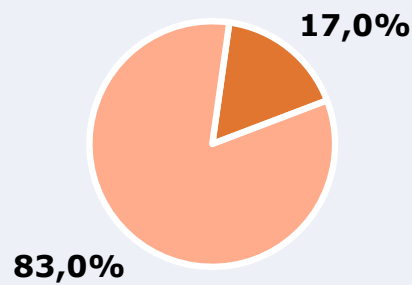
Universo: Población general

Seguidores de la emisora ( Durante el último mes )



17,0 %

5.585



Universo: Población general

Resultados generales - 24 horas



2,5 % *Share 24h*

718 *GRP 24h*

101 *Público medio*

Universo: Población general

### Tiempo de audiencia diaria



4,4

**minutos / persona**  
Población general



26,0

**minutos / persona**  
Población que sigue la emisora



2.420

**total horas**  
Población general

**Universo:**

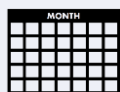
### Última vez que siguió la emisora



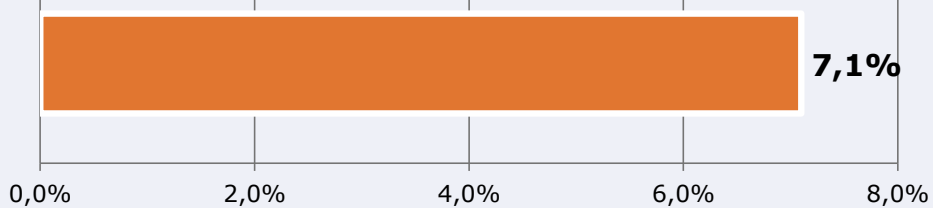
un día



De 2 a 7 días



De 8 a 30 días



**Universo:** Población general

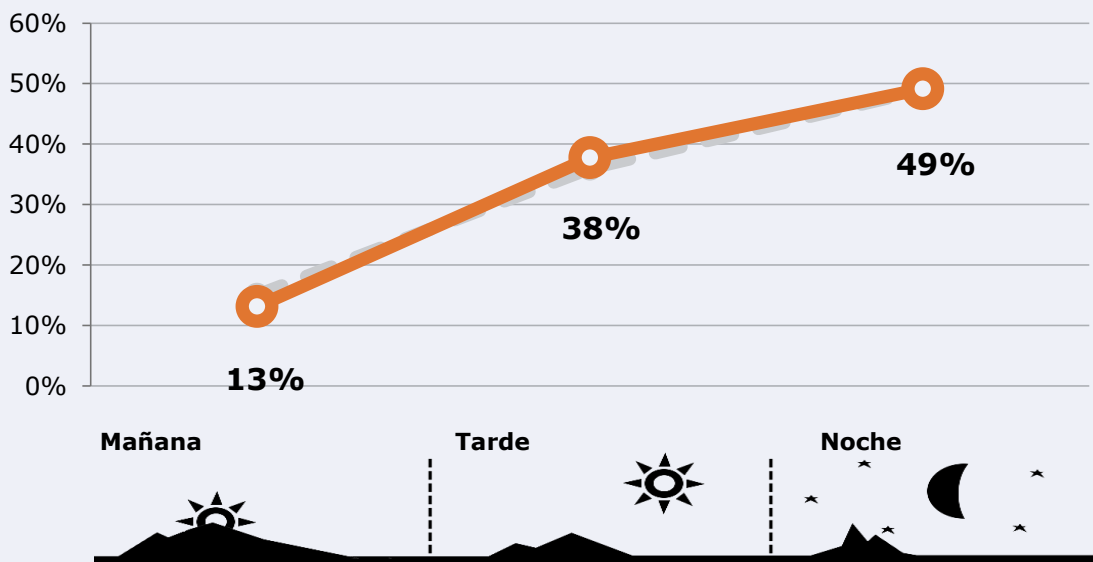



## RESULTADOS POR FRANJAS HORARIAS

Área: La Gomera y El Hierro

### Preferencia horaria






(En el conjunto de áreas del estudio)




 **Universo:** Población que sigue la emisora

### Resultados

(En el área - 8 horas)

	% Share (8 horas)	 GRP (8 horas)	 Público medio
<b>Mañana</b> 	2,2%	94	40
<b>Tarde</b> 	2,6%	271	114
<b>Noche</b> 	2,5%	353	149

 **Universo:** Población general

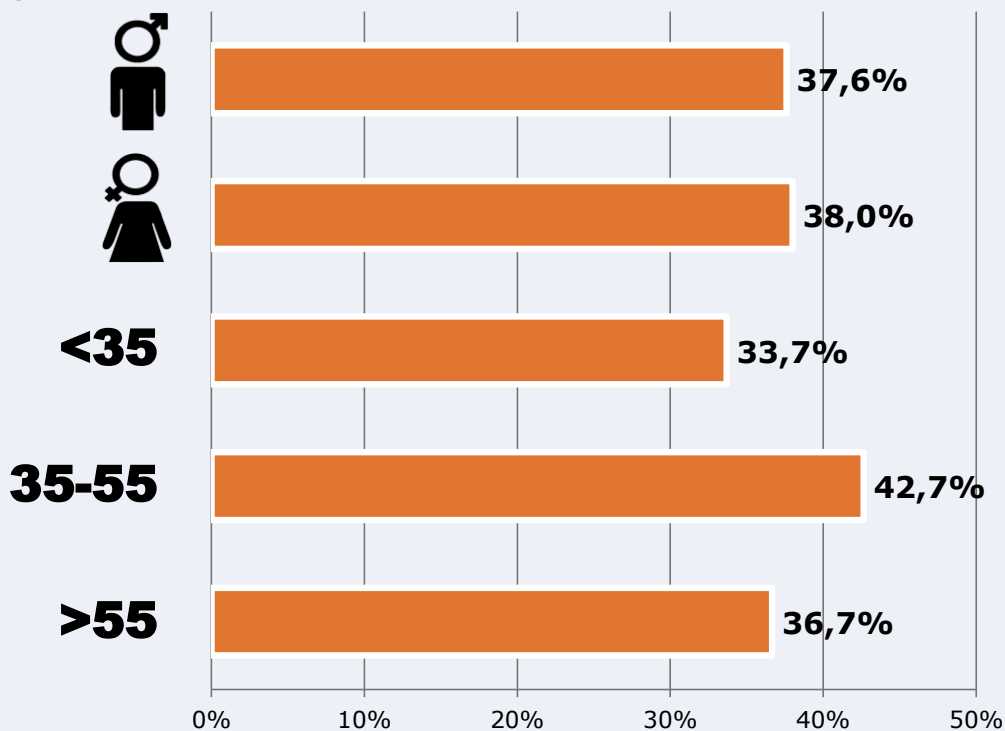


# RESULTADOS POR SEXO Y EDAD

Área: La Gomera y El Hierro



Ha visto alguna vez el canal



Universo: Población general



Tiempo de audiencia diaria  
minutos / persona

	♂	♀	<35	35-55	>55
Población general	4,3	4,4	3,7	5,0	4,5
Población que sigue la emisora	26,8	25,0	21,9	30,1	25,6





## INFORMACIÓN COMPLEMENTARIA

Área: La Gomera y El Hierro

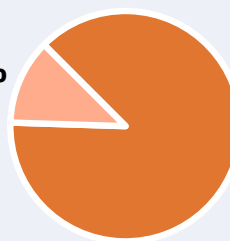


Información general del medio  
(Todos los canales)



Seguimiento del medio

12,0%



88,0%



Audiencia diaria  
en minutos

178

 **Universo:** Población general