


ESTUDIO DE  
AUDIENCIA  
TELEVISIÓN



12 / 2022



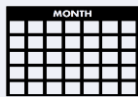
**Mírame TV (La Palma)**



## FICHA TÉCNICA

**Universo:**

Población mayor de 15 años.

**Fecha del estudio:**

12 / 2022

2σ  
2 sigma

**Muestreo:**

Entrevistas, medios semejantes e información interactiva de Internet

Para más precisión de los datos web, se requiere permiso de acceso a datos en Google Analytics (Manual aquí: [www.audiencia.org/GA\\_manual.pdf](http://www.audiencia.org/GA_manual.pdf))

**Número de entrevistas telefónicas:**

321

**Error máximo sobre el total de la muestra:**

5,58%

**Empresa que realiza el estudio:**

INFORTÉCNICA - [www.infortecnica.com](http://www.infortecnica.com)

Puede verificar la autenticidad de los datos del estudio consultando la web:  
[www.audiencia.org](http://www.audiencia.org) o en [www.audimedia.net](http://www.audimedia.net)



## SÍNTESIS

Mírame TV, seguido por 15690 personas, obtiene un 2,8 por ciento de share en La Palma.

En el estudio realizado en diciembre de 2022 se obtienen los siguientes resultados:

El canal Mírame TV es conocido por el 56,6 por ciento de la población de La Palma. En el último mes, lo han seguido 15690 personas durante 27 minutos al día de media. Sobre el total de la población del área, el tiempo medio de audiencia es de 5 minutos, con un 2,8 por ciento de share y un GRP 24h de 2058 personas.



# ÁREA



## Área del estudio: La Palma



**Población del área del estudio:**  
83.458



## RESULTADOS

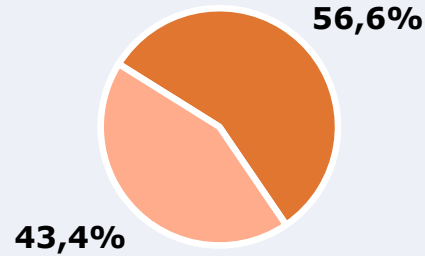
Área: La Palma

Ha visto alguna vez el canal



56,6 %

47.237



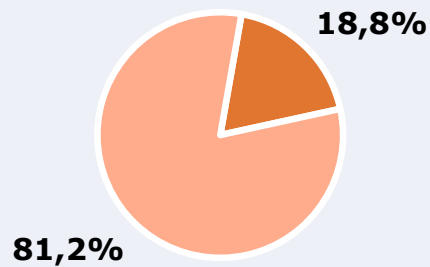
**Universo:** Población general

Seguidores de la emisora ( Durante el último mes )



18,8 %

15.690



**Universo:** Población general

Resultados generales - 24 horas



2,8 % *Share 24h*

2.058 *GRP 24h*

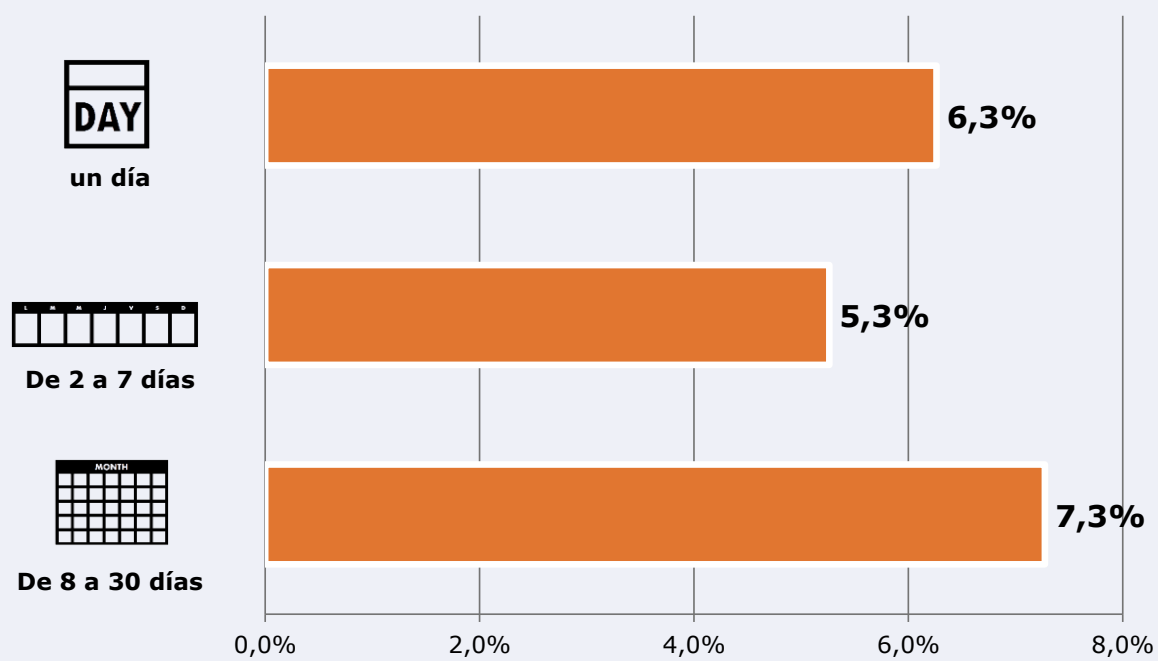
290 *Público medio*

**Universo:** Población general

### Tiempo de audiencia diaria



### Última vez que siguió la emisora



Universo: Población general

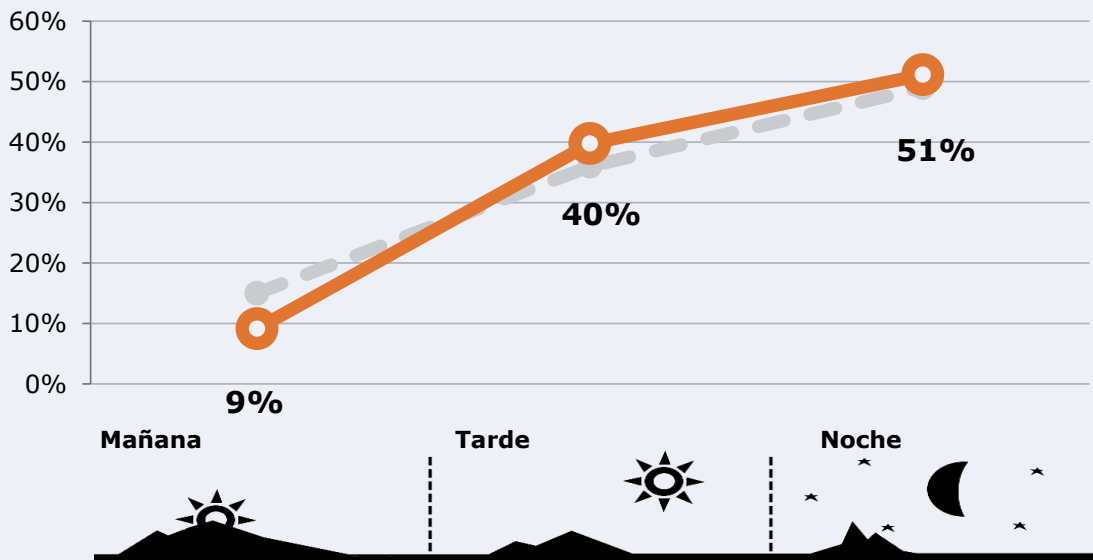



## RESULTADOS POR FRANJAS HORARIAS

Área: La Palma

### Preferencia horaria






(En el conjunto de áreas del estudio)




 **Universo:** Población que sigue la emisora

### Resultados

(En el área - 8 horas)

	% Share (8 horas)	 GRP (8 horas)	 Público medio
<b>Mañana</b> 	1,7%	188	79
<b>Tarde</b> 	3,1%	818	346
<b>Noche</b> 	2,9%	1052	444

 **Universo:** Población general

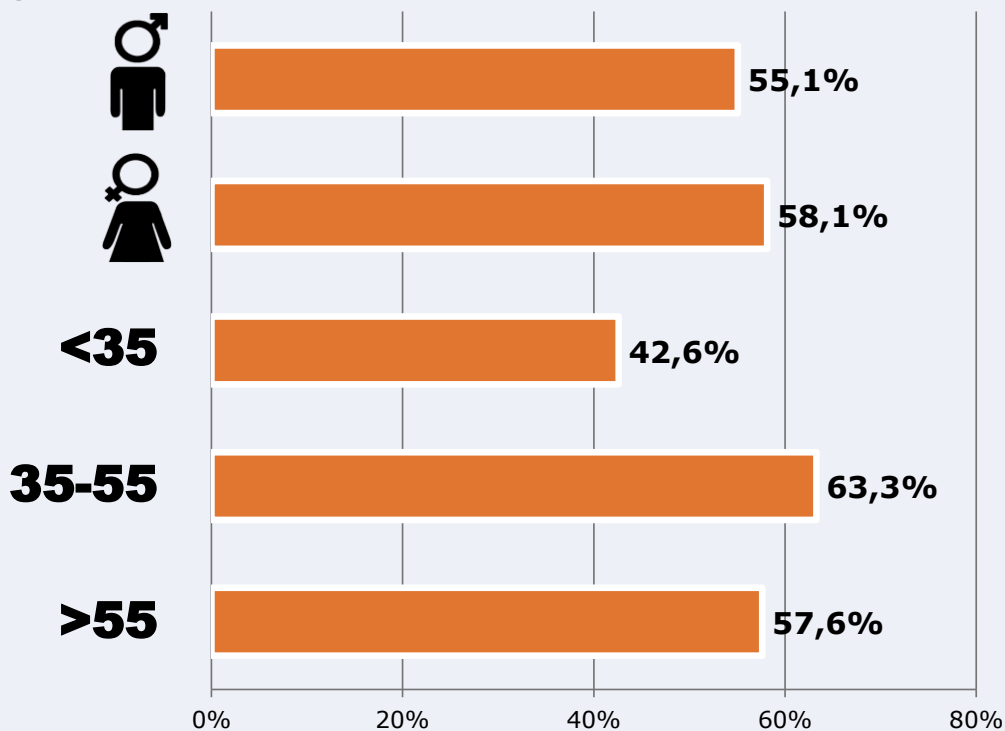


# RESULTADOS POR SEXO Y EDAD

Área: La Palma



Ha visto alguna vez el canal



Universo: Población general



Tiempo de audiencia diaria  
minutos / persona

	♂	♀	<35	35-55	>55
Población general	5,2	4,9	3,4	5,6	4,9
Población que sigue la emisora	26,7	26,5	18,0	30,9	31,7





# INFORMACIÓN COMPLEMENTARIA

Área: La Palma

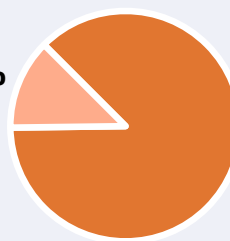


Información general del medio  
(Todos los canales)



Seguimiento del medio

12,7%



87,3%



Audiencia diaria  
en minutos

177



Universo: Población general