

ESTUDIO DE  
AUDIENCIA  
TELEVISIÓN



12 / 2022



**Interalmería TV**

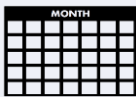




## FICHA TÉCNICA

**Universo:**

Población mayor de 15 años.

**Fecha del estudio:**

12 / 2022

2σ  
2 sigma

**Muestreo:**

Entrevistas, medios semejantes e información interactiva de Internet

Para más precisión de los datos web, se requiere permiso de acceso a datos en Google Analytics (Manual aquí: [www.audiencia.org/GA\\_manual.pdf](http://www.audiencia.org/GA_manual.pdf))

**Número de entrevistas telefónicas:**

434

**Error máximo sobre el total de la muestra:**

4,8%

**Empresa que realiza el estudio:**

INFORTÉCNICA - [www.infortecnica.com](http://www.infortecnica.com)

Puede verificar la autenticidad de los datos del estudio consultando la web:  
[www.audiencia.org](http://www.audiencia.org) o en [www.audimedia.net](http://www.audimedia.net)



## SÍNTESIS

El canal Interalmería TV, seguido por 92112 personas, obtiene un 4,5 por ciento de share en su área de la Comarca Metropolitana de Almería.

En el estudio realizado en diciembre de 2022 se obtienen los siguientes resultados:

La emisora Interalmería TV es conocida por el 77,2 por ciento de la población en su área de la Comarca Metropolitana de Almería. En el último mes la han seguido 92112 personas durante 21 minutos al día de media. Sobre el total de la población del área, el tiempo medio de audiencia es de 8,2 minutos, con un 4,5 por ciento de share y un GRP 24h de 9526 personas.



# ÁREA



## Área del estudio: Comarca Metropolitana de Almería



**Población del área del estudio:**  
240.500



### Poblaciones:

Almería	Pechina
Huércal de Almería	Gálor
Viator	Rioja
Benahadux	



## RESULTADOS

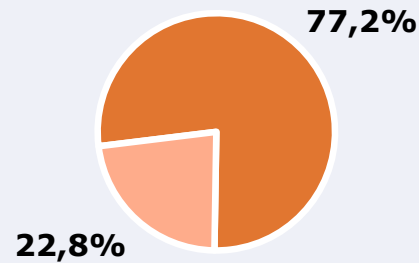
Área: Comarca Metropolitana de Almería

Ha visto alguna vez el canal



77,2 %

185.666



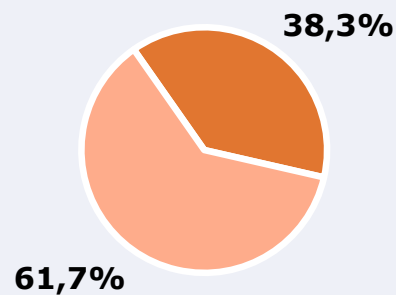
**Universo:** Población general

Seguidores de la emisora ( Durante el último mes )



38,3 %

92.112



**Universo:** Población general

Resultados generales - 24 horas



4,5 % *Share 24h*

9.526 *GRP 24h*

1.370 *Público medio*

**Universo:** Población general

## Tiempo de audiencia diaria



8,2

**minutos / persona**  
Población general

21,4

**minutos / persona**  
Población que sigue la emisora

32.868

**total horas**  
Población general **Universo:**

## Última vez que siguió la emisora



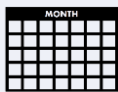
un día

10,3%



De 2 a 7 días


14,3%



De 8 a 30 días

13,7%

0,0% 5,0% 10,0% 15,0% 20,0%

 **Universo:** Población general

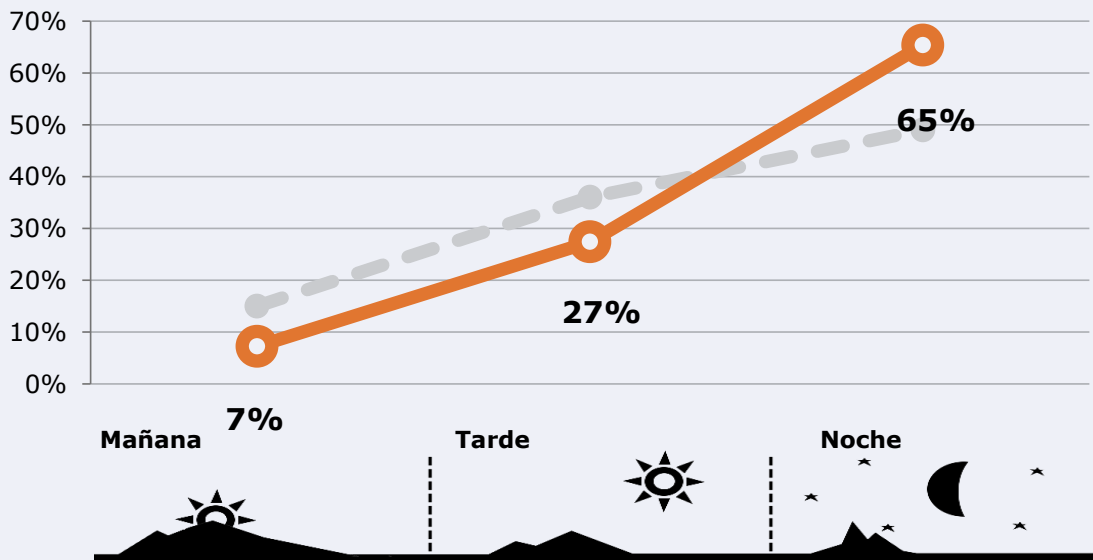



## RESULTADOS POR FRANJAS HORARIAS

Área: Comarca Metropolitana de Almería

### Preferencia horaria





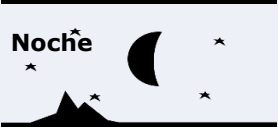
(En el conjunto de áreas del estudio)




 **Universo:** Población que sigue la emisora

### Resultados

(En el área - 8 horas)

	% Share (8 horas)	 GRP (8 horas)	 Público medio
<b>Mañana</b> 	2,2%	690	298
<b>Tarde</b> 	3,4%	2611	1126
<b>Noche</b> 	6,0%	6226	2685

 **Universo:** Población general

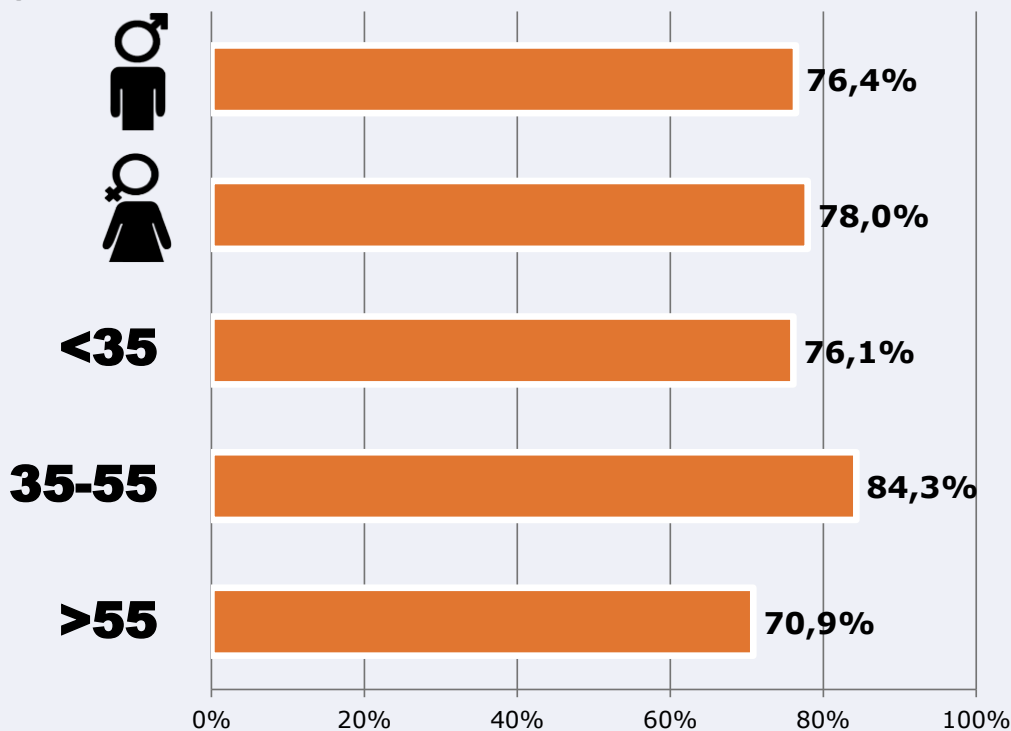


# RESULTADOS POR SEXO Y EDAD

Área: Comarca Metropolitana de Almería



Ha visto alguna vez el canal



Universo: Población general



Tiempo de audiencia diaria  
minutos / persona

	♂	♀	<35	35-55	>55
Población general	8,3	8,2	6,4	9,1	8,7
Población que sigue la emisora	21,8	20,9	16,2	24,7	24,2





## INFORMACIÓN COMPLEMENTARIA

Área: Comarca Metropolitana de Almería

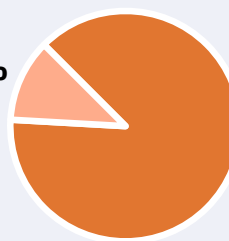


Información general del medio  
(Todos los canales)



Seguimiento del medio

11,6%



88,4%



Audiencia diaria en minutos

183

**Universo:** Población general



Calidad de la señal

Se recibe bien

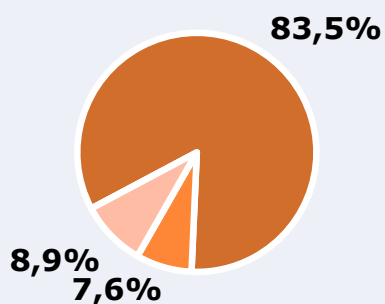
83,5%

Regular o con dificultades

7,6%

Mala calidad o no se recibe

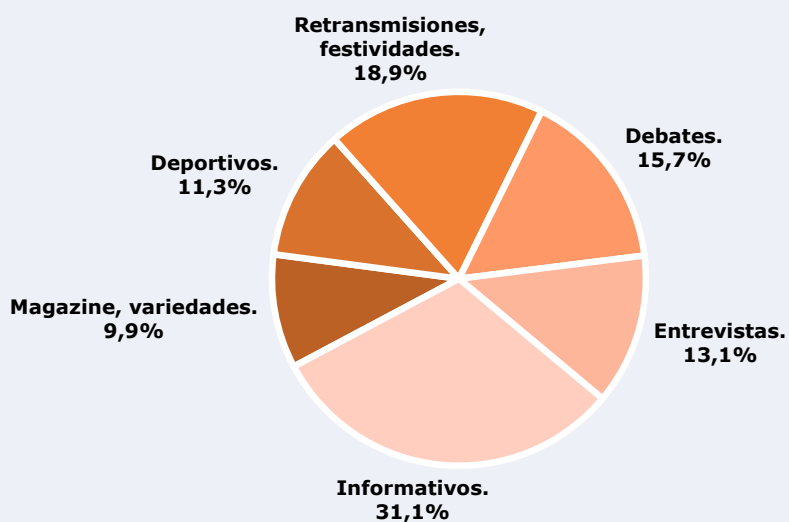
8,9%




**Universo:** Población que conoce la emisora

¿Qué tipo de programas le interesan más de Interalmería TV?


Magazine, variedades.	9,9%
Deportivos.	11,3%
Retransmisiones, festividades.	18,9%
Debates.	15,7%
Entrevistas.	13,1%
Informativos.	31,1%



 **Universo:** Población que sigue la emisora

¿Sobre qué temas le gustaría que se realizara un nuevo programa en la televisión municipal?

La programación más solicitada de los telespectadores de Interalmería Televisión son los sucesos en Almería. Información con reporteros a pie de calle. Dentro del ámbito local; festividades, política, entrevistas y debates.

 **Universo:** Población que sigue la emisora



## REDES SOCIALES

Área: global

### Seguidores en las redes sociales



15.000

[www.facebook.com/Interalmeriatv/](http://www.facebook.com/Interalmeriatv/)



6.096

[twitter.com/interalmeriatv](https://twitter.com/interalmeriatv)



3.571

[www.instagram.com/interalmeriatv/](https://www.instagram.com/interalmeriatv/)



7.450

[www.youtube.com/user/interalmeriatv1](https://www.youtube.com/user/interalmeriatv1)



32.117

**TOTAL SEGUIDORES**



Sitio web

**interalmeria.tv**