

**ESTUDIO DE
AUDIENCIA
RADIO**




11 / 2022



Radio Chinchilla

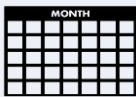




FICHA TÉCNICA

**Universo:**

Población mayor de 15 años.

**Fecha del estudio:**

11 / 2022

2σ
2 sigma

**Muestreo:**

Entrevistas, medios semejantes e información interactiva de Internet

Para más precisión de los datos web, se requiere permiso de acceso a datos en Google Analytics (Manual aquí: www.audiencia.org/GA_manual.pdf)

**Número de entrevistas telefónicas:**

300

**Error máximo sobre el total de la muestra:**

5,77%

**Empresa que realiza el estudio:**

INFORTÉCNICA - www.infortecnica.com

Puede verificar la autenticidad de los datos del estudio consultando la web:
www.audiencia.org o en www.audimedia.net



SÍNTESIS

Radio Chinchilla, seguida por 55220 personas, obtiene un 6,5 por ciento de share en Albacete y alrededores.

En el estudio realizado en noviembre de 2022 se obtienen los siguientes resultados:

Radio Chinchilla es conocida por el 70,3 por ciento de la población de Albacete y alrededores. En el último mes, la han seguido 55220 personas durante 23 minutos al día de media. Sobre el total de la población del área, el tiempo medio de audiencia es de 5,3 minutos, con un 6,5 por ciento de share y un GRP 24h de 7922 personas.

En el municipio de Chinchilla de Montearagón es conocida por el 90 por ciento de la población. En el último mes, la han seguido 2294 personas durante 42 minutos al día de media. Sobre el total de la población, el tiempo medio de audiencia es de 22,2 minutos, con un 27,2 por ciento de share y un GRP 24h de 595 personas.

**E**MISIÓN

Situación de los emisores



© Google Condiciones

Potencia de emisión

> 500 W en el conjunto de la emisora



ÁREA



Área del estudio:
Albacete y alrededores



Población del área del estudio:
242.193

**Poblaciones:**

Albacete
La Roda
Quintanar del Rey
Tarazona de la Mancha
Madrigueras
Casas-Ibáñez
Iniesta
Villamalea
Chinchilla de Monte-Aragón
La Gineta
Fuentealbilla
Fuentealbilla
Barrax
Valdeganga
Ledaña
Mahora
Cenizate
Villagarcía del Llano
Motilleja
Navas de Jorquera
Montalvos
Golosalvo



RESULTADOS

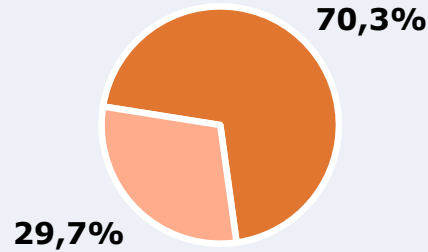
Área: Albacete y alrededores

Ha escuchado alguna vez la emisora



70,3 %

170.262



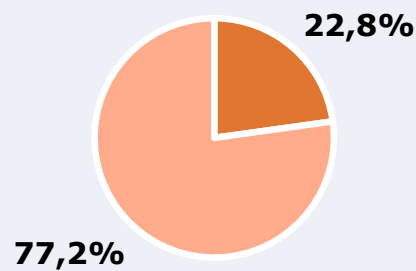
Universo: Población general

Seguidores de la emisora (Durante el último mes)



22,8 %

55.220



Universo: Población general

Resultados generales - 24 horas



6,5 % *Share 24h*

7.922 *GRP 24h*

891 *Público medio*

Universo: Población general

Tiempo de audiencia diaria



5,3

minutos / persona
Población general

23,2

minutos / persona
Población que sigue la emisora

21.394

total horas
Población general **Universo:**

Última vez que siguió la emisora



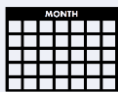
un día

4,7%



De 2 a 7 días


8,4%



De 8 a 30 días

9,7%

0,0% 2,0% 4,0% 6,0% 8,0% 10,0% 12,0%

 **Universo:** Población general

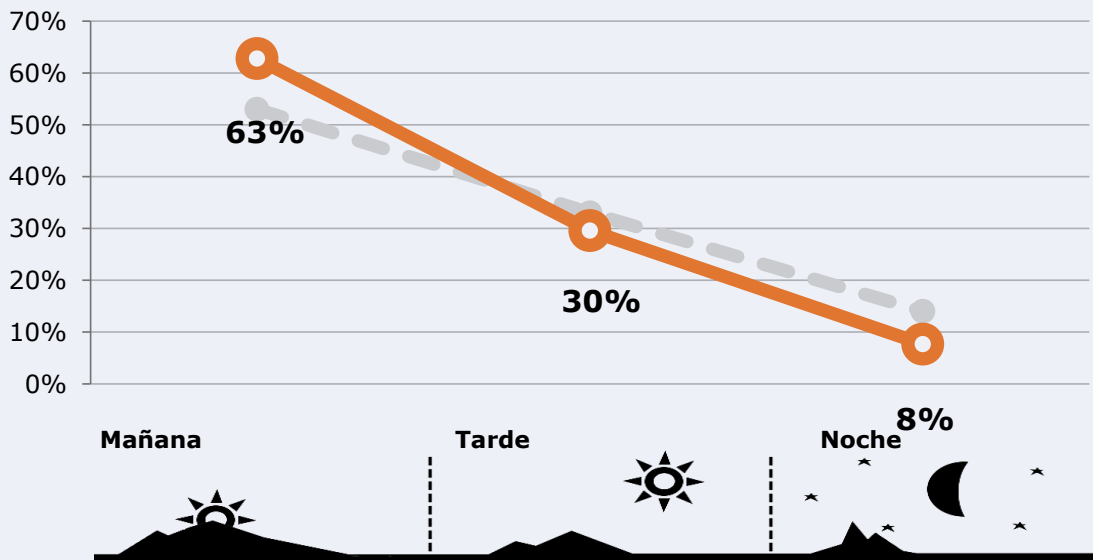


RESULTADOS POR FRANJAS HORARIAS

Área: Albacete y alrededores

Preferencia horaria

(En el conjunto de áreas del estudio)



Universo: Población que sigue la emisora

Resultados

(En el área - 8 horas)

	% Share (8 horas)	 GRP (8 horas)	 Público medio
Mañana 	7,7%	4971	1678
Tarde 	5,8%	2344	791
Noche 	3,6%	607	205

Universo: Población general

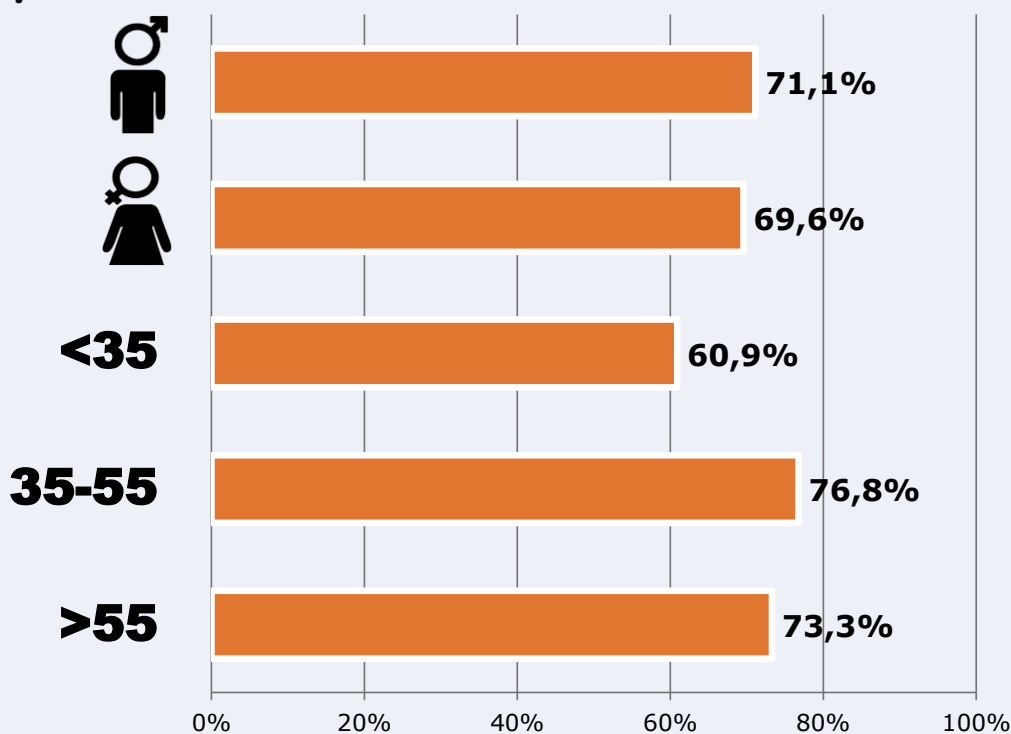


RESULTADOS POR SEXO Y EDAD

Área: Albacete y alrededores



Ha escuchado alguna vez la emisora



Universo: Población general



Tiempo de audiencia diaria
minutos / persona

	Varón	Mujer	<35	35-55	>55
Población general	5,9	4,7	3,1	6,7	6,2
Población que sigue la emisora	24,2	22,3	15,1	28,4	26,4



ÁREA

**Área del estudio:**
Chinchilla de Montearagón**Población del área del estudio:**
4.344**Poblaciones:**
Chinchilla de Montearagón



RESULTADOS

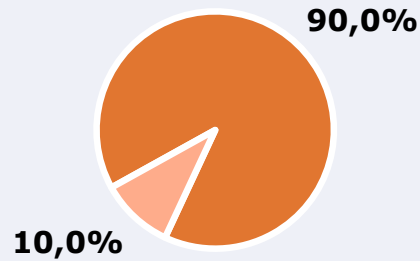
Área: Chinchilla de Montearagón

Ha escuchado alguna vez la emisora



90,0 %

3.910



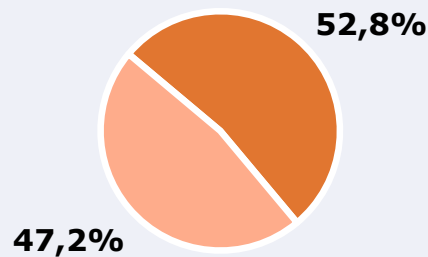
Universo: Población general

Seguidores de la emisora (Durante el último mes)



52,8 %

2.294



Universo: Población general

Resultados generales - 24 horas



27,2 % *Share 24h*

595 *GRP 24h*

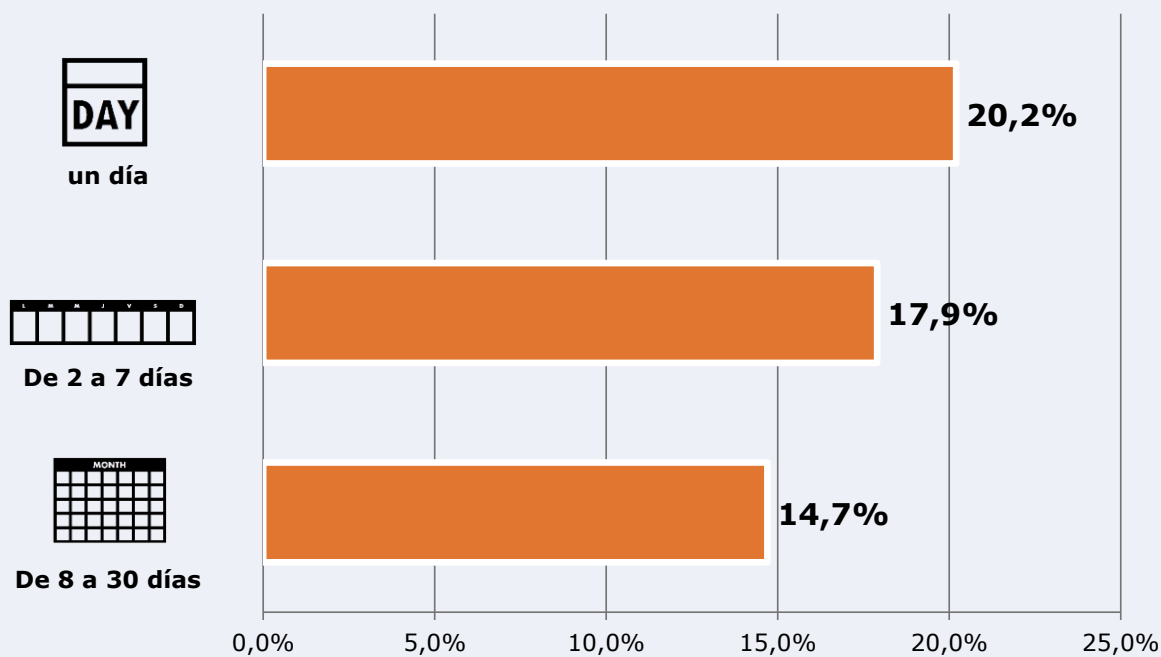
67 *Público medio*


Universo: Población general

Tiempo de audiencia diaria



Última vez que siguió la emisora



 **Universo:** Población general

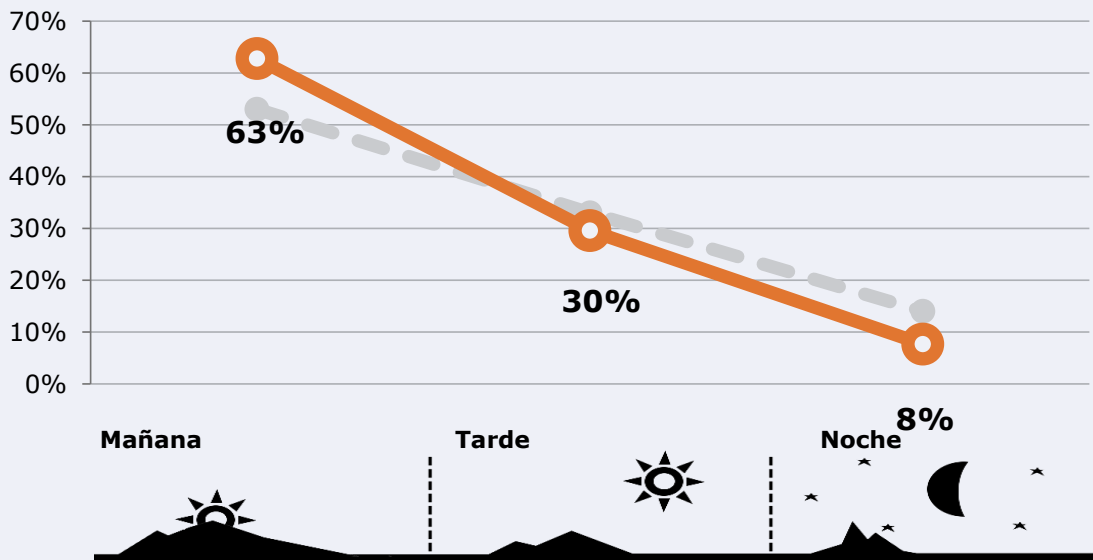



RESULTADOS POR FRANJAS HORARIAS

Área: Albacete y alrededores

Preferencia horaria






(En el conjunto de áreas del estudio)




 **Universo:** Población que sigue la emisora

Resultados

(En el área - 8 horas)

	% Share (8 horas)	 GRP (8 horas)	 Público medio
Mañana 	32,3%	373	126
Tarde 	24,4%	176	59
Noche 	14,9%	46	15

 **Universo:** Población general



INFORMACIÓN COMPLEMENTARIA

Área: Albacete y alrededores

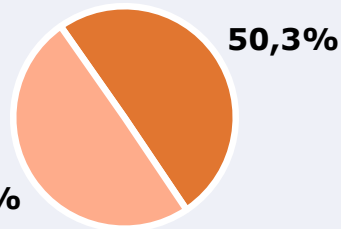


Información general del medio
(Todas las emisoras de radio)



Seguimiento del medio

49,7%



Audiencia diaria
en minutos

82

Universo: Población general

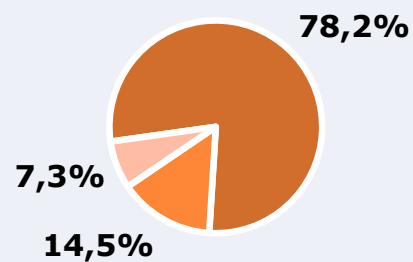


Calidad de la señal

Se recibe bien 78,2%

Regular o con dificultades 14,5%

Mala calidad o no se recibe 7,3%



Universo: Población que conoce la emisora



REDES SOCIALES

Área: global

Seguidores en redes sociales



1.616

es-es.facebook.com/RadioChinchilla



343

twitter.com/R_Chinchilla_Fm



1.959

TOTAL SEGUIDORES



Sitio web

radiochinchilla.com