

**ESTUDIO DE
AUDIENCIA
RADIO**



08 / 2022



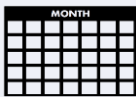
Radio Puerto



FICHA TÉCNICA

**Universo:**

Población mayor de 15 años.

**Fecha del estudio:**

08 / 2022

2σ
2 sigma

**Muestreo:**

Entrevistas, medios semejantes e información interactiva de Internet

Para más precisión de los datos web, se requiere permiso de acceso a datos en Google Analytics (Manual aquí: www.audiencia.org/GA_manual.pdf)

**Número de entrevistas telefónicas:**

304

**Error máximo sobre el total de la muestra:**

5,73%

**Empresa que realiza el estudio:**

INFORTÉCNICA - www.infortecnica.com

Puede verificar la autenticidad de los datos del estudio consultando la web:
www.audiencia.org o en www.audimedia.net



SÍNTESIS

Radio Puerto, seguida por 24005 personas, obtiene un 8,2 por ciento de share en El Puerto de Santa María.

En el estudio realizado en agosto de 2022 se obtienen los siguientes resultados:

Radio Puerto, es conocida por el 61,8 por ciento de la población de El Puerto de Santa María. En el último mes la han seguido 24005 personas durante 25 minutos al día de media. Sobre el total de la población del área, el tiempo medio de audiencia es de 6,6 minutos, con un 8,2 por ciento de share y un GRP 24h de 3710 personas.

**E**MISIÓN

Situación de los emisores



© Google Condiciones

Potencia de emisión

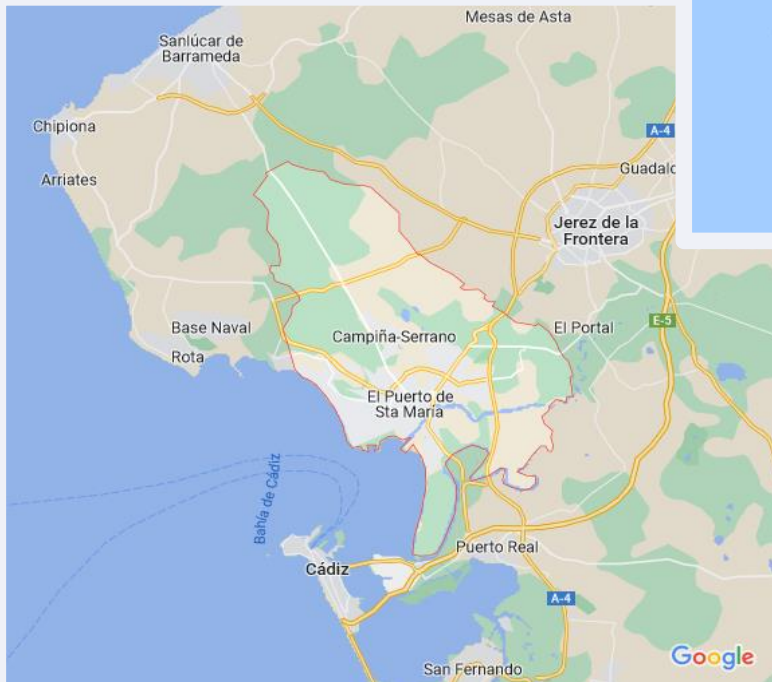
> 500 W en el conjunto de la emisora



ÁREA



Área del estudio: El Puerto de Santa María



Población del área del estudio:
89.060



Poblaciones:
El Puerto de Santa María



RESULTADOS

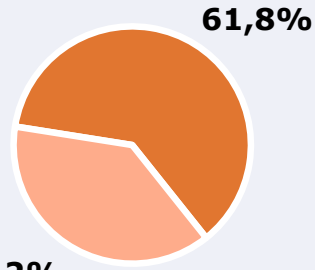
Área: El Puerto de Santa María

Ha escuchado alguna vez la emisora



61,8 %

55.031



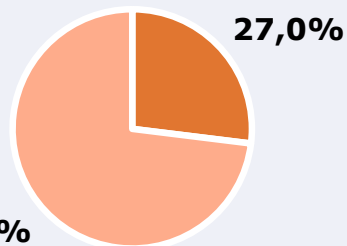
Universo: Población general

Seguidores de la emisora (Durante el último mes)



27,0 %

24.005



Universo: Población general

Resultados generales - 24 horas



8,2 % *Share 24h*

3.710 *GRP 24h*

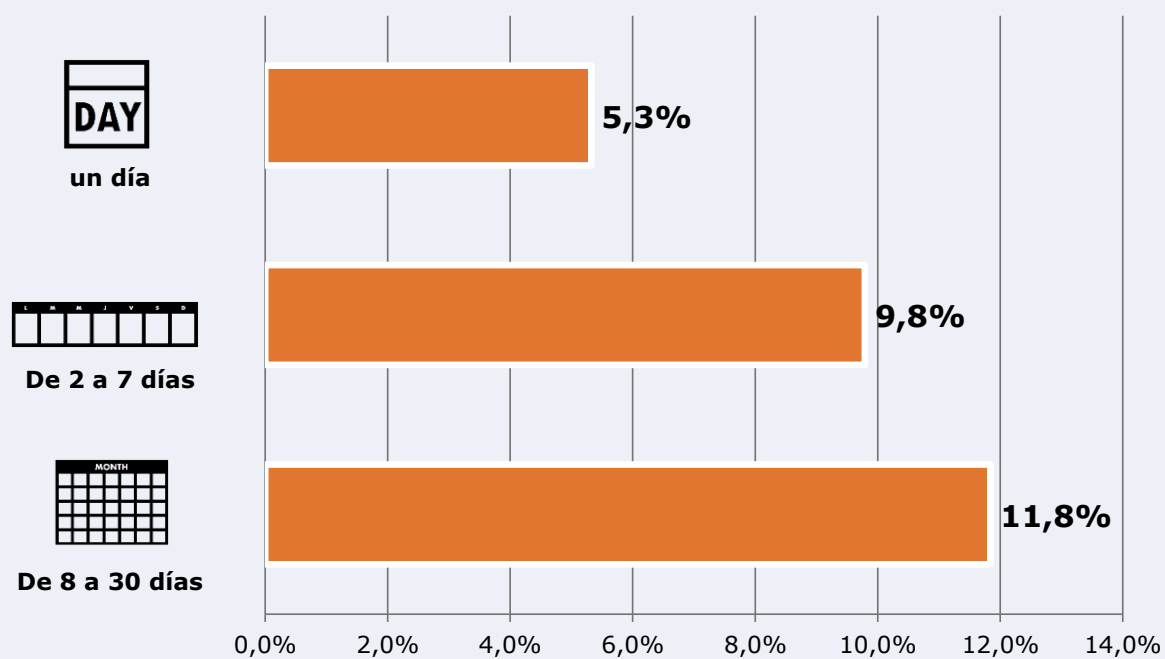
410 *Público medio*

Universo: Población general

Tiempo de audiencia diaria



Última vez que siguió la emisora



Universo: Población general

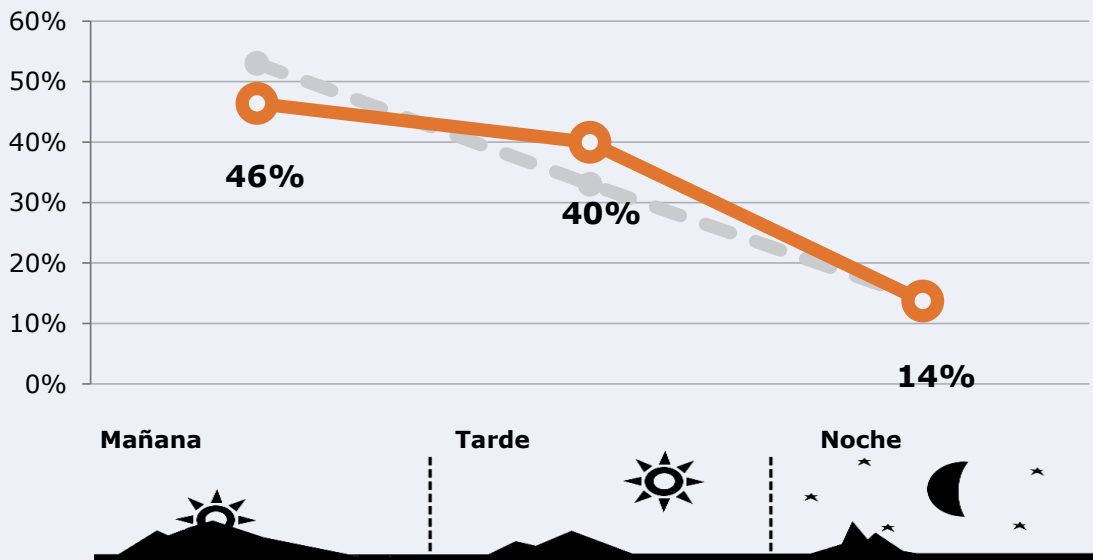


RESULTADOS POR FRANJAS HORARIAS

Área: El Puerto de Santa María

Preferencia horaria

(En el conjunto de áreas del estudio)



Universo: Población que sigue la emisora

Resultados

(En el área - 8 horas)

	% Share (8 horas)	 GRP (8 horas)	 Público medio
Mañana 	7,2%	1721	570
Tarde 	9,9%	1481	491
Noche 	8,0%	508	168

Universo: Población general

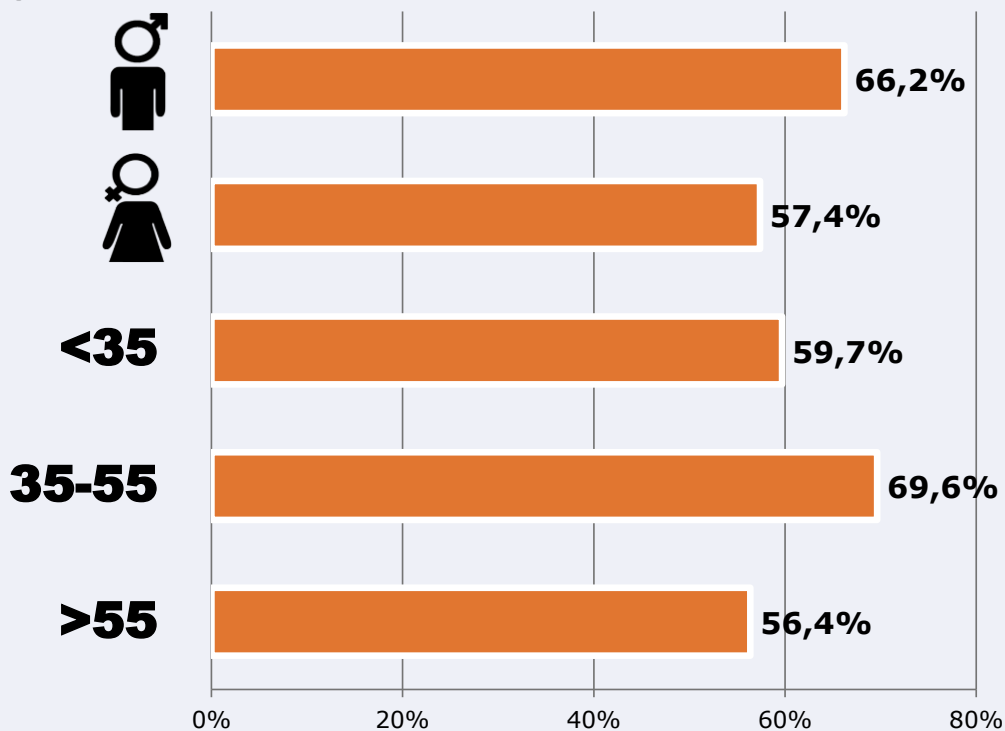


RESULTADOS POR SEXO Y EDAD

Área: El Puerto de Santa María



Ha escuchado alguna vez la emisora



Universo: Población general



Tiempo de audiencia diaria
minutos / persona

	♂	♀	<35	35-55	>55
Población general	7,5	5,8	4,8	7,6	7,1
Población que sigue la emisora	25,1	24,2	19,0	24,8	27,3



INFORMACIÓN COMPLEMENTARIA

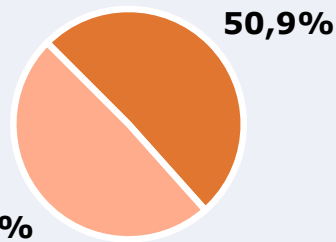
Área: El Puerto de Santa María



Información general del medio
(Todas las emisoras de radio)



Seguimiento del medio



Audiencia diaria
en minutos

81



Universo: Población general

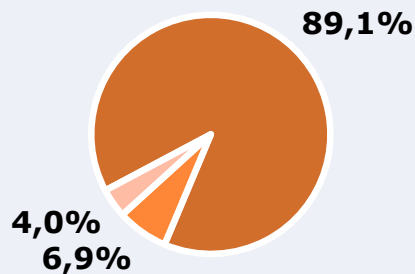


Calidad de la señal

Se recibe bien 89,1%

Regular o con dificultades 6,9%

Mala calidad o no se recibe 4,0%



Universo: Población que conoce la emisora



REDES SOCIALES

Área: global

Seguidores en las redes sociales



15.000

www.facebook.com/radiopuertofm



1.964

twitter.com/radiopuerto



1.440

www.instagram.com/radiopuerto/



236

www.youtube.com/user/radiopuertofm




18.640

TOTAL SEGUIDORES



Sitio web

radiopuerto.fm



323

Usuarios únicos globales / 24h



9.690

Usuarios únicos globales /
Acumulado mensual