

ESTUDIO DE
AUDIENCIA
TELEVISIÓN



08 / 2022



Tele Aranda





FICHA TÉCNICA

**Universo:**

Población mayor de 15 años.

**Fecha del estudio:**

08 / 2022

2σ
2 sigma

**Muestreo:**

Entrevistas, medios semejantes e información interactiva de Internet

Para más precisión de los datos web, se requiere permiso de acceso a datos en Google Analytics (Manual aquí: www.audiencia.org/GA_manual.pdf)

**Número de entrevistas telefónicas:**

365

**Error máximo sobre el total de la muestra:**

5,23%

**Empresa que realiza el estudio:**

INFORTÉCNICA - www.infortecnica.com

Puede verificar la autenticidad de los datos del estudio consultando la web:
www.audiencia.org o en www.audimedia.net



SÍNTESIS

Tele Aranda, seguido por 19848 personas, obtiene un 6,2 por ciento de share en Aranda de Duero.

En el estudio realizado de agosto de 2022 se obtienen los siguientes resultados:

La emisora Tele Aranda es conocida por el 93,1 por ciento de la población de Aranda de Duero. En el último mes la han seguido 14017 personas durante 26 minutos al día de media. Sobre el total de la población del área, el tiempo medio de audiencia es de 11,1 minutos, con un 6,2 por ciento de share y un GRP 24h de 1771 personas.

En Aranda de Duero y poblaciones del entorno, es conocida por el 84,8 por ciento de la población. En el último mes la han seguido 19848 personas durante 23 minutos al día de media con un tiempo medio de audiencia es de 8,5 minutos, un 4,7 por ciento de share y un GRP 24h de 2280 personas.



ÁREA



Área del estudio: Aranda de Duero



Población del área del estudio:
32.523



Poblaciones:
Aranda de Duero



RESULTADOS

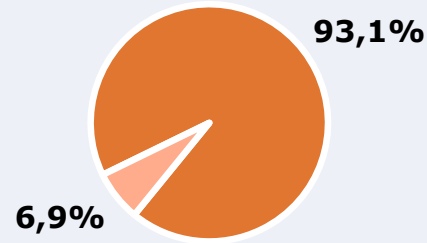
Área: Aranda de Duero

Ha visto alguna vez el canal



93,1 %

30.279



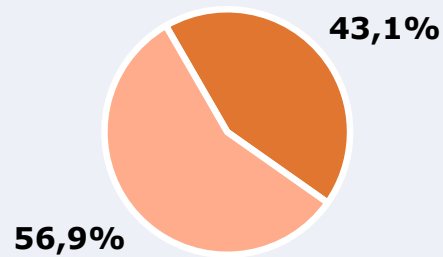
Universo: Población general

Seguidores de la emisora (Durante el último mes)



43,1 %

14.017



Universo: Población general

Resultados generales - 24 horas



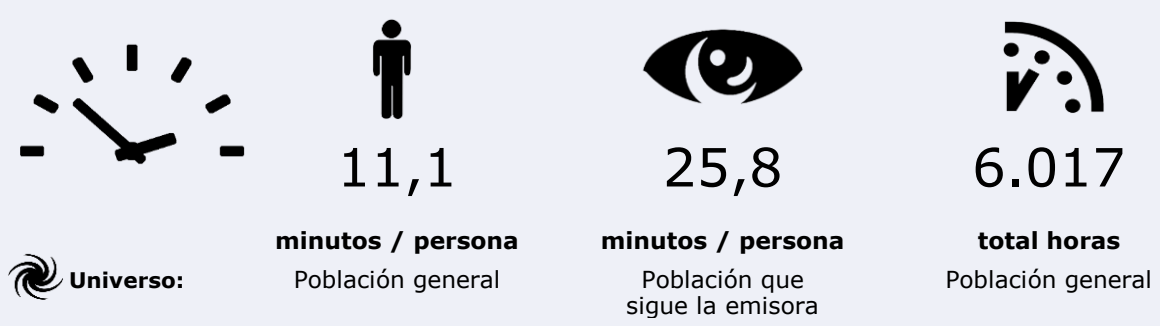
6,2 % *Share 24h*

1.771 *GRP 24h*

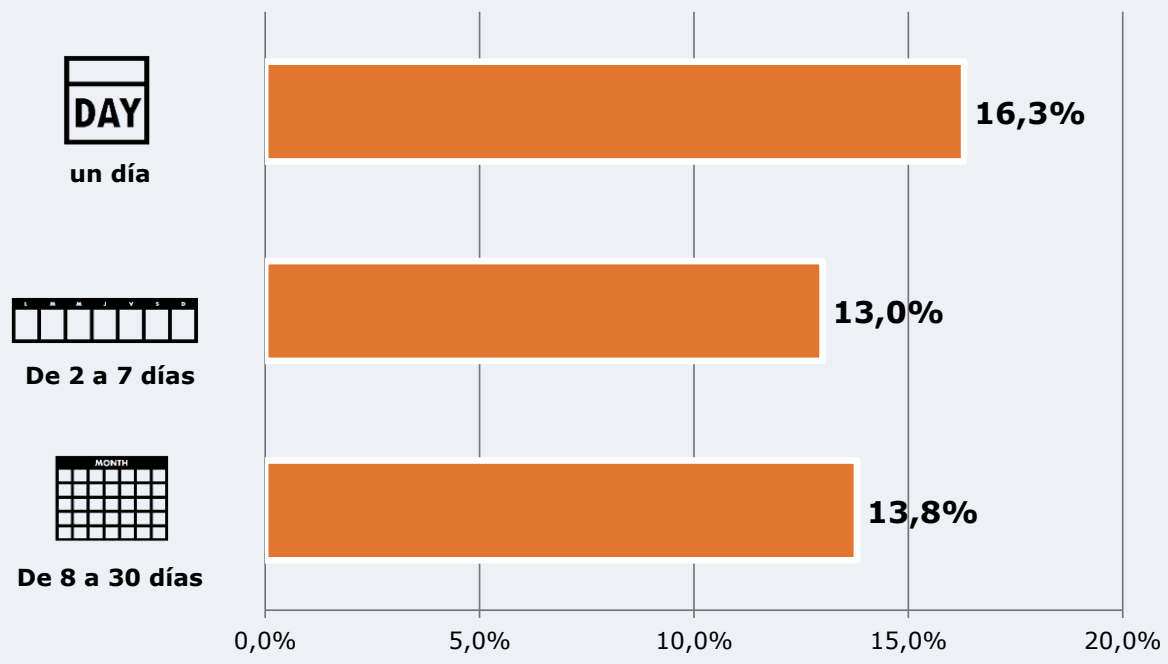
251 *Público medio*


Universo: Población general

Tiempo de audiencia diaria



Última vez que siguió la emisora



 **Universo:** Población general

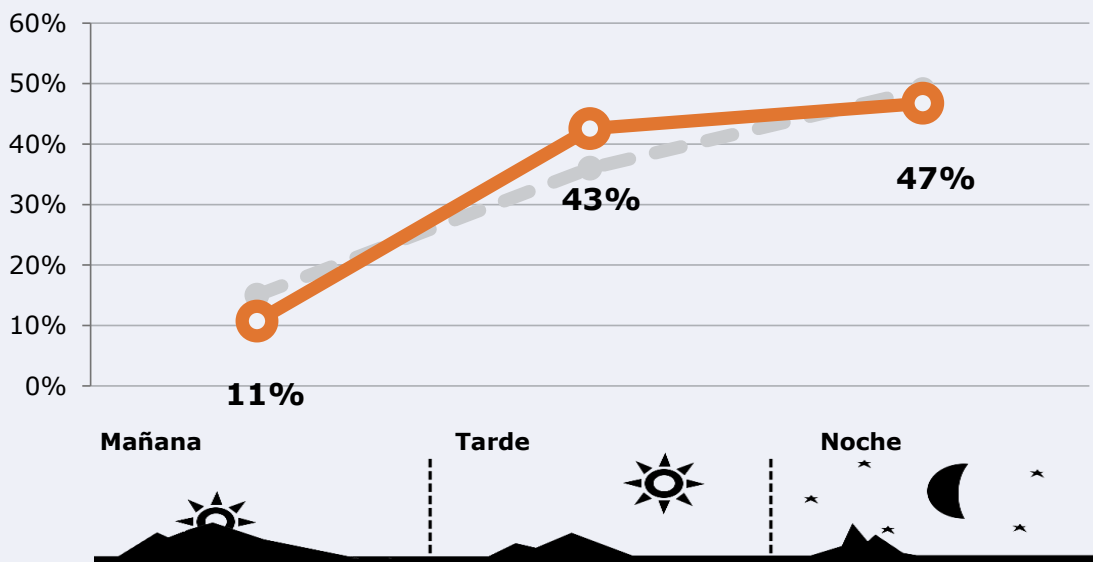



RESULTADOS POR FRANJAS HORARIAS

Área: Aranda de Duero

Preferencia horaria






(En el conjunto de áreas del estudio)




 **Universo:** Población que sigue la emisora

Resultados

(En el área - 8 horas)

	% Share (8 horas)	 GRP (8 horas)	 Público medio
Mañana 	4,4%	190	81
Tarde 	7,3%	754	320
Noche 	5,9%	828	351

 **Universo:** Población general

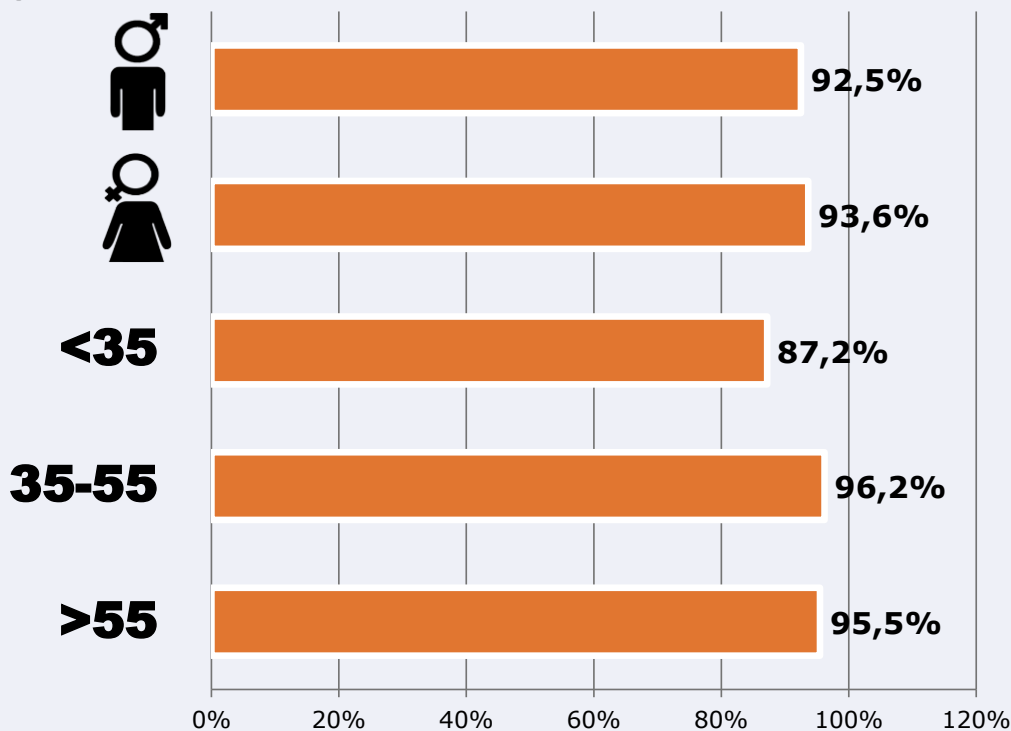


RESULTADOS POR SEXO Y EDAD

Área: Aranda de Duero



Ha visto alguna vez el canal



Universo: Población general



Tiempo de audiencia diaria minutos / persona

	♂	♀	<35	35-55	>55
Población general	12,2	10,0	8,0	12,3	13,0
Población que sigue la emisora	26,2	25,4	19,5	27,7	30,1



INFORMACIÓN COMPLEMENTARIA

Área: Aranda de Duero

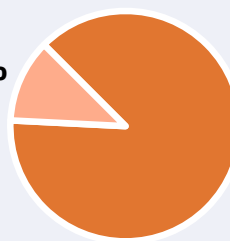


Información general del medio
(Todos los canales)



Seguimiento del medio

11,7%



88,3%



Audiencia diaria
en minutos

180

Universo: Población general



ÁREA



Área del estudio:

Aranda de Duero y poblaciones del entorno



Población del área del estudio:

54.678



RESULTADOS

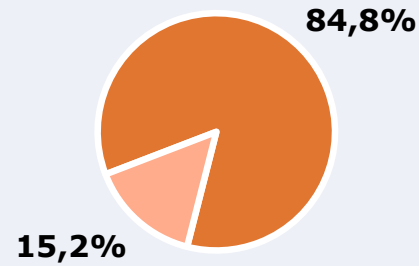
Área: Aranda de Duero y poblaciones del entorno

Ha visto alguna vez el canal



84,8 %

46.367



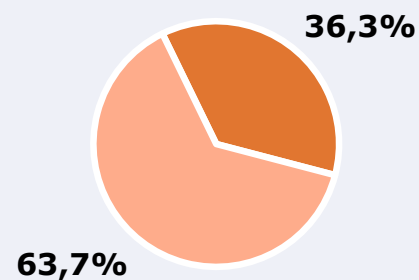
Universo: Población general

Seguidores de la emisora (Durante el último mes)



36,3 %

19.848



Universo: Población general

Resultados generales - 24 horas



4,7 % *Share 24h*

2.280 *GRP 24h*

323 *Público medio*

Universo: Población general

Tiempo de audiencia diaria



8,5

minutos / persona
Población general

23,4

minutos / persona
Población que sigue la emisora

7.746

total horas
Población general **Universo:**

Última vez que siguió la emisora



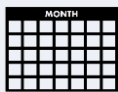
un día

11,6%



De 2 a 7 días


13,0%



De 8 a 30 días

11,7%

0,0% 2,0% 4,0% 6,0% 8,0% 10,0% 12,0% 14,0%

 **Universo:** Población general

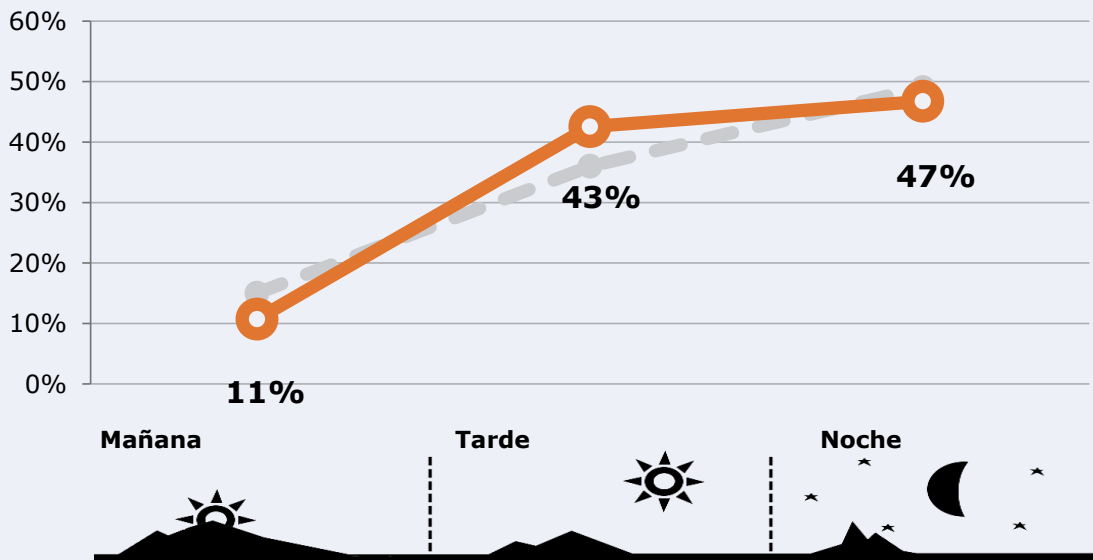



RESULTADOS POR FRANJAS HORARIAS

Área: Aranda de Duero y poblaciones del entorno

Preferencia horaria






(En el conjunto de áreas del estudio)




 **Universo:** Población que sigue la emisora

Resultados

(En el área - 8 horas)

	% Share (8 horas)	 GRP (8 horas)	 Público medio
Mañana 	3,4%	244	104
Tarde 	5,6%	970	412
Noche 	4,5%	1066	453

 **Universo:** Población general



REDES SOCIALES

Área: global

Seguidores en las redes sociales



2.095

es-es.facebook.com/pages/category/TV-Channel/Televisión-Aranda-575943555801687/



1.311

twitter.com/telearanda



626

www.youtube.com/channel/UCQMa2GfonaVpq6-0jwoA1oQ



3.077

TOTAL SEGUIDORES



Sitio web

noticiasaranda.com