

ESTUDIO DE
AUDIENCIA
TELEVISIÓN



06 / 2022



Vivamovil TV



audimedia.net



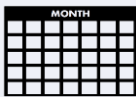
Infortécnica
audiencia.org



FICHA TÉCNICA

**Universo:**

Población mayor de 15 años.

**Fecha del estudio:**

06 / 2022

2σ
2 sigma

**Muestreo:**

Entrevistas, medios semejantes e información interactiva de Internet

Para más precisión de los datos web, se requiere permiso de acceso a datos en Google Analytics (Manual aquí: www.audiencia.org/GA_manual.pdf)

**Número de entrevistas telefónicas:**

392

**Error máximo sobre el total de la muestra:**

5,05%

**Empresa que realiza el estudio:**

INFORTÉCNICA - www.infortecnica.com

Puede verificar la autenticidad de los datos del estudio consultando la web:
www.audiencia.org o en www.audimedia.net



SÍNTESIS

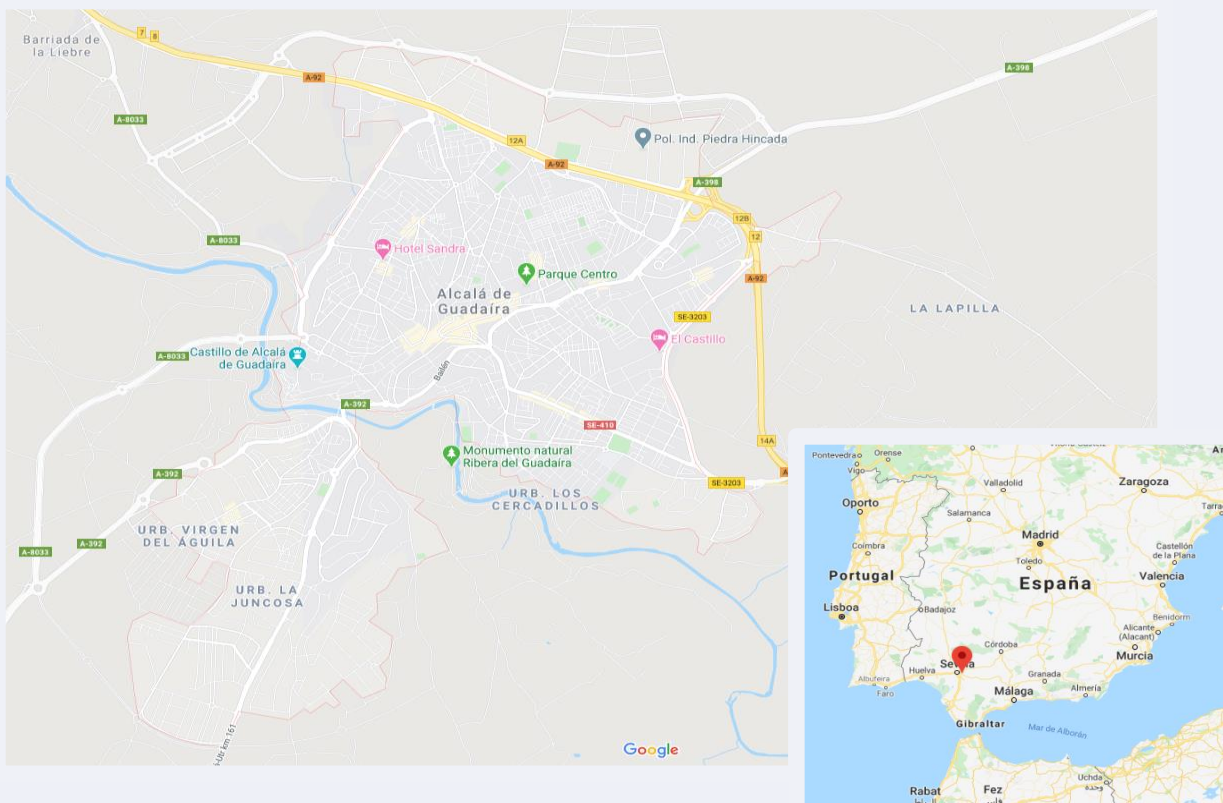
El canal Vivamovil TV, seguido por 32594 personas, obtiene un 6,2 por ciento de share en Alcalá de Guadaíra.

En el estudio realizado en junio de 2022 se obtienen los siguientes resultados:

La emisora Vivamovil TV, también reconocida como Vivacable TV, es conocida por el 65,9 por ciento de la población de Alcalá de Guadaíra. En el último mes la han seguido 32594 personas durante 27 minutos al día de media. Sobre el total de la población del área, el tiempo medio de audiencia es de 11,5 minutos, con un 6,2 por ciento de share y un GRP 24h de 4223 personas.



ÁREA

**Área del estudio:**
Alcalá de Guadaíra**Población del área del estudio:**
75.800**Poblaciones:**
Alcalá de Guadaíra



RESULTADOS

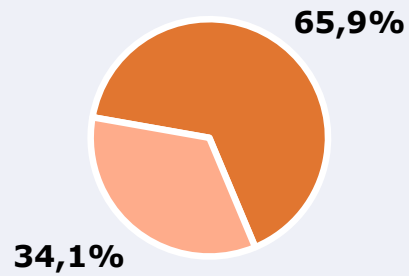
Área: Alcalá de Guadaíra

Ha visto alguna vez el canal



65,9 %

49.952



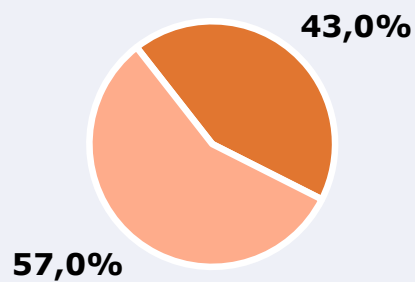
Universo: Población general

Seguidores de la emisora (Durante el último mes)



43,0 %

32.594



Universo: Población general

Resultados generales - 24 horas



6,2 % *Share 24h*

4.223 *GRP 24h*

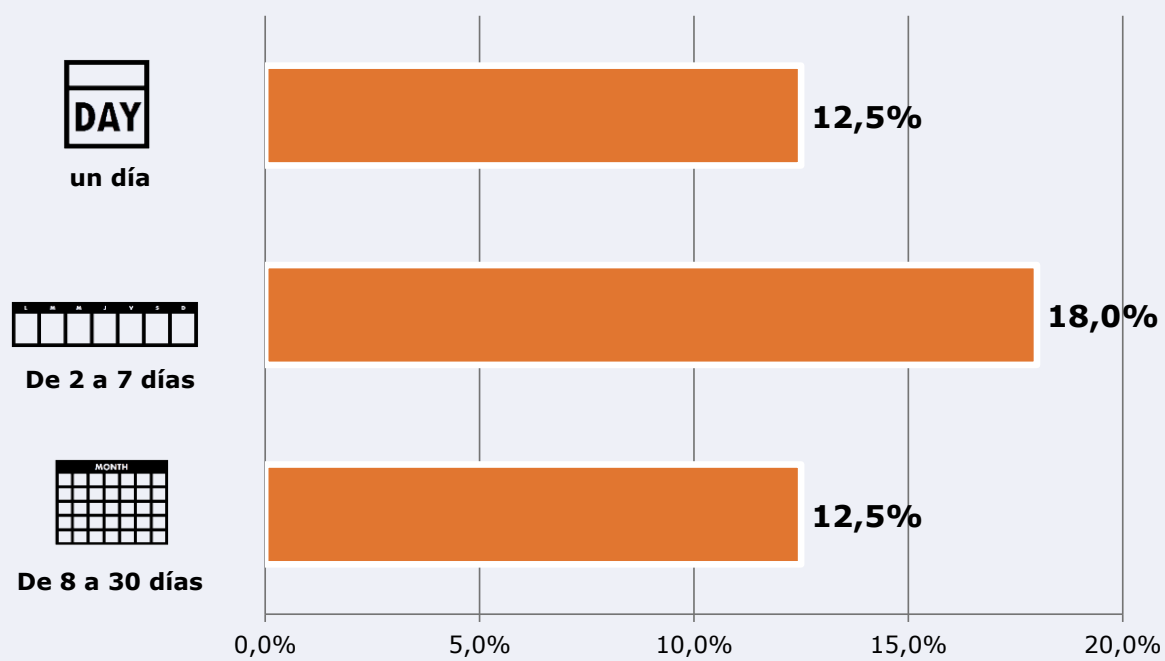
605 *Público medio*

Universo: Población general

Tiempo de audiencia diaria



Última vez que siguió la emisora



Universo: Población general

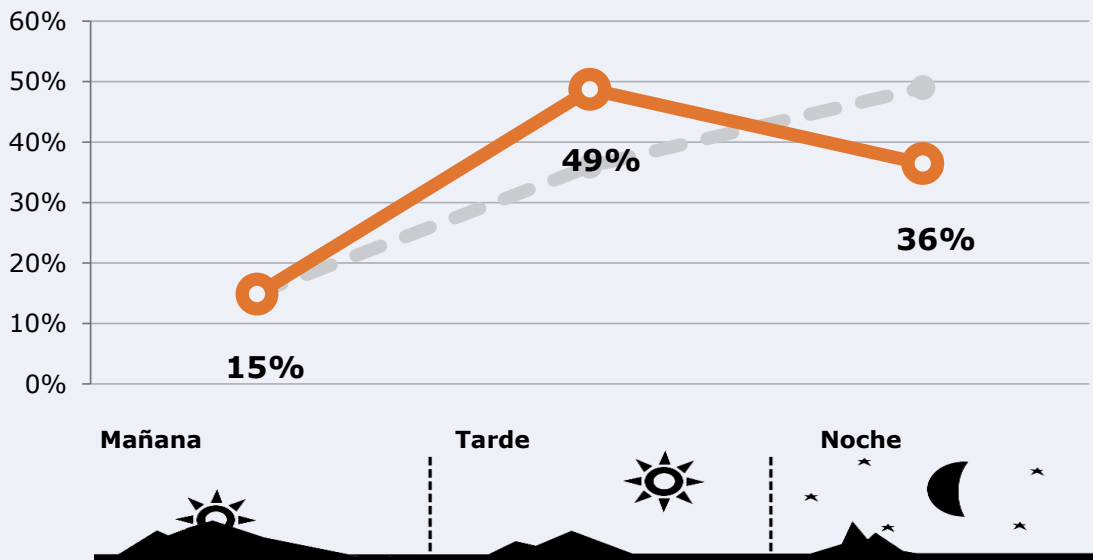



RESULTADOS POR FRANJAS HORARIAS

Área: Alcalá de Guadaíra

Preferencia horaria






(En el conjunto de áreas del estudio)




 **Universo:** Población que sigue la emisora

Resultados

(En el área - 8 horas)

| | % Share (8 horas) |  GRP (8 horas) |  Público medio |
|--|----------------------|--|--|
| Mañana  | 6,1% | 627 | 270 |
| Tarde  | 8,4% | 2057 | 885 |
| Noche  | 4,6% | 1538 | 662 |

 **Universo:** Población general

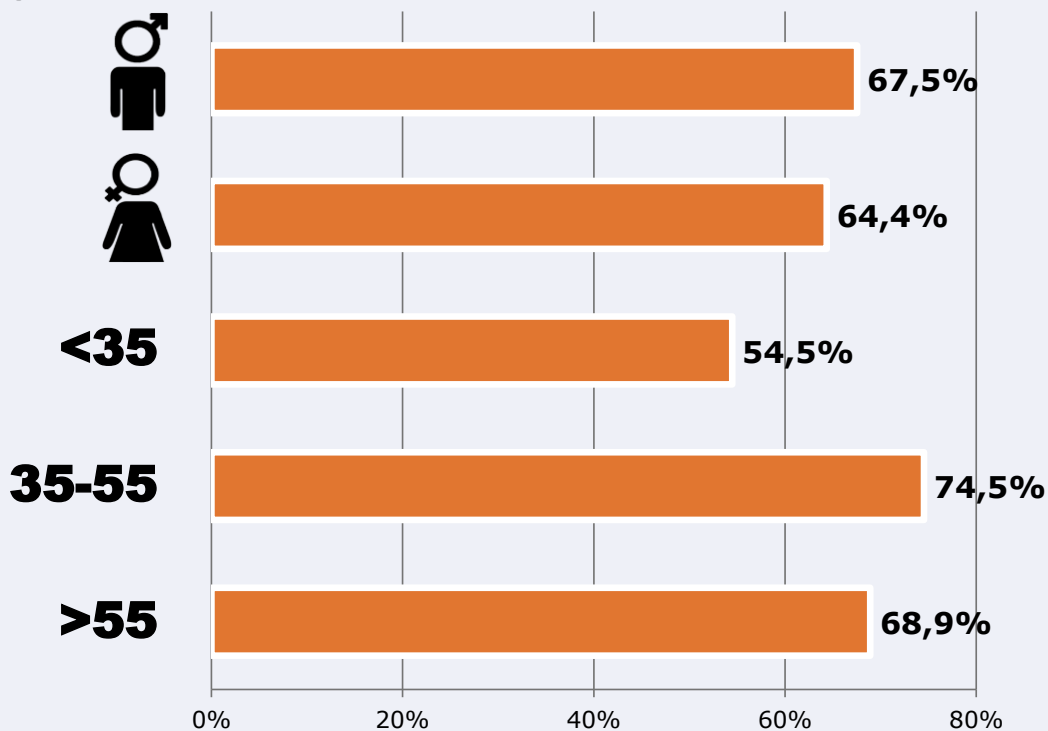


RESULTADOS POR SEXO Y EDAD

Área: Alcalá de Guadaíra



Ha visto alguna vez el canal



Universo: Población general



Tiempo de audiencia diaria
minutos / persona

| | ♂ | ♀ | <35 | 35-55 | >55 |
|--------------------------------|------|------|------|-------|------|
| Población general | 13,0 | 10,1 | 7,1 | 13,9 | 13,8 |
| Población que sigue la emisora | 28,2 | 25,3 | 17,1 | 31,5 | 32,2 |



INFORMACIÓN COMPLEMENTARIA

Área: Alcalá de Guadaíra



Información general del medio
(Todos los canales)

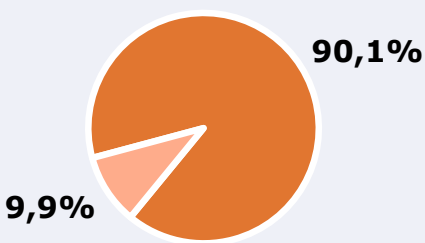


Seguimiento del medio



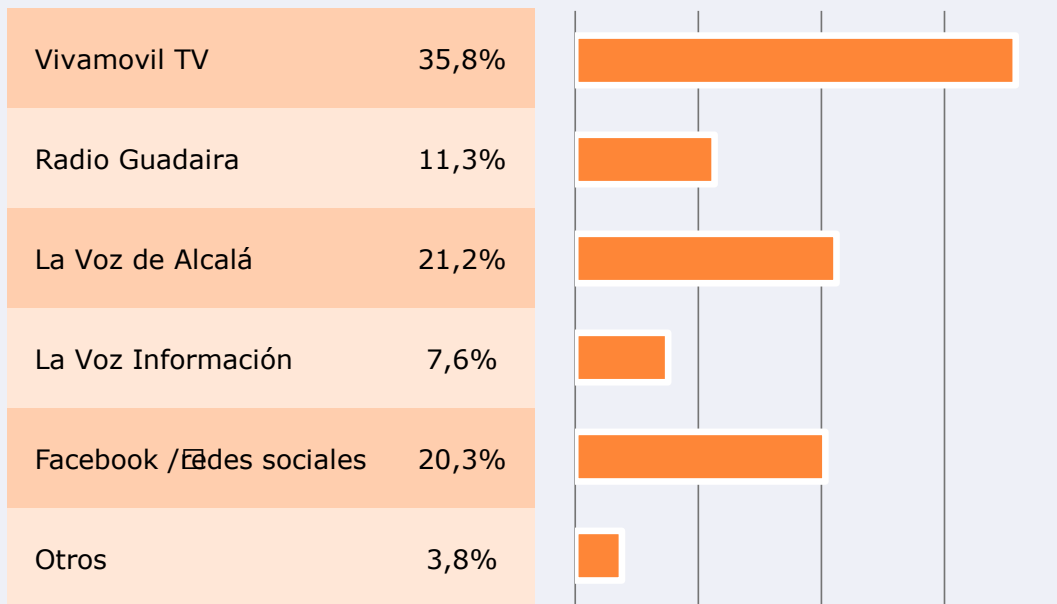
Audiencia diaria
en minutos


186



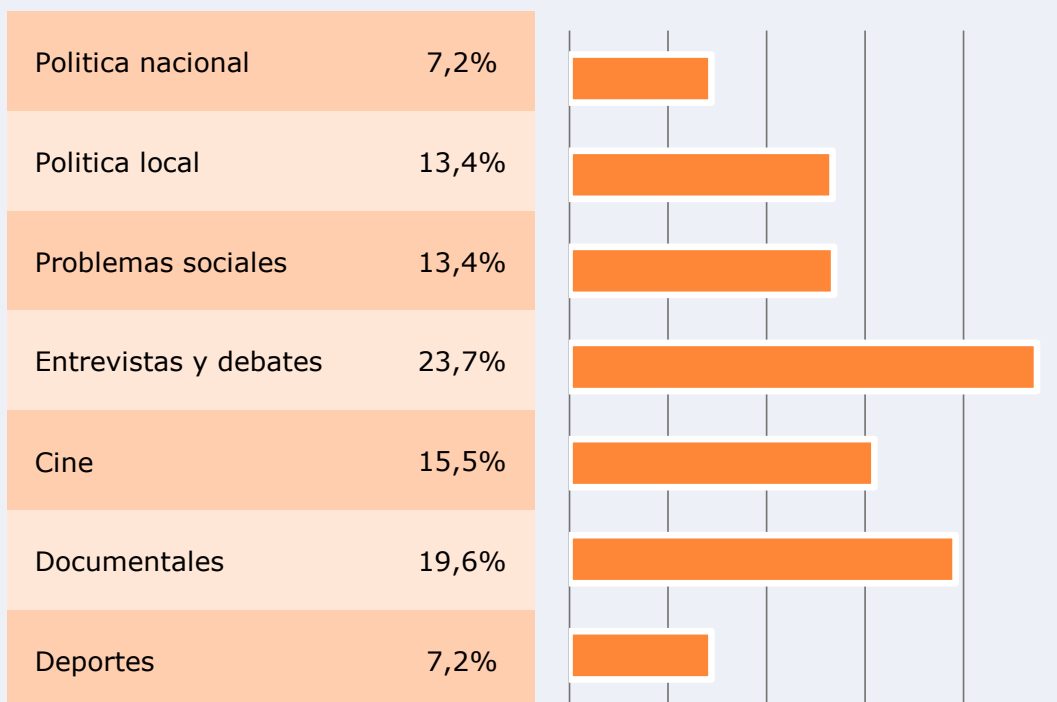
Universo: Población general


¿A través de qué medios se informa de lo que sucede en su localidad o región?



 **Universo:** Población que sigue la emisora

¿Qué tipo de programas le gustaría ver en Vivamovil TV?



 **Universo:** Población que sigue la emisora