

ESTUDIO DE
AUDIENCIA

RADIO



07 / 2021



Ràdio Pomar

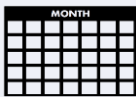




FICHA TÉCNICA

**Universo:**

Población mayor de 15 años.

**Fecha del estudio:**

07 / 2021

2σ
2 sigma

**Muestreo:**

Entrevistas, medios semejantes e información interactiva de Internet

Para más precisión de los datos web, se requiere permiso de acceso a datos en Google Analytics (Manual aquí: www.audiencia.org/GA_manual.pdf)

**Número de entrevistas telefónicas:**

309

**Error máximo sobre el total de la muestra:**

5,69%

**Empresa que realiza el estudio:**

INFORTÉCNICA - www.infortecnica.com

Puede verificar la autenticidad de los datos del estudio consultando la web:
www.audiencia.org o en www.audimedia.net



SÍNTESIS

Ràdio Pomar, seguida por 113887 personas, obtiene un GRP global de 11896 personas.

En el estudio realizado en julio de 2021 se obtienen los siguientes resultados:

Ràdio Pomar es conocida por el 43,6 por ciento de la población del área de Badalona, Sta Coloma, St Adrià. En el último mes la han seguido 63140 personas durante 24 minutos al día de media. Sobre el total de la población del área, el tiempo medio de audiencia es de 3,9 minutos, con un 4,1 por ciento de share y un GRP 24h de 8058 personas.

En el área de Barcelona es conocida por el 7 por ciento de la población. En el último mes la han seguido 50747 personas durante 14 minutos al día de media. Sobre el total de la población, el tiempo medio de audiencia es de 0,4 minutos, con un 0,5 por ciento de share y un GRP 24h de 3837 personas.

**E**MISIÓN

Situación de los emisores



Potència de emisió

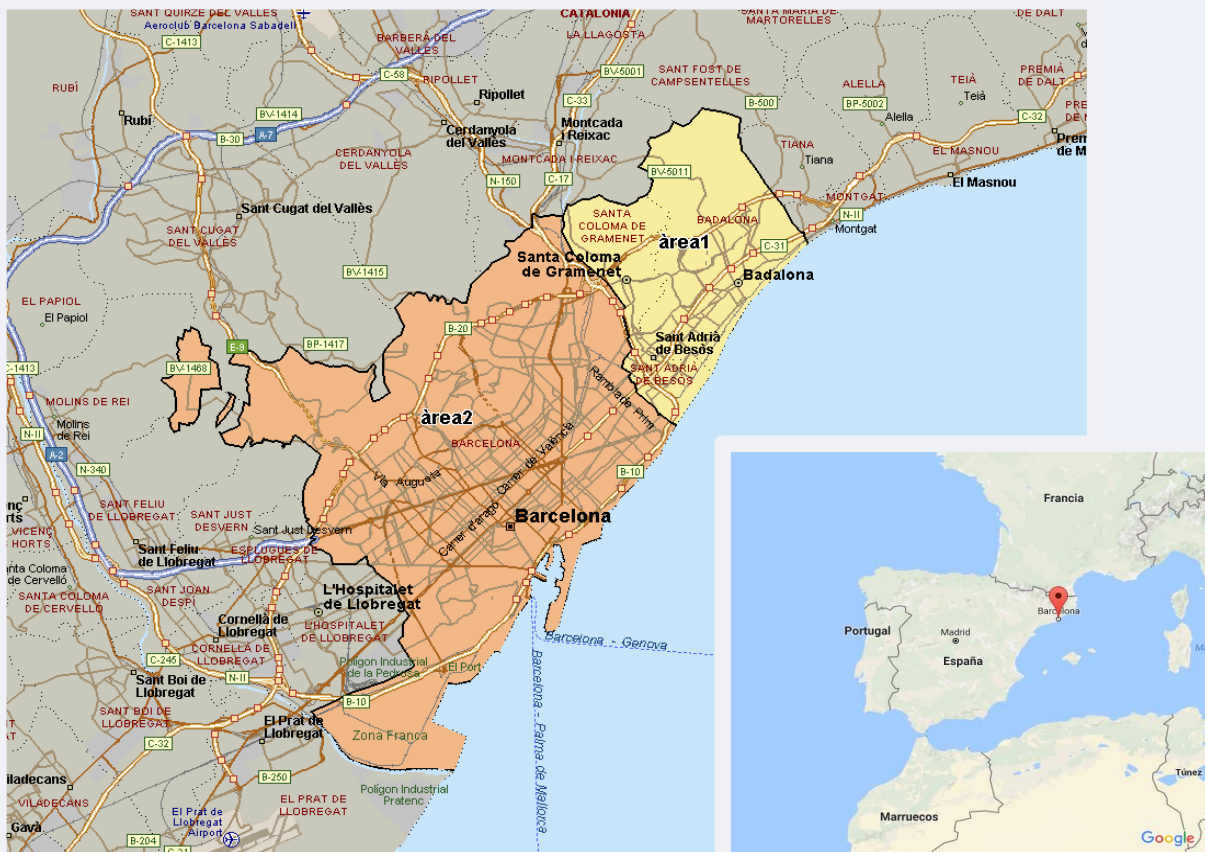
> 1.000 W en el conjunto de la emisora



ÁREA



Área del estudio:
Badalona, Sta Coloma, St Adrià



Población del área del estudio:
385.000



Poblaciones:
Badalona
Santa Coloma de Gramenet
Sant Adrià de Besòs



RESULTADOS

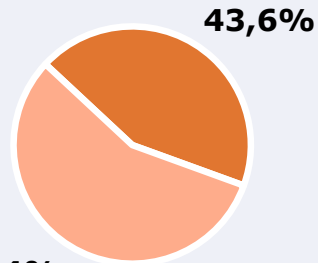
Área: Badalona, Sta Coloma, St Adrià

Ha escuchado alguna vez la emisora



43,6 %

167.860



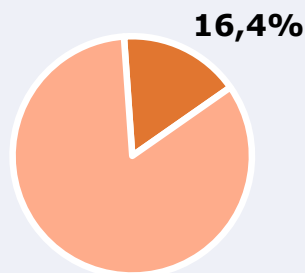
Universo: Población general

Seguidores de la emisora (Durante el último mes)



16,4 %

63.140



Universo: Población general

Resultados generales - 24 horas



4,1 % *Share 24h*

8.058 *GRP 24h*

1.043 *Público medio*

Universo: Población general

Tiempo de audiencia diaria



3,9

minutos / persona
Población general

23,8

minutos / persona
Población que sigue la emisora

25.025

total horas
Población general **Universo:**

Última vez que siguió la emisora



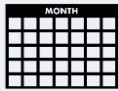
un día

5,2%



De 2 a 7 días


5,6%



De 8 a 30 días

5,6%

0,0% 1,0% 2,0% 3,0% 4,0% 5,0% 6,0%

 **Universo:** Población general

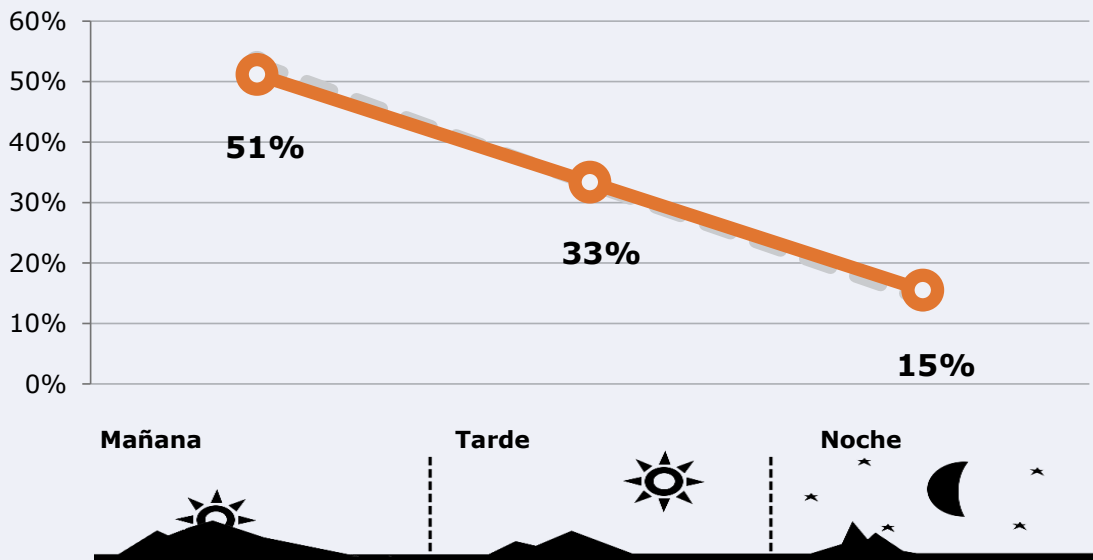



RESULTADOS POR FRANJAS HORARIAS

Área: Badalona, Sta Coloma, St Adrià

Preferencia horaria






(En el conjunto de áreas del estudio)




 **Universo:** Población que sigue la emisora

Resultados

(En el área - 8 horas)

	% Share (8 horas)	 GRP (8 horas)	 Público medio
Mañana 	3,9%	4124	1601
Tarde 	4,1%	2686	1043
Noche 	4,5%	1248	485

 **Universo:** Población general

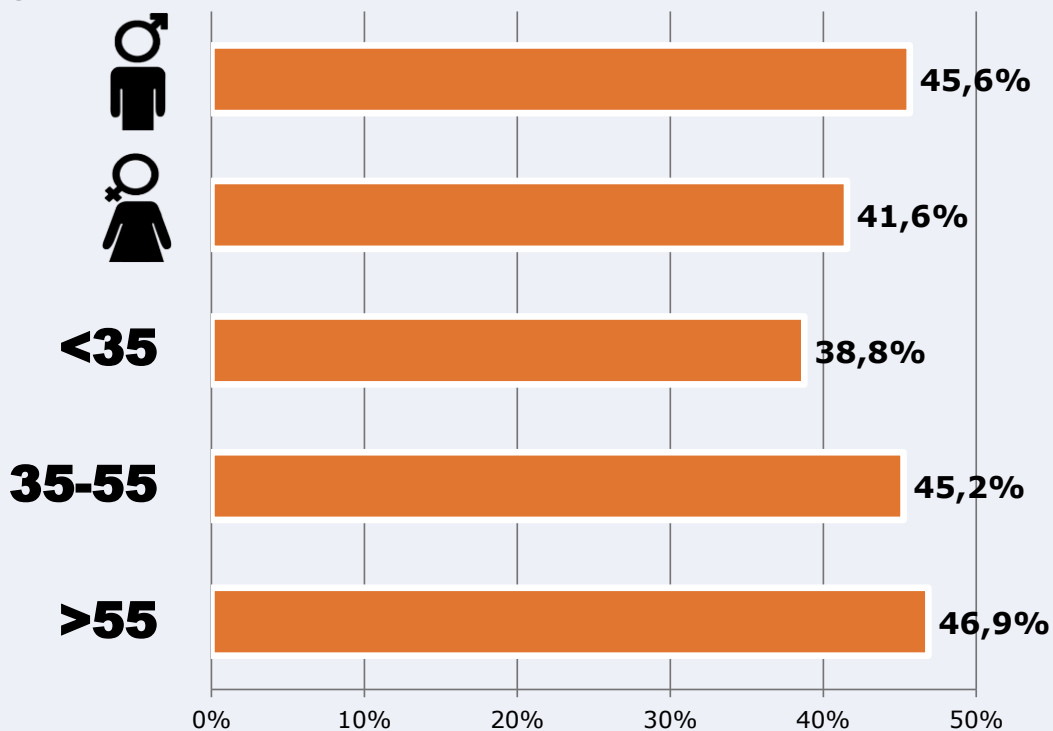


RESULTADOS POR SEXO Y EDAD

Área: Badalona, Sta Coloma, St Adrià



Ha escuchado alguna vez la emisora



Universo: Población general



Tiempo de audiencia diaria
minutos / persona

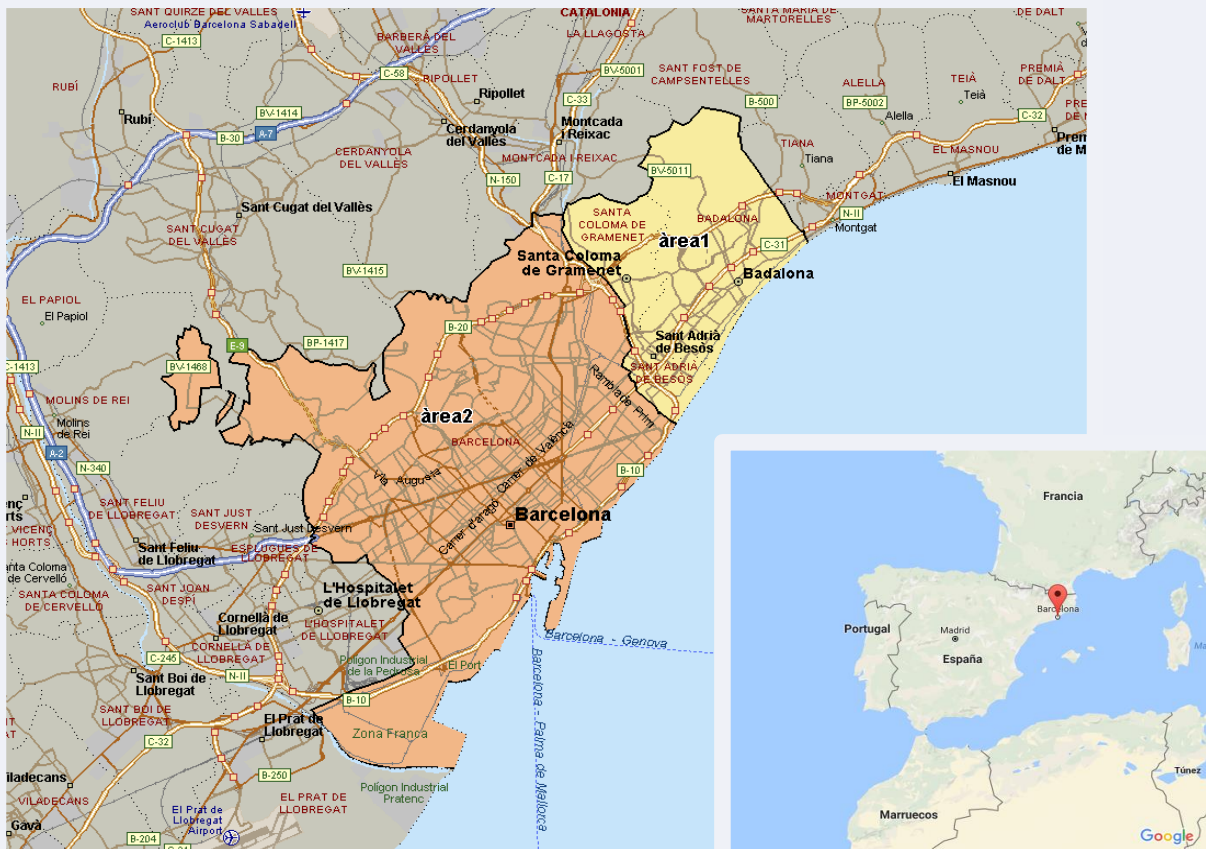
	Varón	Mujer	<35	35-55	>55
Población general	4,2	3,5	2,8	4,5	4,6
Población que sigue la emisora	24,6	23,0	18,4	25,7	27,9



ÁREA



Área del estudio:
Barcelona



Población del área del estudio:
1.637.000



Poblaciones:
Barcelona



RESULTADOS

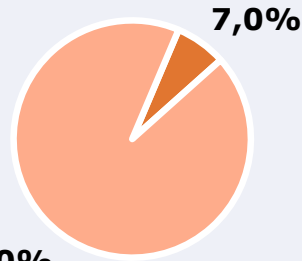
Área: Barcelona

Ha escuchado alguna vez la emisora



7,0%

114.590



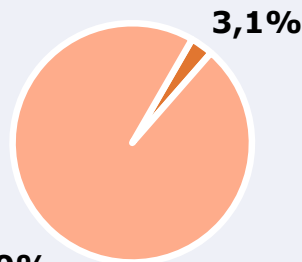
Universo: Población general

Seguidores de la emisora (Durante el último mes)



3,1%

50.747



Universo: Población general

Resultados generales - 24 horas



0,5% *Share 24h*

3.837 *GRP 24h*

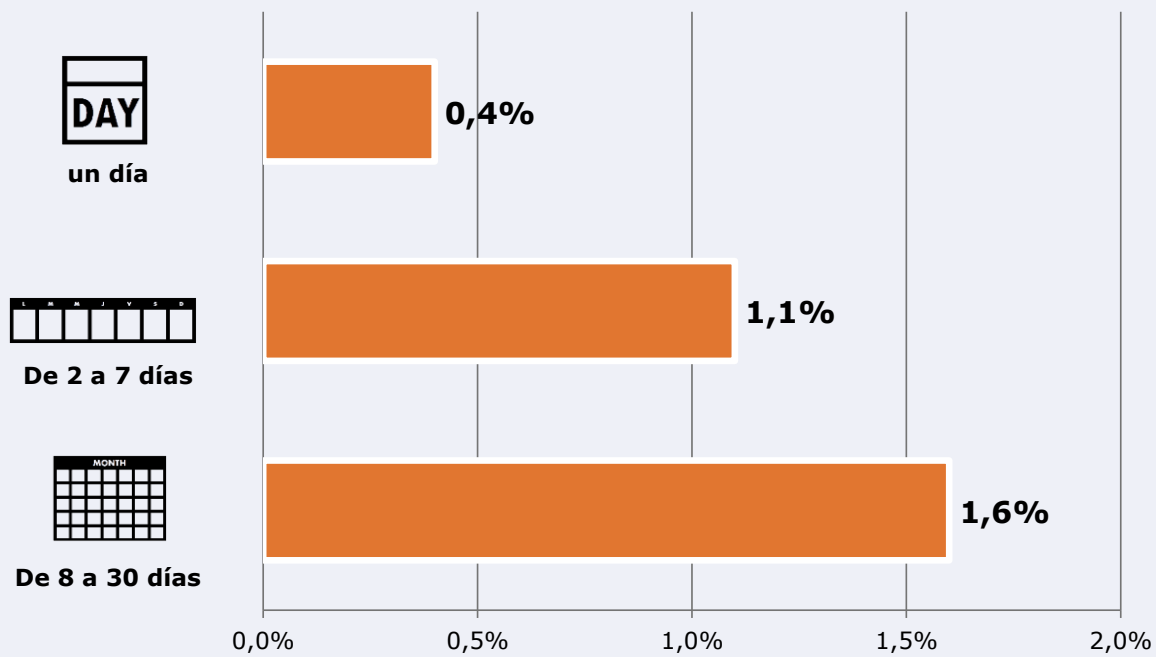
506 *Público medio*

Universo: Población general

Tiempo de audiencia diaria



Última vez que siguió la emisora



Universo: Población general

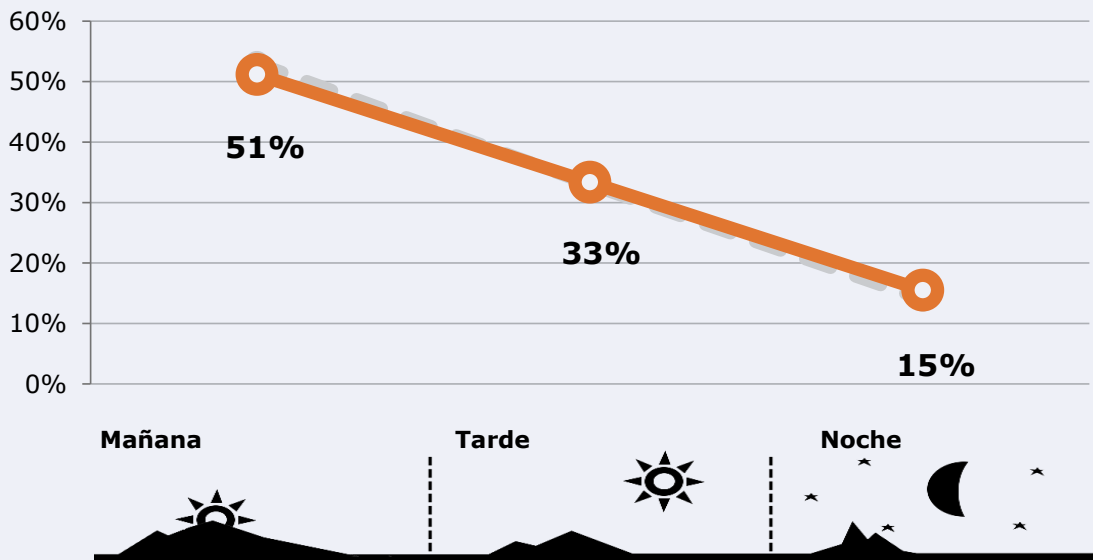



RESULTADOS POR FRANJAS HORARIAS

Área: Badalona, Sta Coloma, St Adrià

Preferencia horaria






(En el conjunto de áreas del estudio)




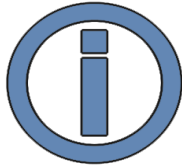
 **Universo:** Población que sigue la emisora

Resultados

(En el área - 8 horas)

	% Share (8 horas)	 GRP (8 horas)	 Público medio
Mañana 	0,4%	1964	777
Tarde 	0,5%	1279	506
Noche 	0,5%	594	235

 **Universo:** Población general



INFORMACIÓN COMPLEMENTARIA

Área: Badalona, Sta Coloma, St Adrià



Información general del medio
(Totes les emissores de ràdio)



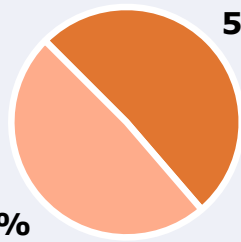
Seguimiento del medio



Audiencia diaria en minutos

95

48,8%



51,2%



Universo: Población general



Calidad de la señal

Se recibe bien

84,2%

Regular o con dificultades

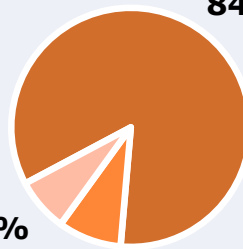
8,6%

Mala calidad o no se recibe

7,2%

7,2%

8,6%



84,2%



Universo: Población que conoce la emisora