

**ESTUDIO DE
AUDIENCIA
RADIO**



02 / 2022



Radio Eccca



FICHA TÉCNICA

**Universo:**

Población mayor de 15 años.

**Fecha del estudio:**

02 / 2022

2σ
2 sigma

**Muestreo:**

Entrevistas, medios semejantes e información interactiva de Internet

Para más precisión de los datos web, se requiere permiso de acceso a datos en Google Analytics (Manual aquí: www.audiencia.org/GA_manual.pdf)

**Número de entrevistas telefónicas:**

361

**Error máximo sobre el total de la muestra:**

5,26%

**Empresa que realiza el estudio:**

INFORTÉCNICA - www.infortecnica.com

Puede verificar la autenticidad de los datos del estudio consultando la web:
www.audiencia.org o en www.audimedia.net



SÍNTESIS

Radio Ecca, seguida por 478720 personas, obtiene un 4,4 por ciento de share en las Islas Canarias.

En el estudio realizado en enero y febrero de 2022 en el área de las Islas Canarias, se obtienen los siguientes resultados:

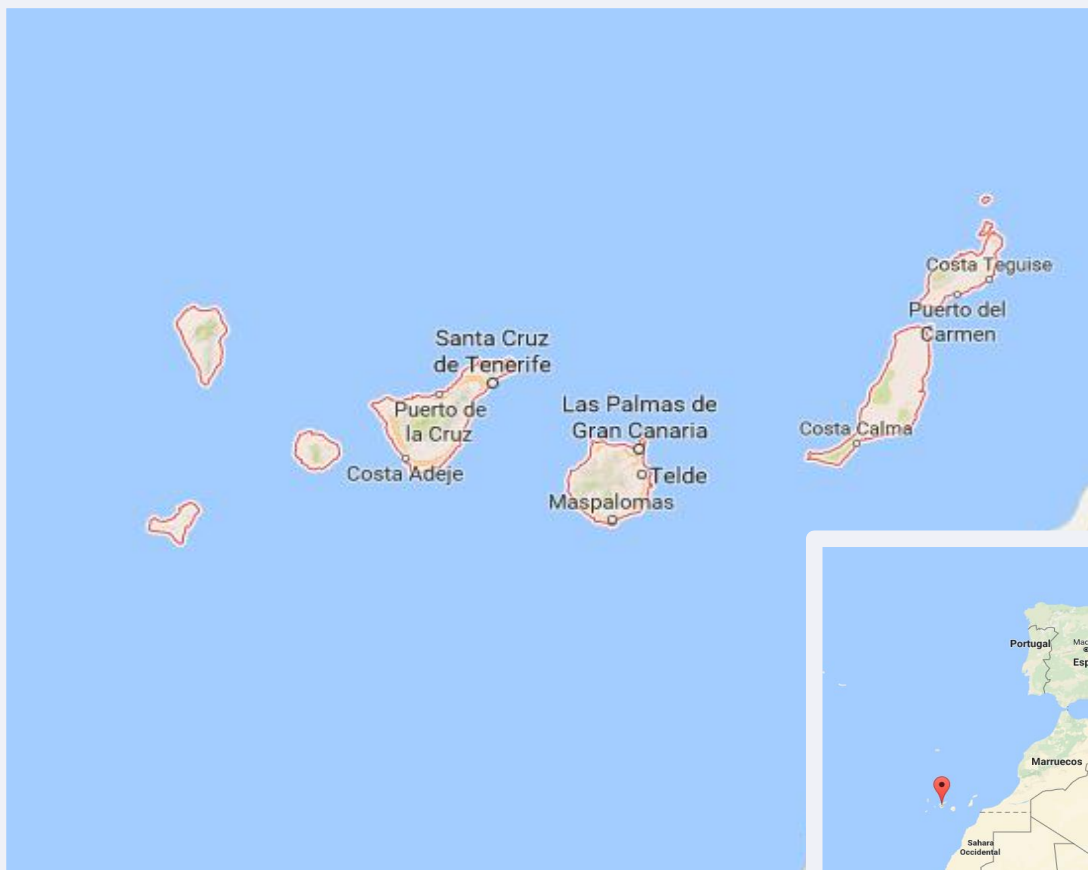
Radio Ecca es conocida por el 82,7 por ciento de la población. En el último mes la han seguido 478720 personas durante 16 minutos al día de media. Sobre el total de la población del área, el tiempo medio de audiencia es de 3,5 minutos, con un 4,4 por ciento de share y un GRP 24h de 48501 personas.



ÁREA



Área del estudio: Islas Canarias



Población del área del estudio:

2.176.000



Poblaciones:

Todas



RESULTADOS

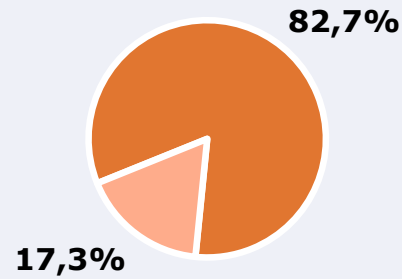
Área: Islas Canarias

Ha escuchado alguna vez la emisora



82,7 %

1.799.552



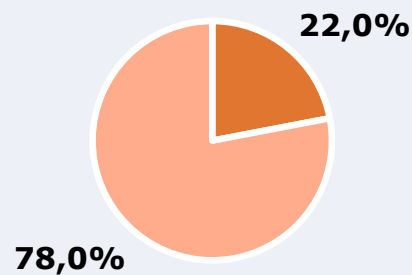
Universo: Población general

Seguidores de la emisora (Durante el último mes)



22,0 %

478.720



Universo: Población general

Resultados generales - 24 horas



4,4 % *Share 24h*

48.501 *GRP 24h*

5.349 *Público medio*

Universo: Población general

Tiempo de audiencia diaria



3,5

minutos / persona
Población general

16,1

minutos / persona
Población que sigue la emisora

128.384

total horas
Población general **Universo:**

Última vez que siguió la emisora



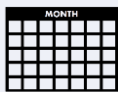
un día

5,5%



De 2 a 7 días


9,1%



De 8 a 30 días

7,4%

0,0% 2,0% 4,0% 6,0% 8,0% 10,0%

 **Universo:** Población general

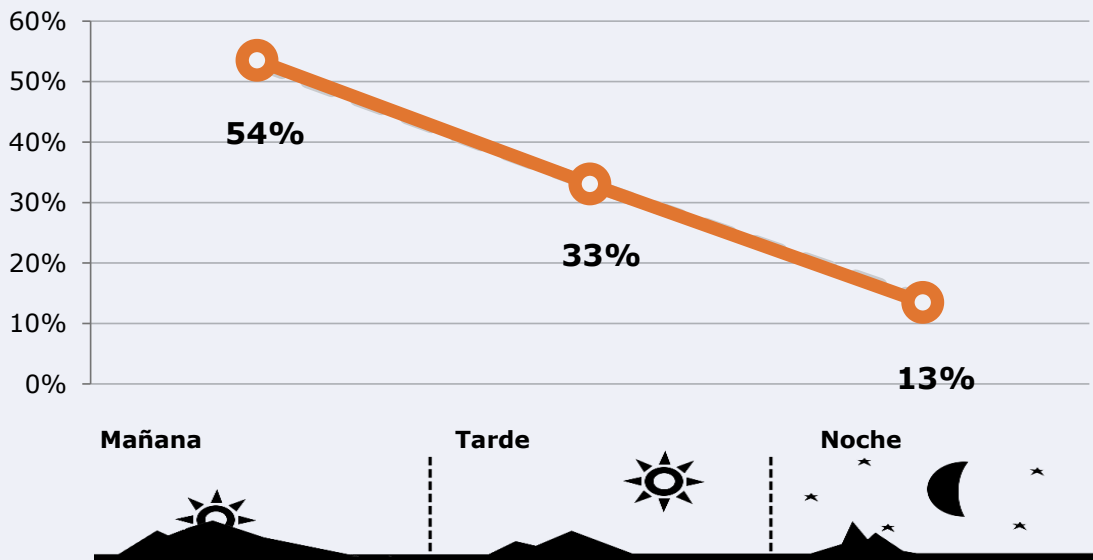



RESULTADOS POR FRANJAS HORARIAS

Área: Islas Canarias

Preferencia horaria






(En el conjunto de áreas del estudio)




 **Universo:** Población que sigue la emisora

Resultados

(En el área - 8 horas)

	% Share (8 horas)	 GRP (8 horas)	 Público medio
Mañana 	4,4%	25953	8588
Tarde 	4,4%	16025	5302
Noche 	4,2%	6522	2158

 **Universo:** Población general

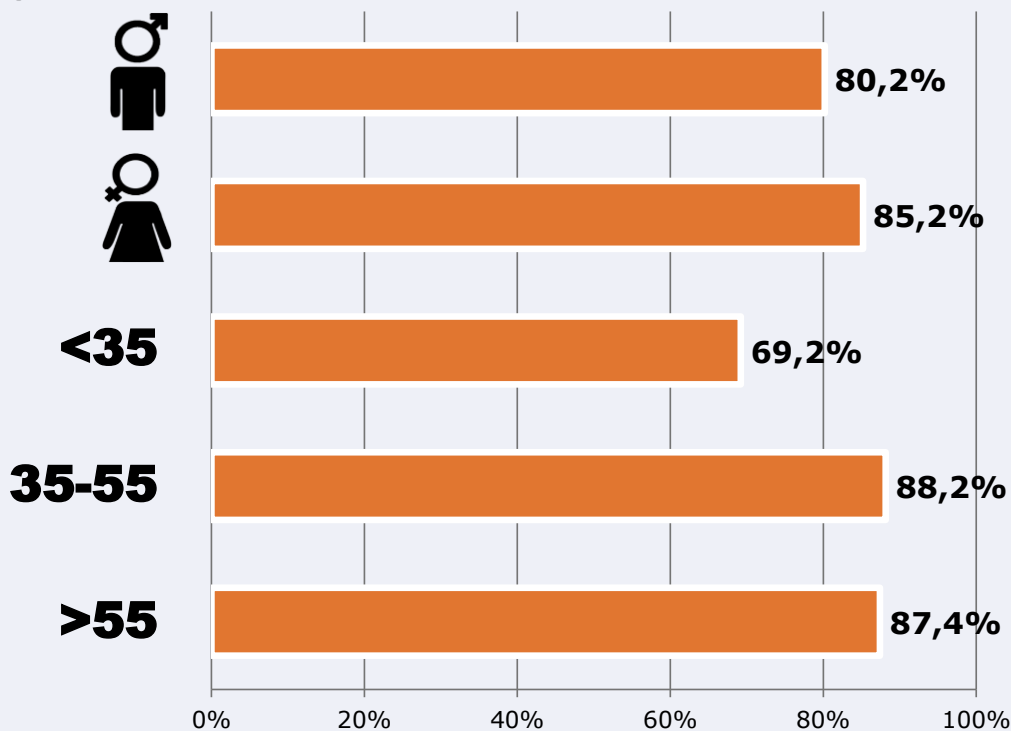


RESULTADOS POR SEXO Y EDAD

Área: Islas Canarias



Ha escuchado alguna vez la emisora



Universo: Población general



Tiempo de audiencia diaria
minutos / persona

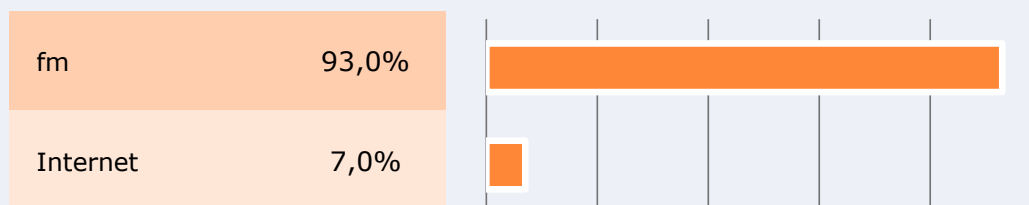
	♂	♀	<35	35-55	>55
Población general	3,4	3,6	2,2	4,1	4,3
Población que sigue la emisora	16,1	16,1	10,8	18,9	18,8




INFORMACIÓN COMPLEMENTARIA

Área: Islas Canarias

¿Escucha la radio por fm o por Internet?



 **Universo:** Población que sigue la emisora

Audiencia por tipo de emisión


GRP (12 horas)


Público medio

horario generalista


34.528

7.060

horario docente

14.775

3.792

 **Universo:** Población general



REDES SOCIALES

Área: global



Seguidores en las redes sociales



18.561

facebook.com/RadioECCA/



4.035

twitter.com/radioecca



532

www.youtube.com/channel/UCjwIIIBTx0acLTEw-JkhWAQ



23.128

TOTAL SEGUIDORES



Sitio web

radioecca.org