

ESTUDIO DE  
AUDIENCIA  
TELEVISIÓN



01 / 2022



## Canal Málaga Televisión






## FICHA TÉCNICA

**Universo:**

Población mayor de 15 años.

**Fecha del estudio:**

01 / 2022

**2σ**  
2 sigma

**Muestreo:**

Entrevistas, medios semejantes e información interactiva de Internet

Para más precisión de los datos web, se requiere permiso de acceso a datos en Google Analytics (Manual aquí: [www.audiencia.org/GA\\_manual.pdf](http://www.audiencia.org/GA_manual.pdf))

**Número de entrevistas telefónicas:**

377

**Error máximo sobre el total de la muestra:**

5,15%

**Empresa que realiza el estudio:**

INFORTÉCNICA - [www.infortecnica.com](http://www.infortecnica.com)

Puede verificar la autenticidad de los datos del estudio consultando la web:  
[www.audiencia.org](http://www.audiencia.org) o en [www.audimedia.net](http://www.audimedia.net)



## SÍNTESIS

Canal Málaga Televisión, seguido por 466140 personas, obtiene un 5,2 por ciento de share en Málaga y proximidades.

En el estudio realizado en enero de 2022 en el área de Málaga y proximidades, se obtienen los siguientes resultados:

Canal Málaga Televisión es conocido por el 79,5 por ciento de la población. En el último mes lo han seguido 466140 personas durante 22 minutos al día de media. Sobre el total de la población del área, el tiempo medio de audiencia es de 10,1 minutos, con un 5,2 por ciento de share y un GRP 24h de 48467 personas.



# ÁREA



## Área del estudio: Málaga y proximidades



**Población del área del estudio:**  
1.020.000



### Poblaciones:

Alhaurín de la Torre  
Alhaurín el Grande  
Almogía  
Alora  
Benalmádena  
Cártama  
Casabermeja  
Cádiz

Colmenar  
Fuengirola  
Málaga  
Mijas  
Pizarra  
Rincón de la Victoria  
Torremolinos



## RESULTADOS

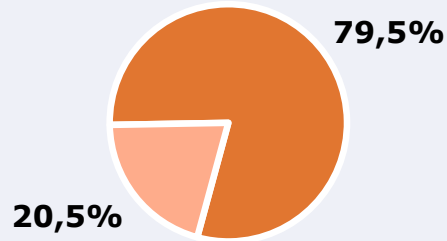
Área: Málaga y proximidades

Ha visto alguna vez el canal



79,5 %

810.900



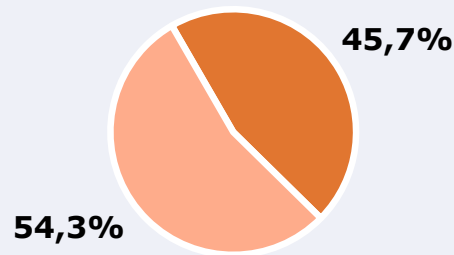
**Universo:** Población general

Seguidores de la emisora ( Durante el último mes )



45,7 %

466.140



**Universo:** Población general

Resultados generales - 24 horas



5,2 % *Share 24h*

48.467 *GRP 24h*

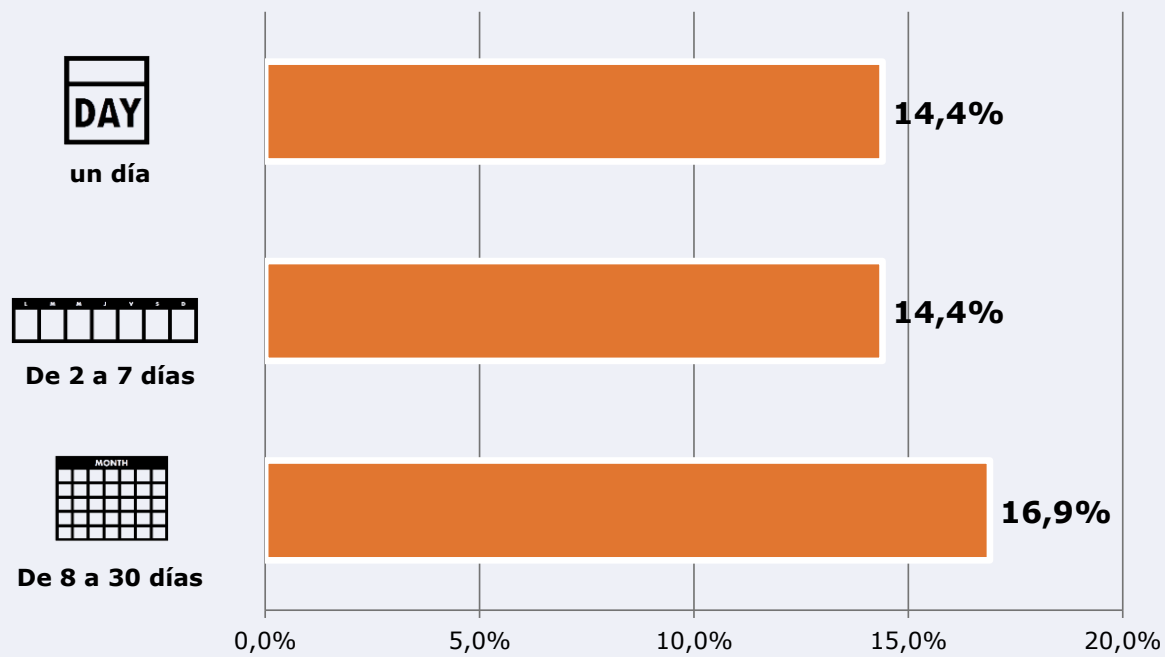
7.154 *Público medio*

**Universo:** Población general

### Tiempo de audiencia diaria



### Última vez que siguió la emisora



Universo: Población general

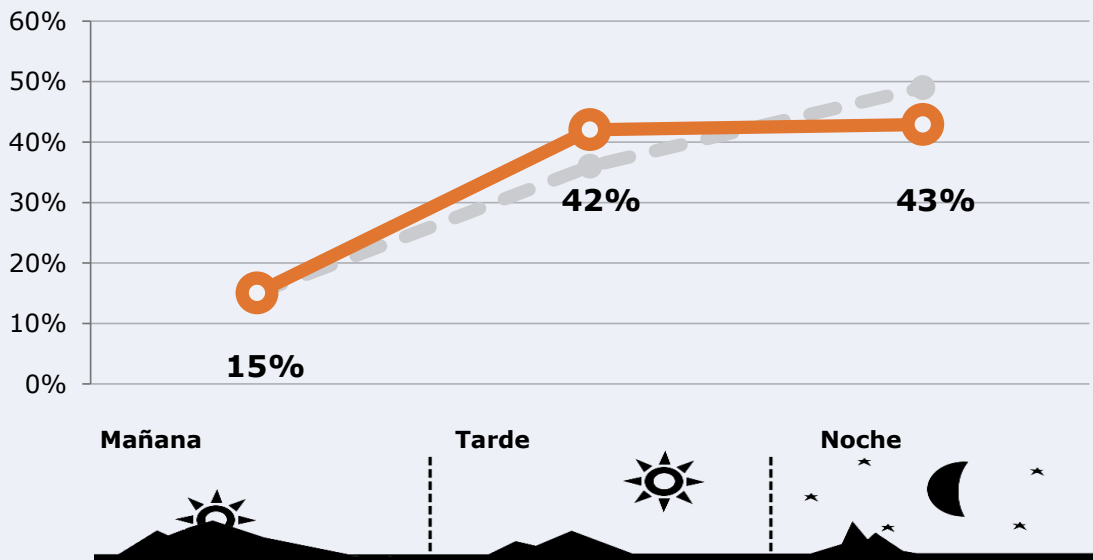



## RESULTADOS POR FRANJAS HORARIAS

Área: Málaga y proximidades

### Preferencia horaria






(En el conjunto de áreas del estudio)




 **Universo:** Población que sigue la emisora

### Resultados

(En el área - 8 horas)

	% Share (8 horas)	 GRP (8 horas)	 Público medio
<b>Mañana</b> 	5,3%	7295	3230
<b>Tarde</b> 	6,1%	20378	9024
<b>Noche</b> 	4,6%	20794	9208

 **Universo:** Población general

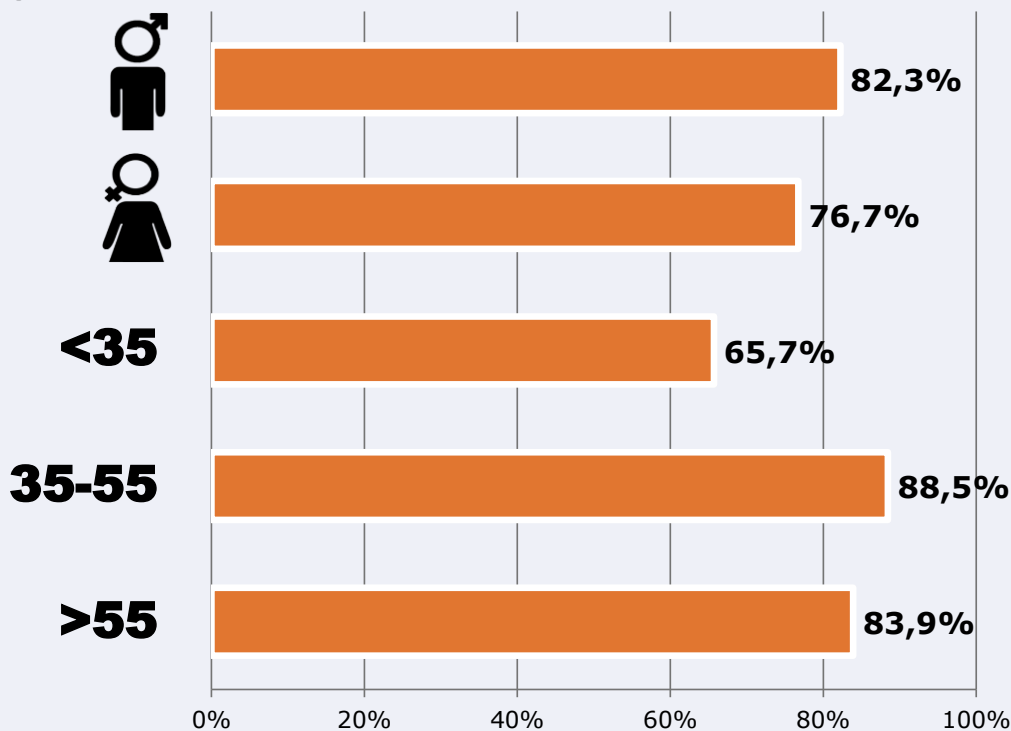


# RESULTADOS POR SEXO Y EDAD

Área: Málaga y proximidades



Ha visto alguna vez el canal



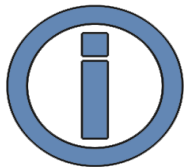
Universo: Población general



Tiempo de audiencia diaria  
minutos / persona

	♂	♀	<35	35-55	>55
Población general	11,5	8,8	5,3	12,4	12,9
Población que sigue la emisora	23,6	20,7	12,4	26,4	28,7





# INFORMACIÓN COMPLEMENTARIA

Área: Málaga y proximidades



Información general del medio  
(Todos los canales)

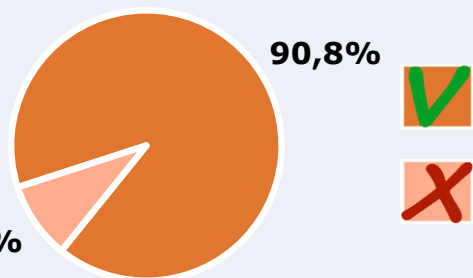


Seguimiento del medio



Audiencia diaria en minutos

193



**Universo:** Población general