

ESTUDIO DE  
AUDIENCIA  
TELEVISIÓN



09 / 2021



**Ribera Televisió (Grup RHV)**



[audimedia.net](http://audimedia.net)




Infortécnica  
[audiencia.org](http://audiencia.org)



## FICHA TÉCNICA

**Universo:**

Población mayor de 15 años.

**Fecha del estudio:**

09 / 2021

**2σ**  
2 sigma

**Muestreo:**

Entrevistas, medios semejantes e información interactiva de Internet

Para más precisión de los datos web, se requiere permiso de acceso a datos en Google Analytics (Manual aquí: [www.audiencia.org/GA\\_manual.pdf](http://www.audiencia.org/GA_manual.pdf))

**Número de entrevistas telefónicas:**

303

**Error máximo sobre el total de la muestra:**

5,74%

**Empresa que realiza el estudio:**

INFORTÉCNICA - [www.infortecnica.com](http://www.infortecnica.com)

Puede verificar la autenticidad de los datos del estudio consultando la web:  
[www.audiencia.org](http://www.audiencia.org) o en [www.audimedia.net](http://www.audimedia.net)



## SÍNTESIS

Ribera Televisió (Grup RHV), seguido por 133515 personas, obtiene un 5,3 por ciento de share en su área de La Ribera del Xúquer y proximidades.

En el estudio realizado de julio a septiembre de 2021 se obtienen los siguientes resultados:

El canal Ribera Televisió (Grup RHV) es conocido por el 74,9 por ciento de la población de su área de La Ribera del Xúquer y proximidades. En el último mes, lo han seguido 133515 personas durante 26 minutos al día de media. Sobre el total de la población del área, el tiempo medio de audiencia es de 10,1 minutos, con un 5,3 por ciento de share y un GRP 24h de 16052 personas.



**Poblaciones:**

Alzira  
Algemesí  
Sueca  
Cullera  
Carcaixent  
Carlet  
Alginet  
Benifaió  
L'Alcúdia  
Alberic  
Almussafes  
Castelló de la Ribera  
Torís  
Guadassuar  
Montserrat d'Alcalà  
Sollana  
La Pobla Llarga  
Albalat de la Ribera  
Corbera  
Catadau  
Llombai  
Manuel  
Montroi  
Rafelguaraf  
Polinyà de Xúquer  
Real  
Benimodo  
Càrcer  
Favara  
Riola  
Massalavés  
Antella  
Alfarb  
Alcàntera de Xúquer  
Sumacàrcer  
Llaurí  
Gavarda  
Tous  
Senyera  
L'Ènova  
Fortaleny  
Benicull de Xúquer  
Mareny de Barraquetes  
Beneixida  
Benimuslem  
Sallent de Xàtiva  
Sant Joanet  
Cotes



# R RESULTADOS

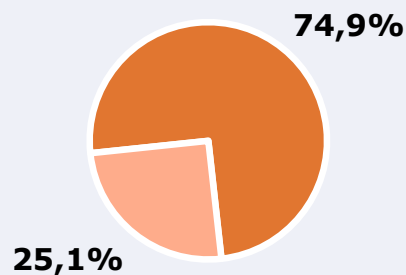
Área: La Ribera del Xúquer y proximidades

Ha visto alguna vez el canal



74,9 %

255.761 



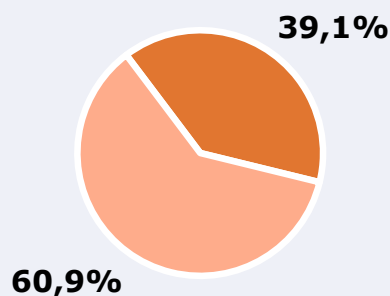
 **Universo:** Población general


Seguidores de la emisora ( Durante el último mes )



39,1 %

133.515 



 **Universo:** Población general


Resultados generales - 24 horas



5,3 % *Share 24h*

16.052  *GRP 24h*

2.395  *Público medio*

 **Universo:** Población general

### Tiempo de audiencia diaria



10,1

**minutos / persona**  
Población general



25,8

**minutos / persona**  
Población que sigue la emisora



57.481

**total horas**  
Población general

**Universo:**

### Última vez que siguió la emisora



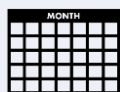
un día

9,2%



De 2 a 7 días

12,3%



De 8 a 30 días

17,6%

0,0%      5,0%      10,0%      15,0%      20,0%

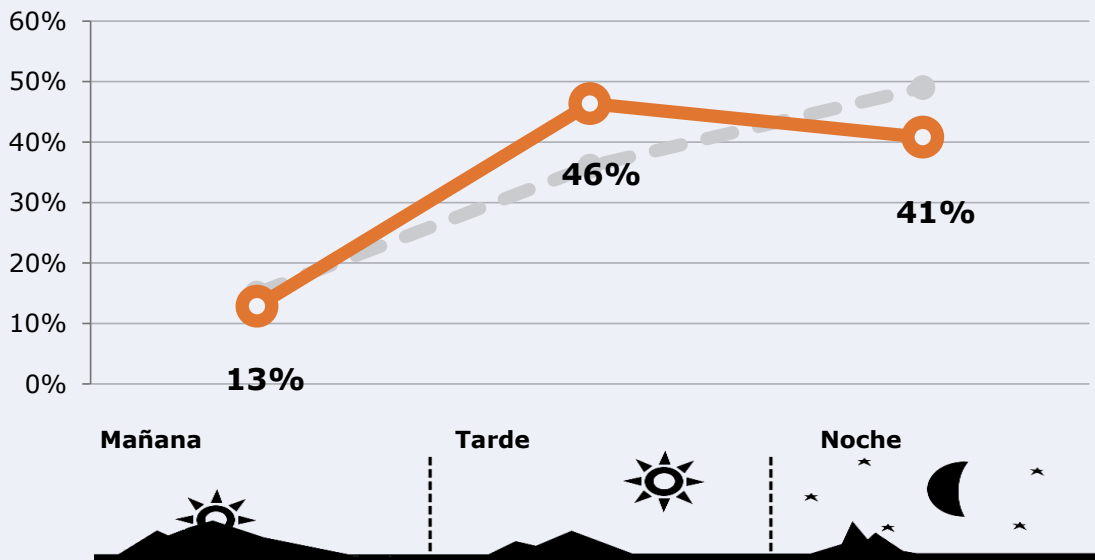
**Universo:** Población general



# RESULTADOS POR FRANJAS HORARIAS

Área: La Ribera del Xúquer y proximidades

Preferencia horaria  
(En el conjunto de áreas del estudio)



**Universo:** Población que sigue la emisora

Resultados  
(En el área - 8 horas)

	% Share (8 horas)	GRP (8 horas)	Público medio
<b>Mañana</b> 	4,5%	2063	923
<b>Tarde</b> 	6,8%	7443	3331
<b>Noche</b> 	4,4%	6547	2931

**Universo:** Población general



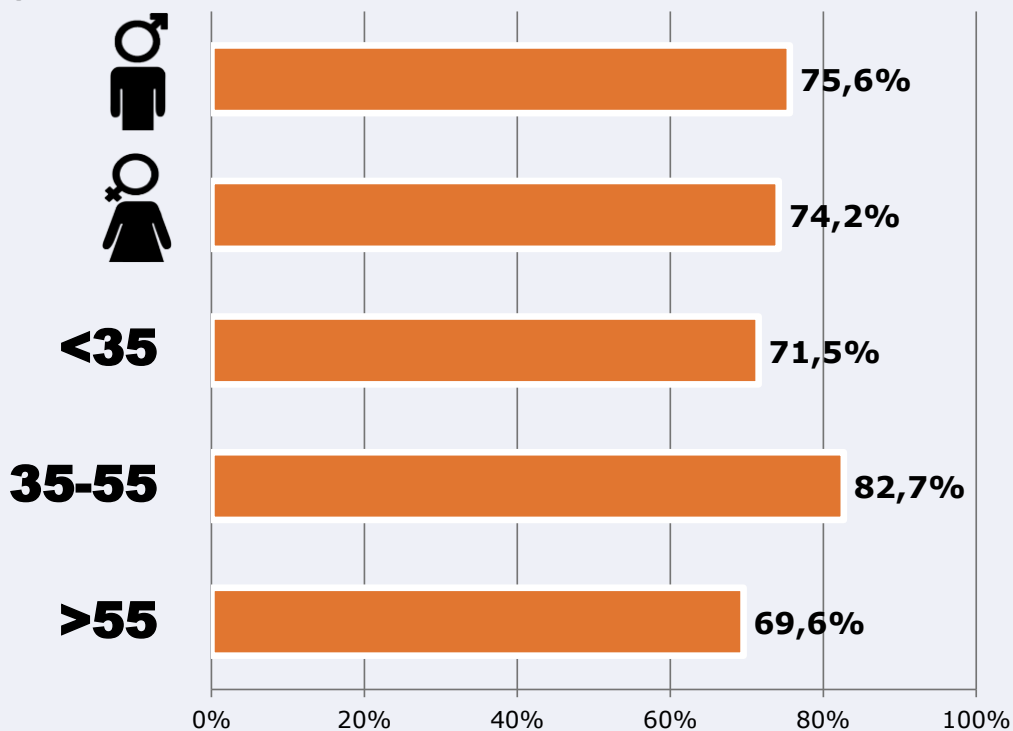


# RESULTADOS POR SEXO Y EDAD

Área: La Ribera del Xúquer y proximidades



Ha visto alguna vez el canal



Universo: Población general



Tiempo de audiencia diaria  
minutos / persona

	♂	♀	<35	35-55	>55
Población general	11,2	9,0	6,8	12,7	11,3
Población que sigue la emisora	29,0	23,1	21,1	29,0	27,9



# INFORMACIÓN COMPLEMENTARIA

Área: La Ribera del Xúquer y proximidades



Información general del medio  
(Todos los canales)

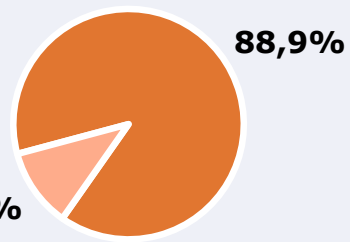


Seguimiento del medio



Audiencia diaria en minutos

191



 **Universo:** Población general