

ESTUDIO DE
AUDIENCIA
TELEVISIÓN




08 / 2021



Tele Pitu






FICHA TÉCNICA

**Universo:**

Población mayor de 15 años.

**Fecha del estudio:**

08 / 2021

2σ
2 sigma

**Muestreo:**

Entrevistas, medios semejantes e información interactiva de Internet

Para más precisión de los datos web, se requiere permiso de acceso a datos en Google Analytics (Manual aquí: www.audiencia.org/GA_manual.pdf)

**Número de entrevistas telefónicas:**

190

**Error máximo sobre el total de la muestra:**

7,25%

**Empresa que realiza el estudio:**

INFORTÉCNICA - www.infortecnica.com

Puede verificar la autenticidad de los datos del estudio consultando la web:
www.audiencia.org o en www.audimedia.net



SÍNTESIS

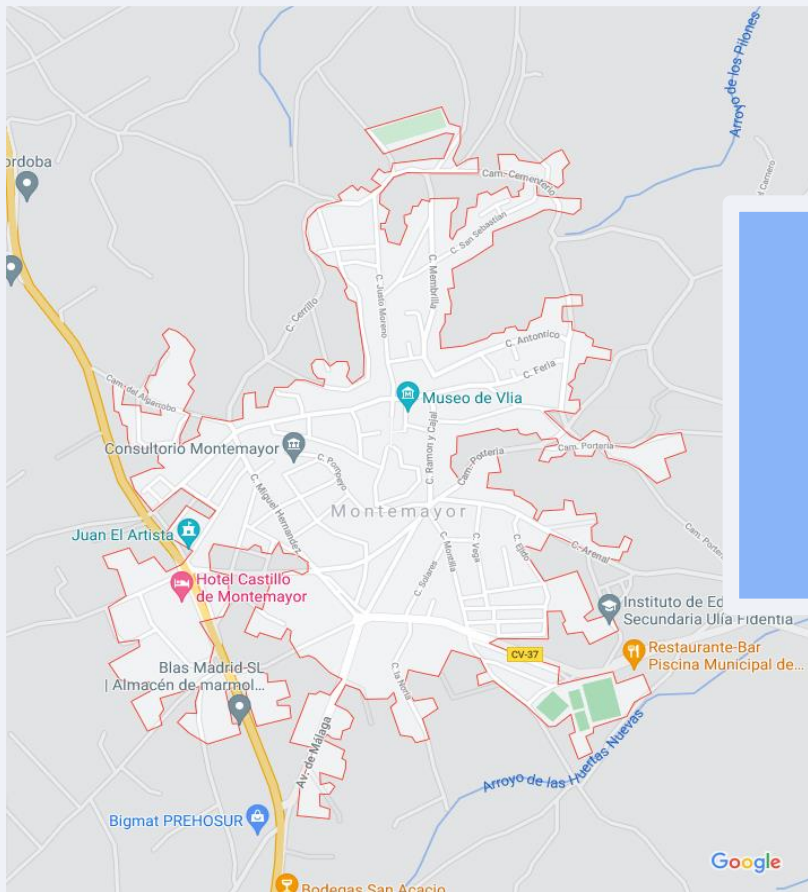
El canal Tele Pitu, seguido por 2491 personas, obtiene un 11,4 por ciento de share en Montemayor.

En el estudio realizado en agosto de 2021 se obtienen los siguientes resultados:

El canal Tele Pitu es conocido por el 91,7 por ciento de la población de Montemayor. En el último mes la han seguido 2491 personas durante 35 minutos al día de media. Sobre el total de la población del área, el tiempo medio de audiencia es de 22,6 minutos, con un 11,4 por ciento de share y un GRP 24h de 408 personas.



ÁREA

**Área del estudio:**
Montemayor**Población del área del estudio:**
3.856**Poblaciones:**
Montemayor



RESULTADOS

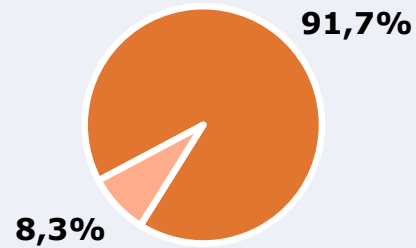
Área: Montemayor

Ha visto alguna vez el canal



91,7 %

3.535



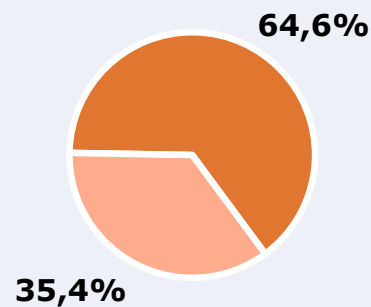
Universo: Población general

Seguidores de la emisora (Durante el último mes)



64,6 %

2.491



Universo: Población general

Resultados generales - 24 horas



11,4 % *Share 24h*

408 *GRP 24h*

61 *Público medio*

Universo: Población general

Tiempo de audiencia diaria



22,6

minutos / persona
Población general

35,0

minutos / persona
Población que sigue la emisora

1.452

total horas
Población general **Universo:**

Última vez que siguió la emisora



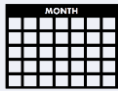
un día

38,9%



De 2 a 7 días


15,4%




De 8 a 30 días

10,3%

0,0% 10,0% 20,0% 30,0% 40,0% 50,0%

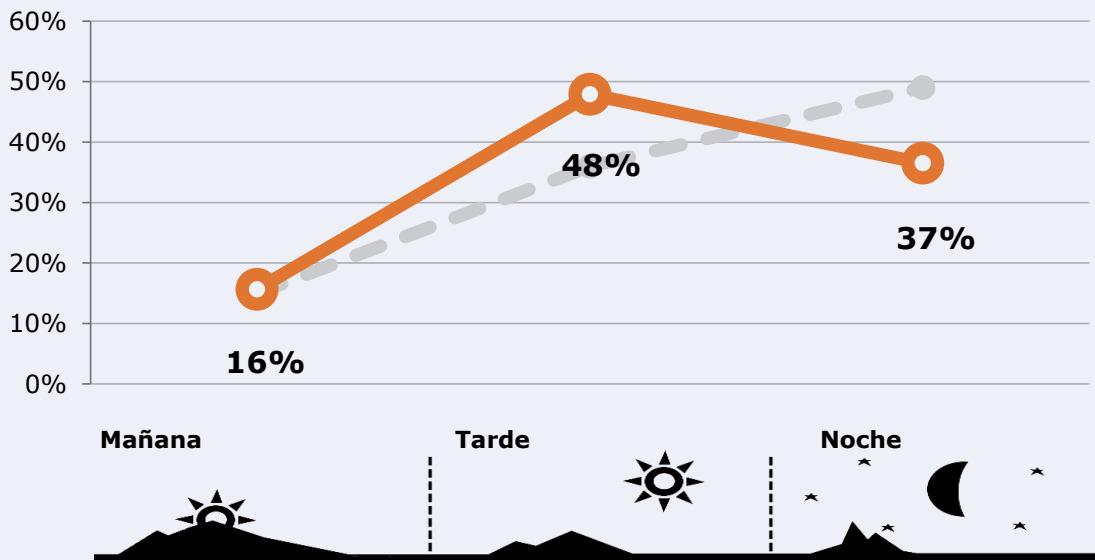
 **Universo:** Población general



RESULTADOS POR FRANJAS HORARIAS

Área: Montemayor

Preferencia horaria
(En el conjunto de áreas del estudio)



Universo: Población que sigue la emisora

Resultados
(En el área - 8 horas)

	% Share (8 horas)	GRP (8 horas)	Público medio
Mañana 	11,9%	64	28
Tarde 	15,2%	195	87
Noche 	8,5%	149	66

Universo: Población general

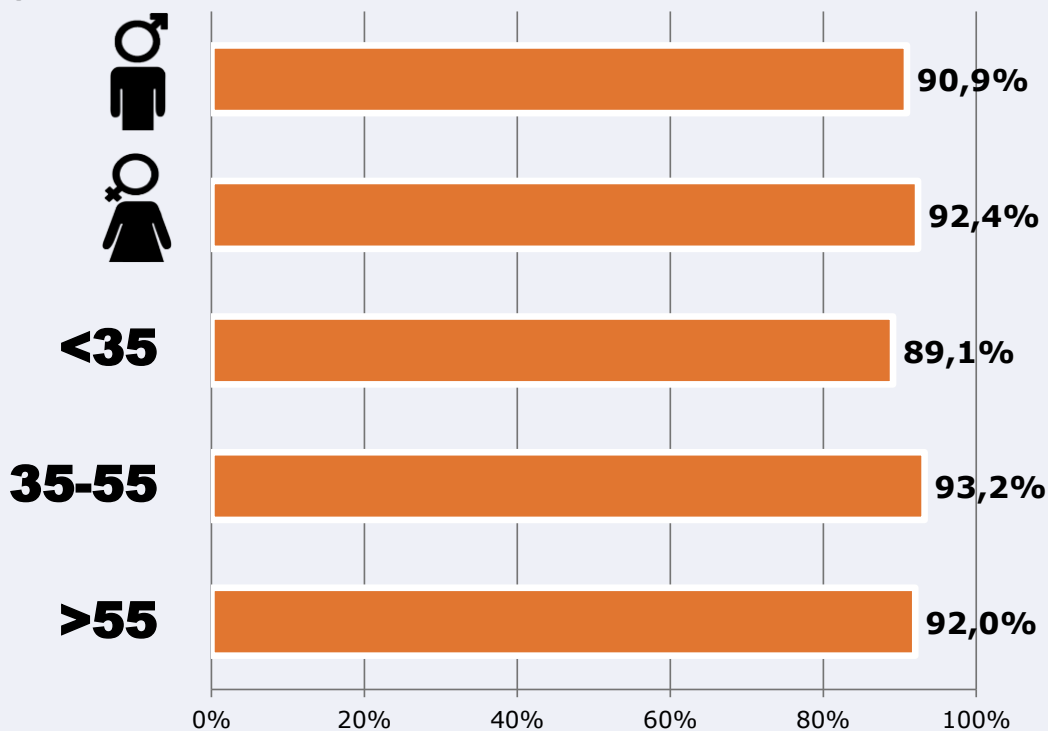


RESULTADOS POR SEXO Y EDAD

Área: Montemayor



Ha visto alguna vez el canal



Universo: Población general



Tiempo de audiencia diaria
minutos / persona

	♂	♀	<35	35-55	>55
Población general	23,7	21,6	9,9	29,4	28,5
Población que sigue la emisora	35,2	34,7	26,2	38,4	40,1