

ESTUDIO DE  
AUDIENCIA  
TELEVISIÓN



07 / 2020




**Déjate de Historias TV**



[audimedia.net](http://audimedia.net)




Infortécnica  
[audiencia.org](http://audiencia.org)



## FICHA TÉCNICA

**Universo:**

Población mayor de 15 años.

**Fecha del estudio:**

07 / 2020

2σ  
2 sigma

**Muestreo:**

Entrevistas, medios semejantes e información interactiva de Internet

Para más precisión de los datos web, se requiere permiso de acceso a datos en Google Analytics (Manual aquí: [www.audiencia.org/GA\\_manual.pdf](http://www.audiencia.org/GA_manual.pdf))

**Número de entrevistas telefónicas:**

342

**Error máximo sobre el total de la muestra:**

5,41%

**Empresa que realiza el estudio:**

INFORTÉCNICA - [www.infortecnica.com](http://www.infortecnica.com)

Puede verificar la autenticidad de los datos del estudio consultando la web:  
[www.audiencia.org](http://www.audiencia.org) o en [www.audimedia.net](http://www.audimedia.net)



## SÍNTESIS

EL canal Déjate de Historias TV, seguido por 228000 personas, obtiene un 0,4 por ciento de share en su área de la Madrid y proximidades.

En el estudio realizado en julio de 2020 se obtienen los siguientes resultados:

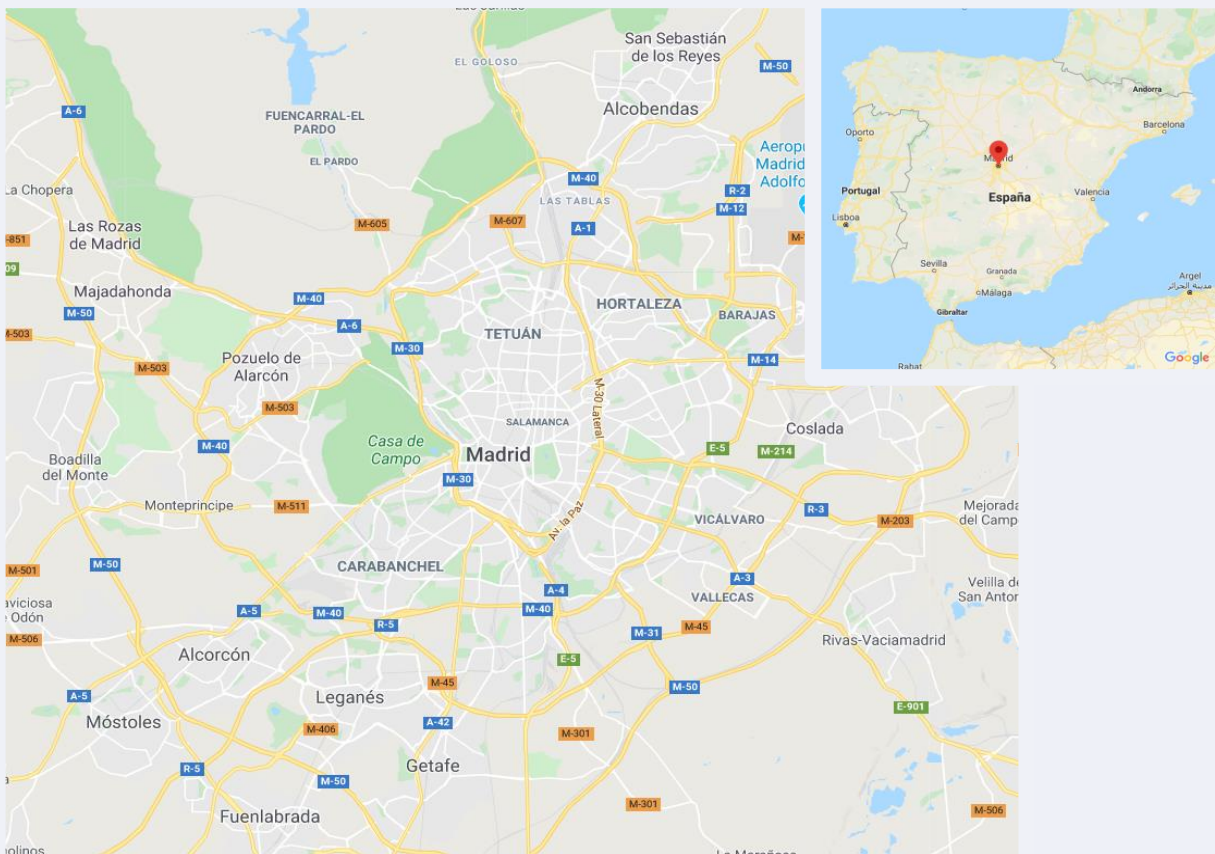
El canal Déjate de Historias TV es conocido por el 13,6 por ciento de la población de Madrid y proximidades. En el último mes lo han seguido 228000 personas durante 16 minutos al día de media. Sobre el total de la población del área, el tiempo medio de audiencia es de 1 minutos, con un 0,4 por ciento de share y un GRP 24h de 15039 personas.



# ÁREA



## Área del estudio: Madrid y proximidades



**Población del área del estudio:**  
3.800.000



**Poblaciones:**  
Madrid y proximidades



## RESULTADOS

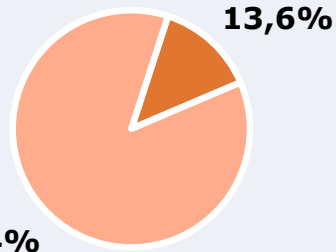
Área: Madrid y proximidades


Ha visto alguna vez el canal



13,6 %

516.800 



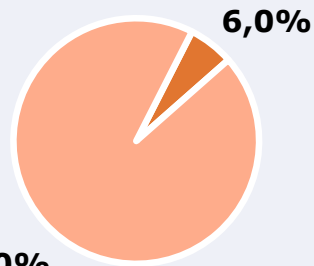
 **Universo:** Población general


Seguidores de la emisora ( Durante el último mes )



6,0 %

228.000 



 **Universo:** Población general


Resultados generales - 24 horas



0,4 % *Share 24h*

15.039  *GRP 24h*

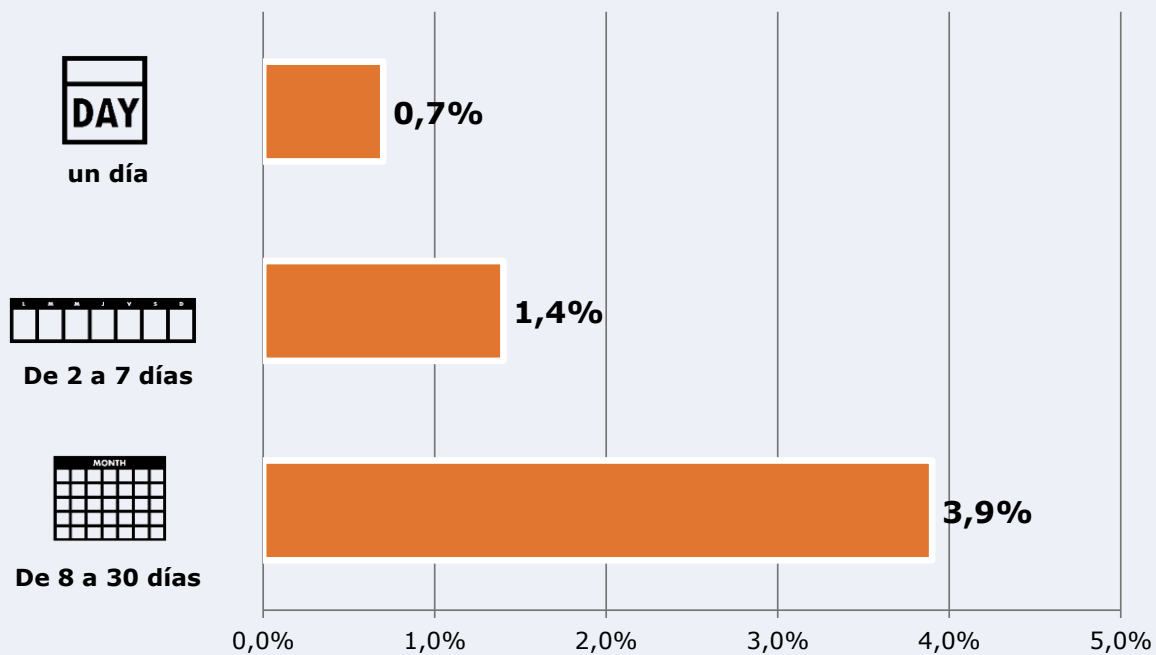
2.560  *Público medio*

 **Universo:** Población general

### Tiempo de audiencia diaria



### Última vez que siguió la emisora



**Universo:** Población general

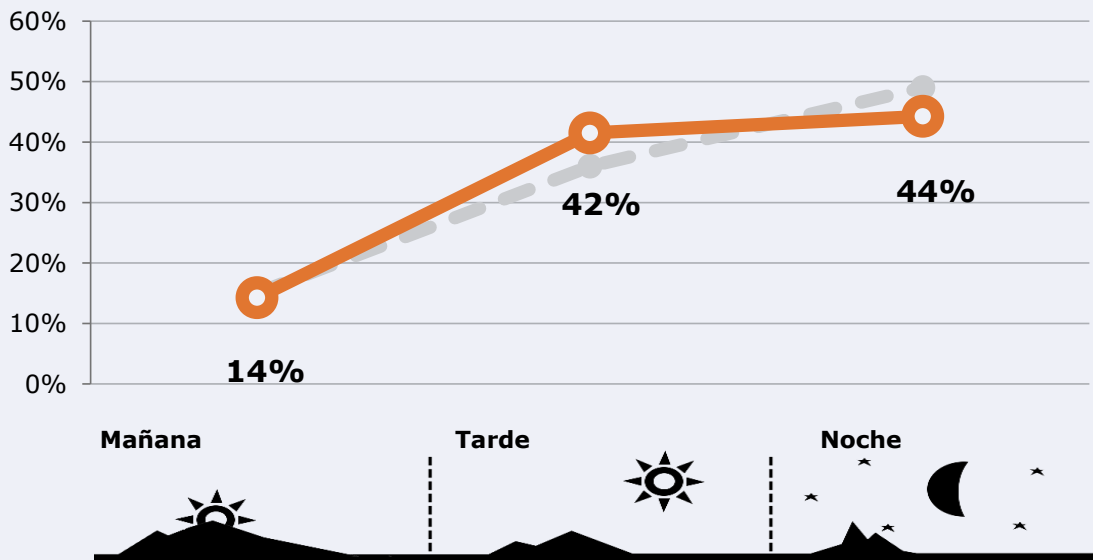



## RESULTADOS POR FRANJAS HORARIAS

Área: Madrid y proximidades

### Preferencia horaria






(En el conjunto de áreas del estudio)




 **Universo:** Población que sigue la emisora

### Resultados

(En el área - 8 horas)

	% Share (8 horas)	 GRP (8 horas)	 Público medio
<b>Mañana</b> 	0,4%	2143	1094
<b>Tarde</b> 	0,5%	6241	3187
<b>Noche</b> 	0,4%	6655	3398

 **Universo:** Población general

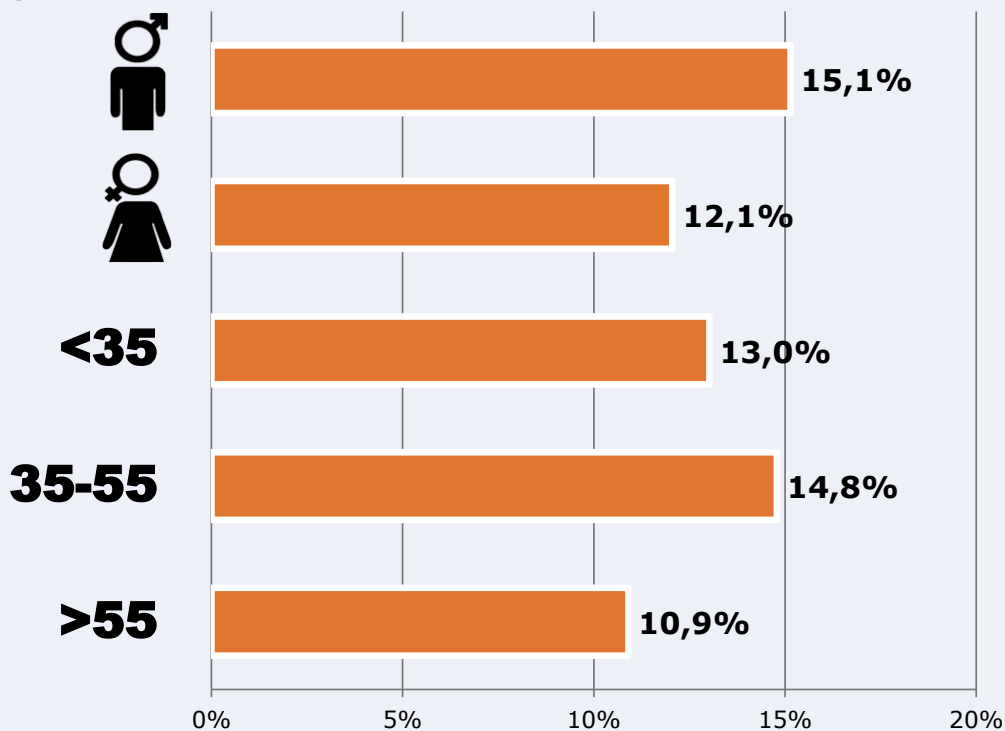


# RESULTADOS POR SEXO Y EDAD

Área: Madrid y proximidades



Ha visto alguna vez el canal



Universo: Población general



Tiempo de audiencia diaria  
minutos / persona

	♂	♀	<35	35-55	>55
Población general	1,1	0,9	0,7	1,1	0,9
Población que sigue la emisora	18,5	13,9	12,4	18,3	15,2





# INFORMACIÓN COMPLEMENTARIA

Área: Madrid y proximidades



Información general del medio  
(Todos los canales)



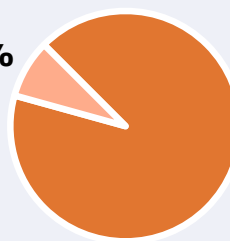
Seguimiento del medio



Audiencia diaria en minutos

225

8,2%



91,8%



 **Universo:** Población general



## REDES SOCIALES

Área: global

### Seguidores en las redes sociales



2.609

[www.facebook.com/DejateDeHistoriasTV/](http://www.facebook.com/DejateDeHistoriasTV/)



5.694

[twitter.com/DejateTV](https://twitter.com/DejateTV)



7.351

[www.instagram.com/dejatetv/](https://www.instagram.com/dejatetv/)



1.970

[www.youtube.com/channel/UChMckc02GVSi89TrvhbRasA](https://www.youtube.com/channel/UChMckc02GVSi89TrvhbRasA)



17.624

**TOTAL SEGUIDORES**



Sitio web

[www.dejatedehistorias.es](http://www.dejatedehistorias.es)