

ESTUDIO DE  
AUDIENCIA  
TELEVISIÓN



11 / 2020



11 TV





## FICHA TÉCNICA

**Universo:**

Población mayor de 15 años.

**Fecha del estudio:**

11 / 2020

**2σ**  
2 sigma

**Muestreo:**

Entrevistas, medios semejantes e información interactiva de Internet

Para más precisión de los datos web, se requiere permiso de acceso a datos en Google Analytics (Manual aquí: [www.audiencia.org/GA\\_manual.pdf](http://www.audiencia.org/GA_manual.pdf))

**Número de entrevistas telefónicas:**

339

**Error máximo sobre el total de la muestra:**

5,43%

**Empresa que realiza el estudio:**

INFORTÉCNICA - [www.infortecnica.com](http://www.infortecnica.com)

Puede verificar la autenticidad de los datos del estudio consultando la web:  
[www.audiencia.org](http://www.audiencia.org) o en [www.audimedia.net](http://www.audimedia.net)



## SÍNTESIS

El canal 11 TV , seguido por 21872 personas, obtiene un 2 por ciento de share en su área de Cantabria Oriental.

En el estudio realizado en noviembre de 2020 se obtienen los siguientes resultados:

La emisora 11 TV es conocida por el 30,6 por ciento de la población en su área de Cantabria Oriental. En el último mes la han seguido 21872 personas durante 20 minutos al día de media. Sobre el total de la población del área, el tiempo medio de audiencia es de 4 minutos, con un 2 por ciento de share y un GRP 24h de 2010 personas.

A medida que el canal sea más conocido, aumentará de audiencia dado el elevado seguimiento de quienes ya lo conocen.



# ÁREA



## Área del estudio: Cantabria Oriental



**Población del área del estudio:**  
108.505



### Poblaciones:

Castro-Urdiales	Bareyo
Laredo	Limpías
Santoña	Meruelo
Colindres	Argoños
Ampuero	Hazas de Cesto
Bárcena de Cicero	Liendo
Voto	Rasines
Noja	Solórzano
Ramales de la Victoria	Escalante
Guriezo	
Arnuero	



## RESULTADOS

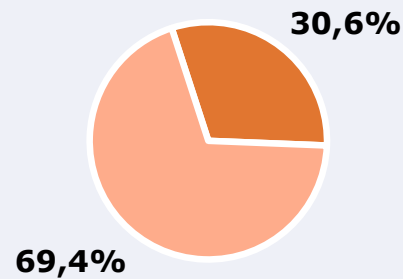
Área: Cantabria Oriental

Ha visto alguna vez el canal



30,6 %

33.237



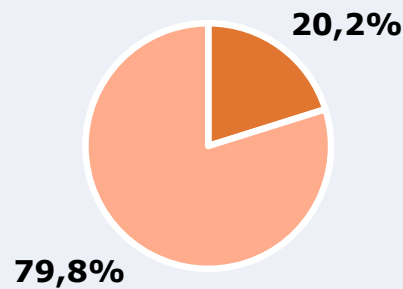
**Universo:** Población general

Seguidores de la emisora ( Durante el último mes )



20,2 %

21.872



**Universo:** Población general

Resultados generales - 24 horas



2,0 % *Share 24h*

2.010 *GRP 24h*

304 *Público medio*

**Universo:** Población general

### Tiempo de audiencia diaria



4,0

**minutos / persona**  
Población general



20,0

**minutos / persona**  
Población que sigue la emisora



7.306

**total horas**  
Población general

**Universo:**

### Última vez que siguió la emisora



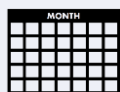
un día

6,3%



De 2 a 7 días

6,3%



De 8 a 30 días

7,6%

0,0% 2,0% 4,0% 6,0% 8,0% 10,0%

**Universo:** Población general

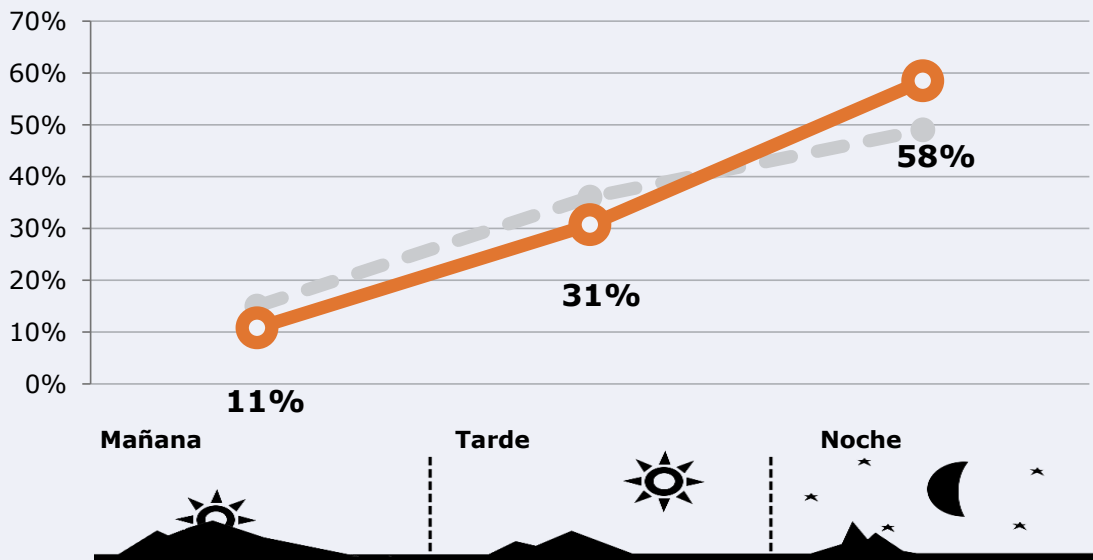



## RESULTADOS POR FRANJAS HORARIAS

Área: Cantabria Oriental

### Preferencia horaria






(En el conjunto de áreas del estudio)




 **Universo:** Población que sigue la emisora

### Resultados

(En el área - 8 horas)

	% Share (8 horas)	 GRP (8 horas)	 Público medio
<b>Mañana</b> 	1,4%	217	99
<b>Tarde</b> 	1,7%	617	281
<b>Noche</b> 	2,4%	1175	534

 **Universo:** Población general

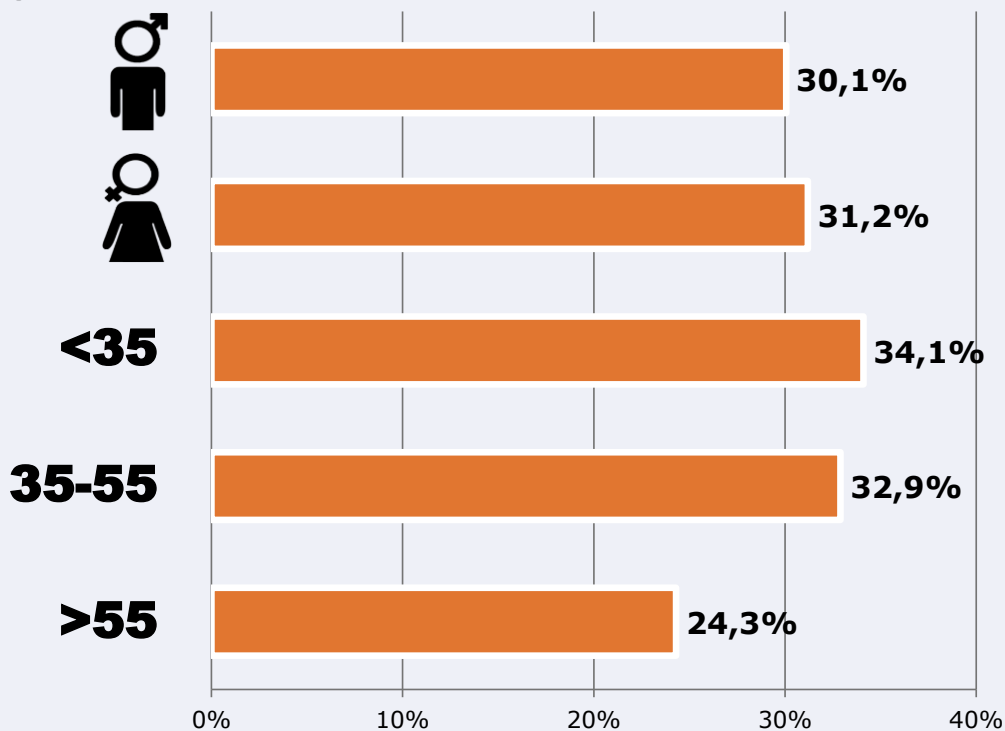


# RESULTADOS POR SEXO Y EDAD

Área: Cantabria Oriental



Ha visto alguna vez el canal



Universo: Población general



Tiempo de audiencia diaria  
minutos / persona

	♂	♀	<35	35-55	>55
Población general	4,4	3,7	3,8	4,7	3,6
Población que sigue la emisora	20,3	19,8	17,2	22,7	21,2





# INFORMACIÓN COMPLEMENTARIA

Área: Cantabria Oriental



Información general del medio  
(Todos los canales)

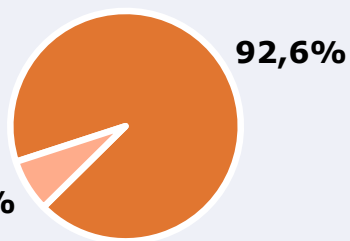


Seguimiento del medio



Audiencia diaria  
en minutos

202



 **Universo:** Población general



## REDES SOCIALES

Área: global

### Seguidores en las redes sociales



2.169

[www.facebook.com/11TvCantabria/](http://www.facebook.com/11TvCantabria/)



155

[www.youtube.com/channel/UCuPHaVBv7cd-wWx3ztpALQw](http://www.youtube.com/channel/UCuPHaVBv7cd-wWx3ztpALQw)



2.324

**TOTAL SEGUIDORES**



Sitio web

**11tv.es**