

**ESTUDIO DE
AUDIENCIA**

WEB



11 / 2020



Error

± 5% de error estimado

2σ

Muestreo

Entrevistas, medios semejantes e información interactiva de Internet



**INFORTÉCNICA
AUDIMEDIA**



audimedia.net

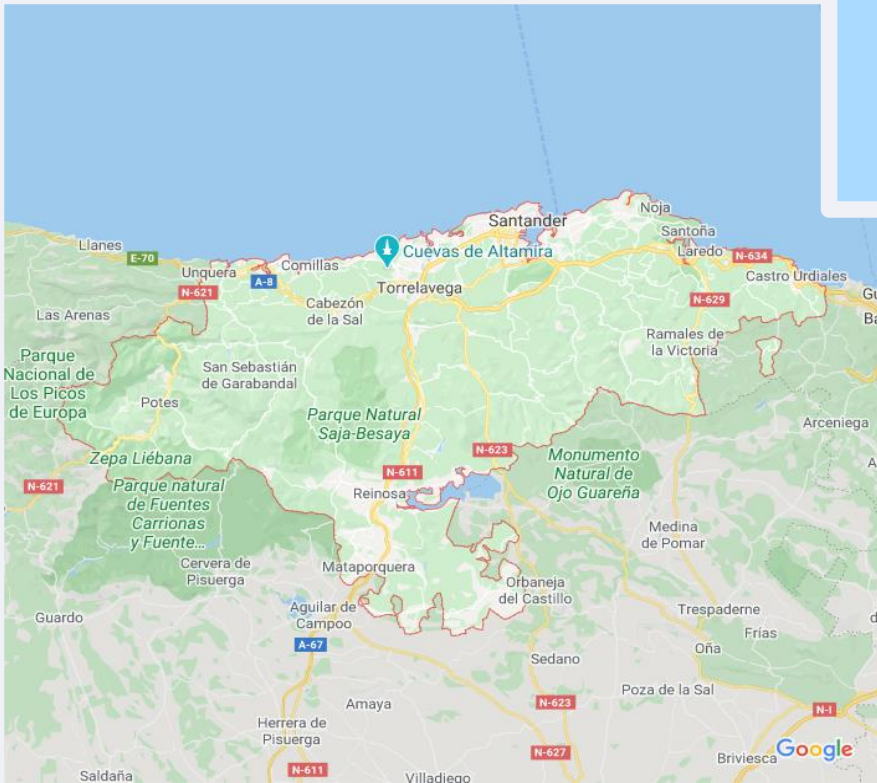


**Infortécnica
audiencia.org**

Resultados verificables en audiencia.org / audimedia.net



ÁREA

**Área del estudio:**
Cantabria**Población del área del estudio:**
581.000**Poblaciones:**

Todas



R RESULTADOS WEB

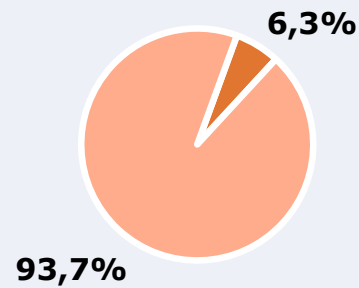
Área: Cantabria

Ha visitado alguna vez el web



6,3 %

36.603



Universo: Población general

Resultados generales *



685

Usuarios dedicados / 24h
Del área del estudio con >1 min



1.004

Usuarios únicos globales / 24h
Sin limitaciones temporales y geográficas



30.120

Usuarios únicos globales /
Acumulado mensual

Tiempo de audiencia



1,6 minutos / visita (IP)

1.626 Total minutos al día

48.794 Total minutos al mes

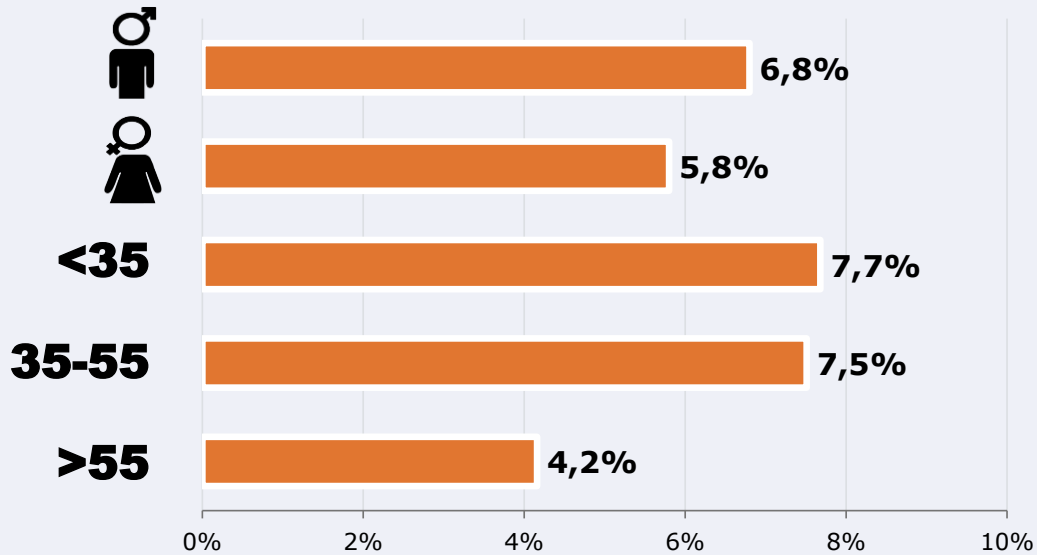
* Para más precisión a los datos web, se requiere permiso de acceso a datos en Google Analytics
[Manual aquí: www.audiencia.org/GA_manual.pdf](http://www.audiencia.org/GA_manual.pdf)

SEXO Y EDAD

Área: Cantabria



Ha visitado alguna vez el web
Resultados por sexo y edad



Universo: Población general

RANKING WEB

| | | |
|--|-----------|--------------------------|
| | 1.304.228 | En el mundo |
| | 39.127 | En España |
| | 389 | En Cantabria |
| | 57.386 | Web de medios y noticias |

Universo: Población general



REDES SOCIALES

Área: global



Seguidores en las redes sociales



2.986

facebook.com/populartvcantabria



493

twitter.com/ptvcantabria



26.400

www.youtube.com/channel/UCnRUhLOWKAAemAxyIzaas0A

