

ESTUDIO DE
AUDIENCIA
TELEVISIÓN



11 / 2020




Popular TV Cantabria



audimedia.net




Infortécnica
audiencia.org



FICHA TÉCNICA

**Universo:**

Población mayor de 15 años.

**Fecha del estudio:**

11 / 2020

2σ
2 sigma

**Muestreo:**

Entrevistas, medios semejantes e información interactiva de Internet

Para más precisión de los datos web, se requiere permiso de acceso a datos en Google Analytics (Manual aquí: www.audiencia.org/GA_manual.pdf)

**Número de entrevistas telefónicas:**

315

**Error máximo sobre el total de la muestra:**

5,63%

**Empresa que realiza el estudio:**

INFORTÉCNICA - www.infortecnica.com

Puede verificar la autenticidad de los datos del estudio consultando la web:
www.audiencia.org o en www.audimedia.net



SÍNTESIS

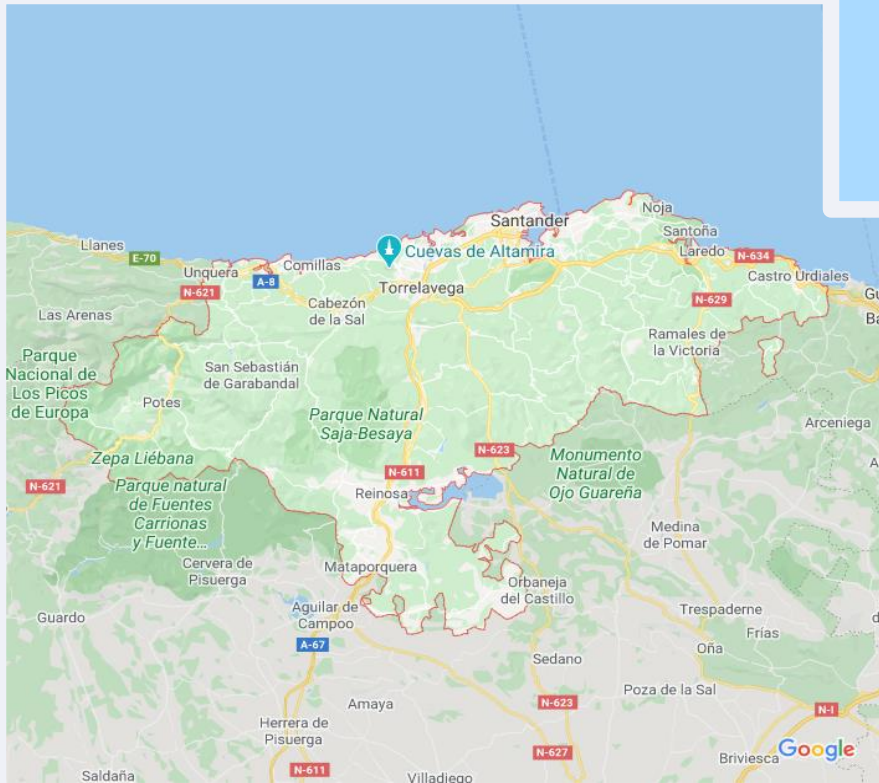
El canal Popular TV Cantabria, seguido por 151060 personas, obtiene un 3,3 por ciento de share en Cantabria.

En el estudio realizado en octubre y noviembre de 2020 se obtienen los siguientes resultados:

La emisora Popular TV Cantabria es conocida por el 51,4 por ciento de la población de su área de la Cantabria. En el último mes la han seguido 151060 personas durante 25 minutos al día de media. Sobre el total de la población del área, el tiempo medio de audiencia es de 6,6 minutos, con un 3,3 por ciento de share y un GRP 24h de 17723 personas.



ÁREA

**Área del estudio:**
Cantabria**Población del área del estudio:**
581.000**Poblaciones:**

Todas



RESULTADOS

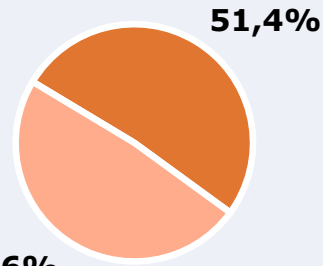
Área: Cantabria

Ha visto alguna vez el canal



51,4 %

298.634



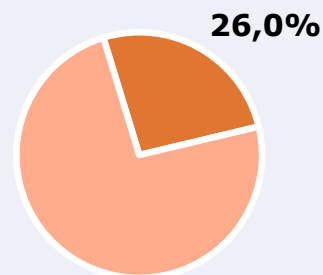
Universo: Población general

Seguidores de la emisora (Durante el último mes)



26,0 %

151.060



Universo: Población general

Resultados generales - 24 horas

3,3 % *Share 24h*



17.723 *GRP 24h*

2.663 *Público medio*

Universo: Población general

Tiempo de audiencia diaria



6,6

minutos / persona
Población general

25,4

minutos / persona
Población que sigue la emisora

63.910

total horas
Población general **Universo:**

Última vez que siguió la emisora



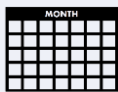
un día

8,4%



De 2 a 7 días


7,6%



De 8 a 30 días

10,0%

0,0% 2,0% 4,0% 6,0% 8,0% 10,0% 12,0%

 **Universo:** Población general

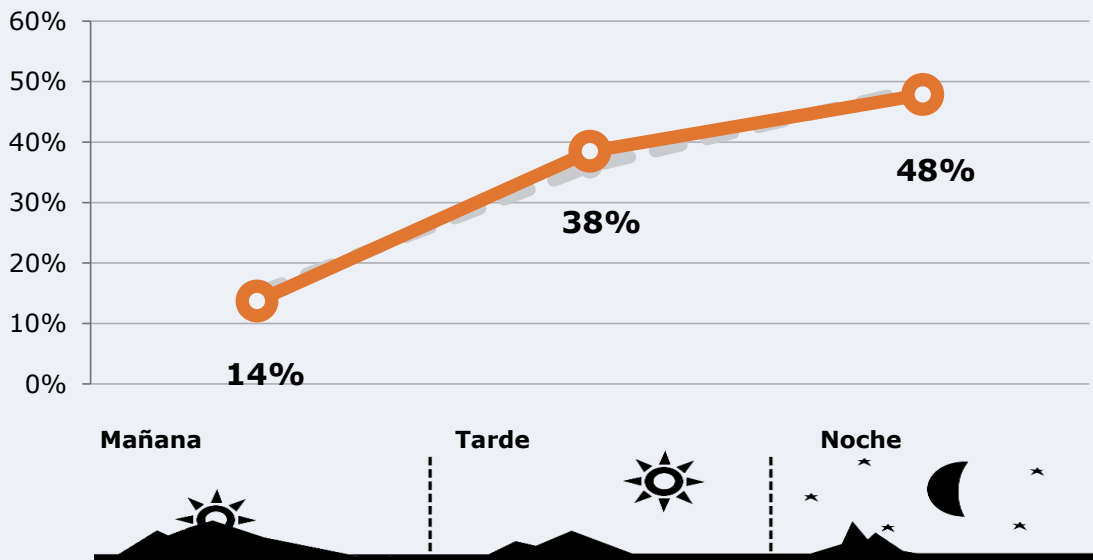



RESULTADOS POR FRANJAS HORARIAS

Área: Cantabria

Preferencia horaria






(En el conjunto de áreas del estudio)




 **Universo:** Población que sigue la emisora

Resultados

(En el área - 8 horas)

	% Share (8 horas)	 GRP (8 horas)	 Público medio
Mañana 	3,0%	2425	1093
Tarde 	3,5%	6816	3072
Noche 	3,2%	8482	3824

 **Universo:** Población general

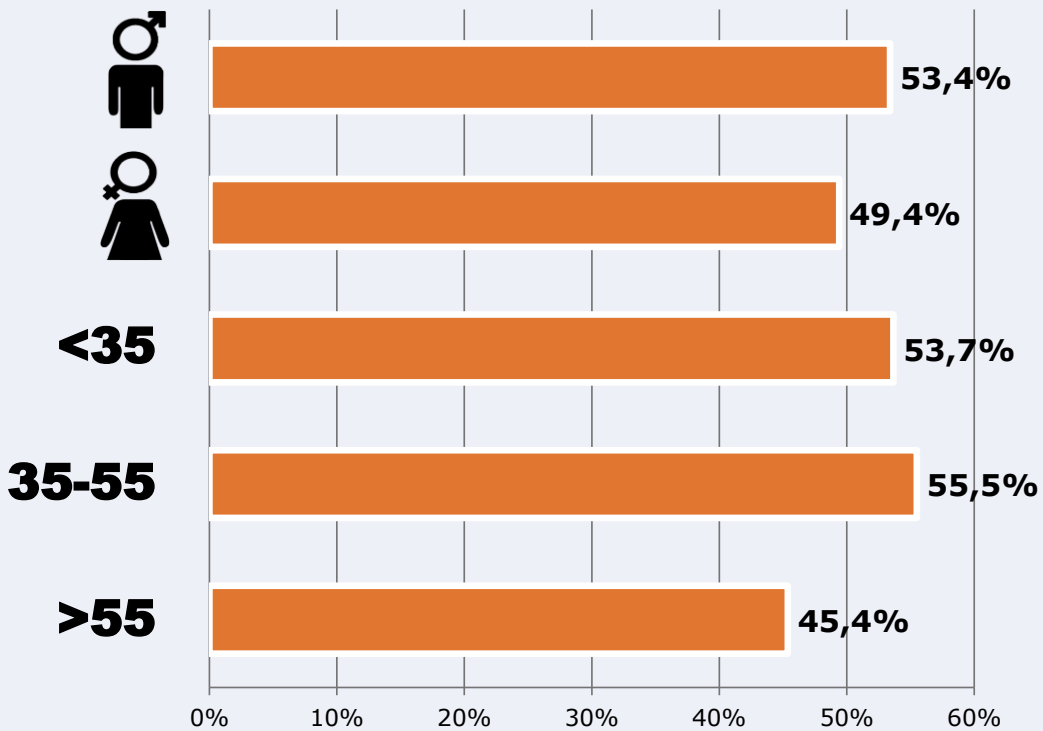


RESULTADOS POR SEXO Y EDAD

Área: Cantabria



Ha visto alguna vez el canal



Universo: Población general



Tiempo de audiencia diaria
minutos / persona

	Varón	Mujer	<35	35-55	>55
Población general	7,5	5,7	4,9	7,5	7,0
Población que sigue la emisora	25,9	24,8	20,0	28,0	28,3

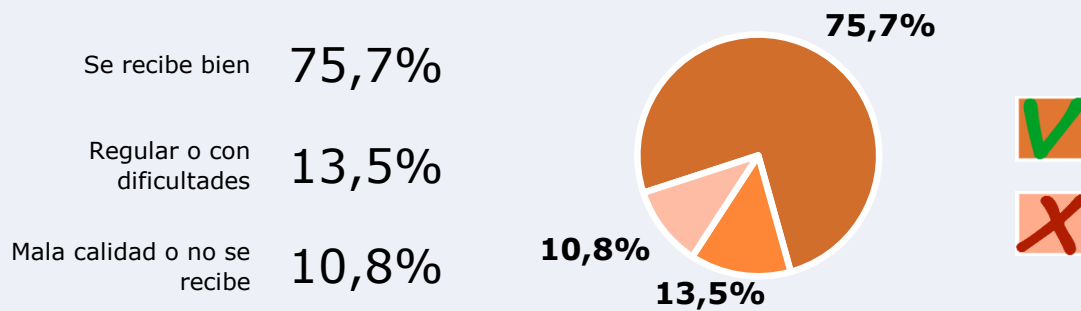



INFORMACIÓN COMPLEMENTARIA

Área: Cantabria

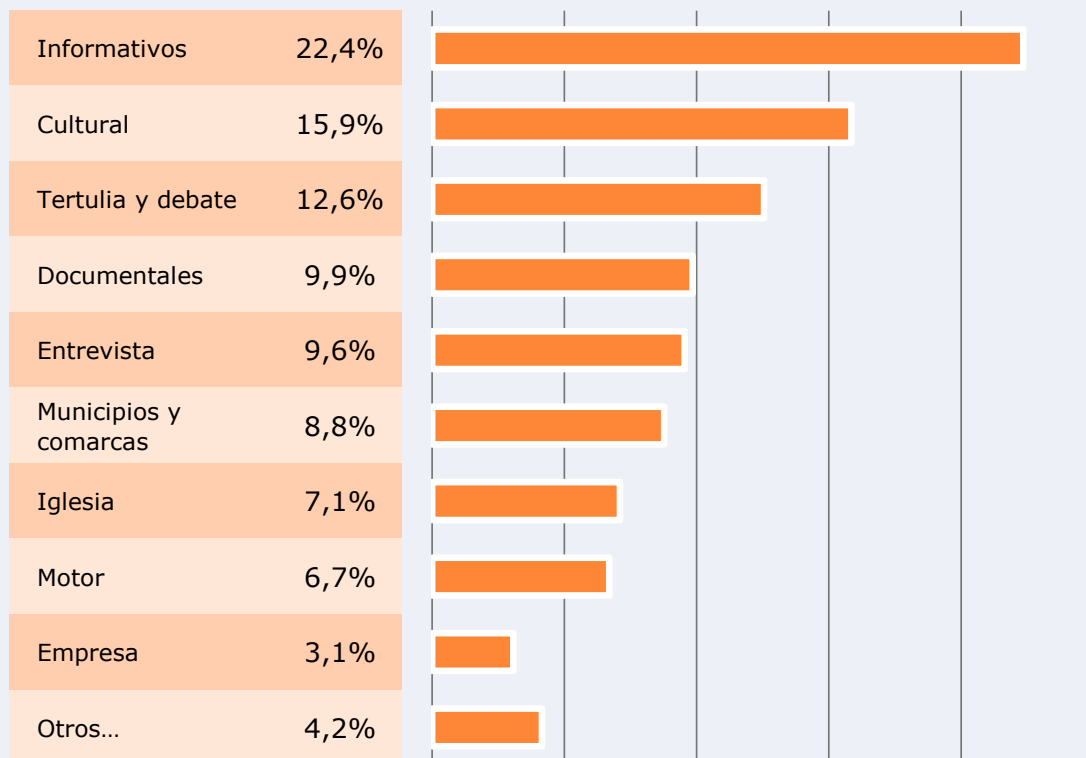



Calidad de la señal



 **Universo:** Población que conoce la emisora

¿Que tipo de programas le interesa más de Popular Televisión?



 **Universo:** Población que sigue la emisora