

ESTUDIO DE
AUDIENCIA

RADIO



10 / 2020



Radio Tentación



audimedia.net




Infotécnica
audiencia.org



FICHA TÉCNICA

**Universo:**

Población mayor de 15 años.

**Fecha del estudio:**

10 / 2020

2σ
2 sigma

**Muestreo:**

Entrevistas, medios semejantes e información interactiva de Internet

Para más precisión de los datos web, se requiere permiso de acceso a datos en Google Analytics (Manual aquí: www.audiencia.org/GA_manual.pdf)

**Número de entrevistas telefónicas:**

308

**Error máximo sobre el total de la muestra:**

5,7%

**Empresa que realiza el estudio:**

INFORTÉCNICA - www.infortecnica.com

Puede verificar la autenticidad de los datos del estudio consultando la web:
www.audiencia.org o en www.audimedia.net



SÍNTESIS

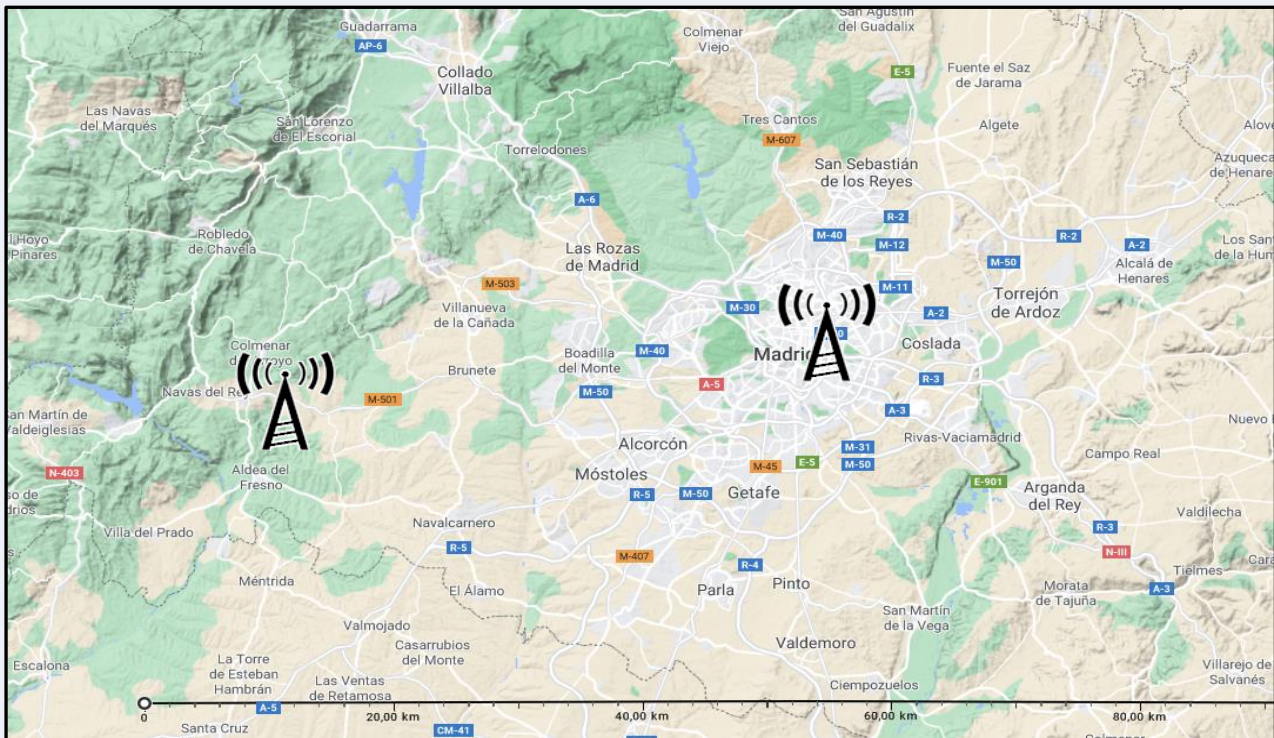
Radio Tentación, seguida por 256555 personas, obtiene un 1,5 por ciento de share en su área de Madrid.

En el estudio realizado en octubre de 2020 se obtienen los siguientes resultados:

Radio Tentación, es conocida por el 15,2 por ciento de la población en su área de la Madrid. En el último mes la han seguido 256555 personas durante 23 minutos al día de media. Sobre el total de la población del área, el tiempo medio de audiencia es de 1,4 minutos, con un 1,5 por ciento de share y un GRP 24h de 31375 personas.

**E**MISIÓN

Situación de los emisores



© Google Condiciones

Potencia de emisión

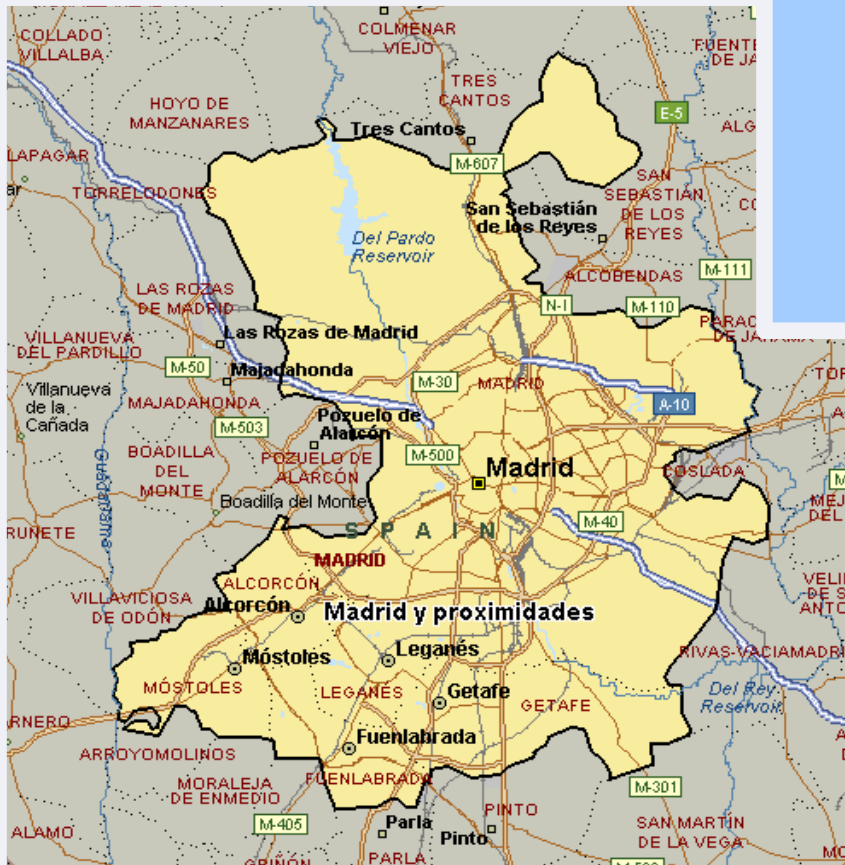
> 2.200 W en el conjunto de la emisora



ÁREA



Área del estudio:
Madrid



Población del área del estudio:
4.142.000



Poblaciones:

Alcorcón
Getafe
Fuenlabrada

Leganés
Madrid
Móstoles



RESULTADOS

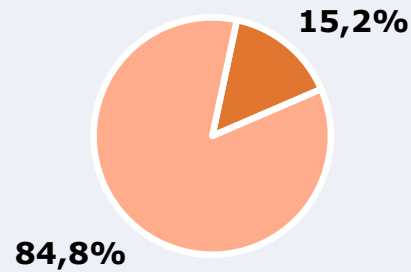
Área: Madrid

Ha escuchado alguna vez la emisora



15,2 %

629.584



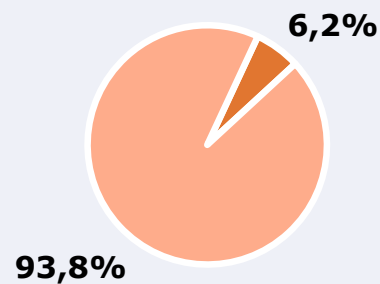
Universo: Población general

Seguidores de la emisora (Durante el último mes)



6,2 %

256.555



Universo: Población general

Resultados generales - 24 horas



1,5 % *Share 24h*

31.375 *GRP 24h*

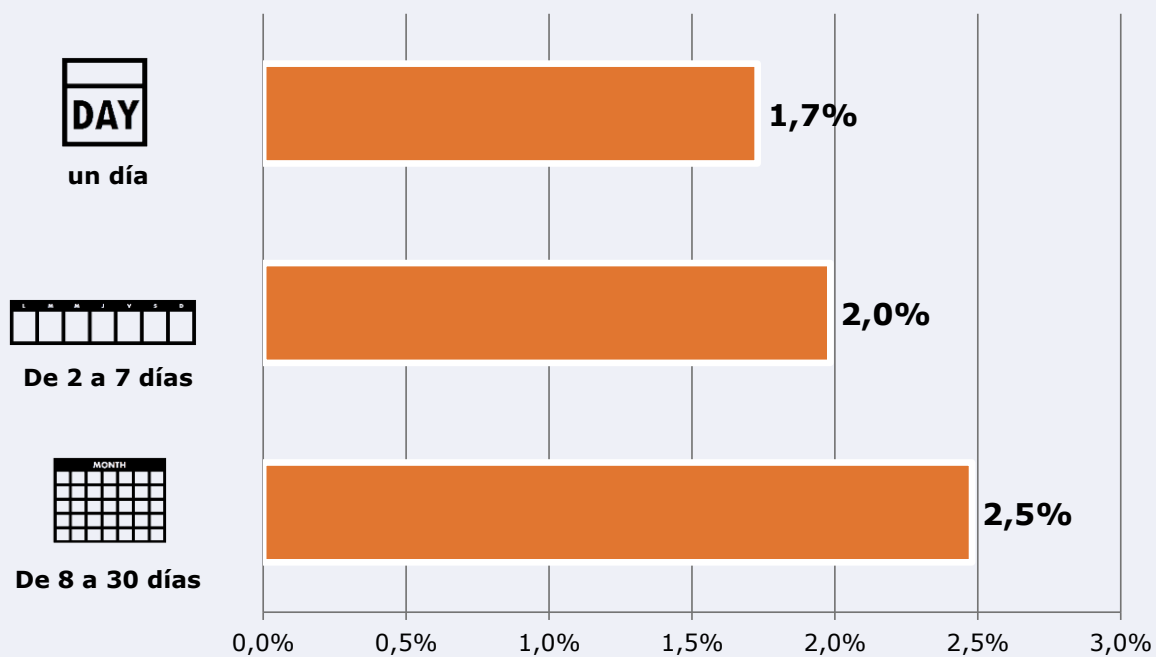
4.027 *Público medio*

Universo: Población general

Tiempo de audiencia diaria



Última vez que siguió la emisora



Universo: Población general

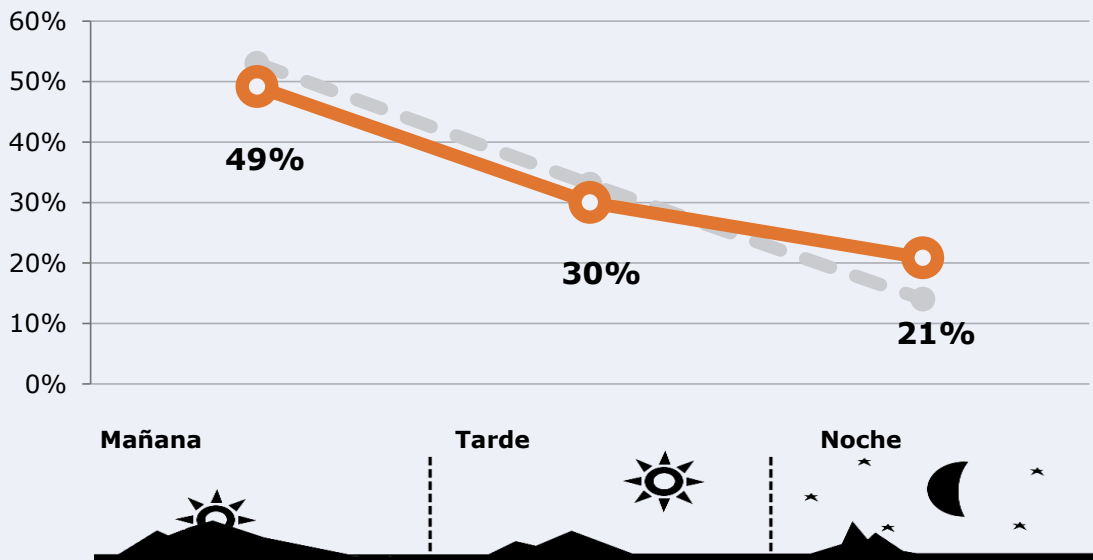



RESULTADOS POR FRANJAS HORARIAS

Área: Madrid

Preferencia horaria






(En el conjunto de áreas del estudio)




 **Universo:** Población que sigue la emisora

Resultados

(En el área - 8 horas)

	% Share (8 horas)	 GRP (8 horas)	 Público medio
Mañana 	1,4%	15426	5940
Tarde 	1,3%	9412	3624
Noche 	2,2%	6536	2517

 **Universo:** Población general

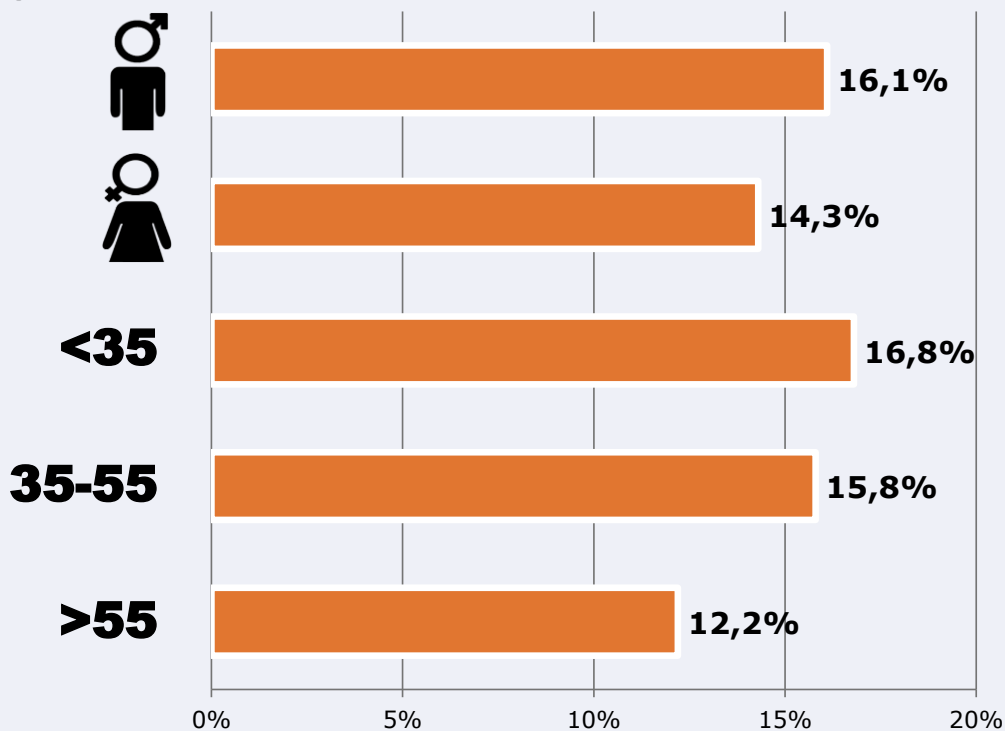


RESULTADOS POR SEXO Y EDAD

Área: Madrid



Ha escuchado alguna vez la emisora



Universo: Población general



Tiempo de audiencia diaria
minutos / persona

	♂	♀	<35	35-55	>55
Población general	1,6	1,2	1,2	1,6	1,3
Población que sigue la emisora	24,7	20,6	20,0	24,4	21,2



INFORMACIÓN COMPLEMENTARIA

Área: Madrid



Información general del medio
(Todas las emisoras de radio)



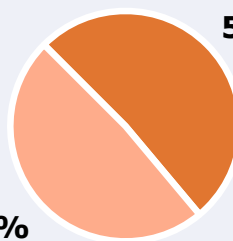
Seguimiento del medio



Audiencia diaria en minutos

95

48,6%



51,4%



 **Universo:** Población general



REDES SOCIALES

Área: global

Seguidores en las redes sociales



4.867

www.facebook.com/radiotentacionofficial/



2.360

twitter.com/radiotentacion



2.087

www.instagram.com/radiotentacion/



113

youtube.com/user/Unmundomilcolores/featured



9.427

TOTAL SEGUIDORES



Sitio web

radiotentacion.com