

**ESTUDIO DE
AUDIENCIA
RADIO**



10 / 2020



Cope Melilla



FICHA TÉCNICA

**Universo:**

Población mayor de 15 años.

**Fecha del estudio:**

10 / 2020

2σ
2 sigma

**Muestreo:**

Entrevistas, medios semejantes e información interactiva de Internet

Para más precisión de los datos web, se requiere permiso de acceso a datos en Google Analytics (Manual aquí: www.audiencia.org/GA_manual.pdf)

**Número de entrevistas telefónicas:**

313

**Error máximo sobre el total de la muestra:**

5,65%

**Empresa que realiza el estudio:**

INFORTÉCNICA - www.infortecnica.com

Puede verificar la autenticidad de los datos del estudio consultando la web:
www.audiencia.org o en www.audimedia.net



SÍNTESIS

Cope Melilla, seguida por 36992 personas, obtiene un 15,3 por ciento de share en Melilla.

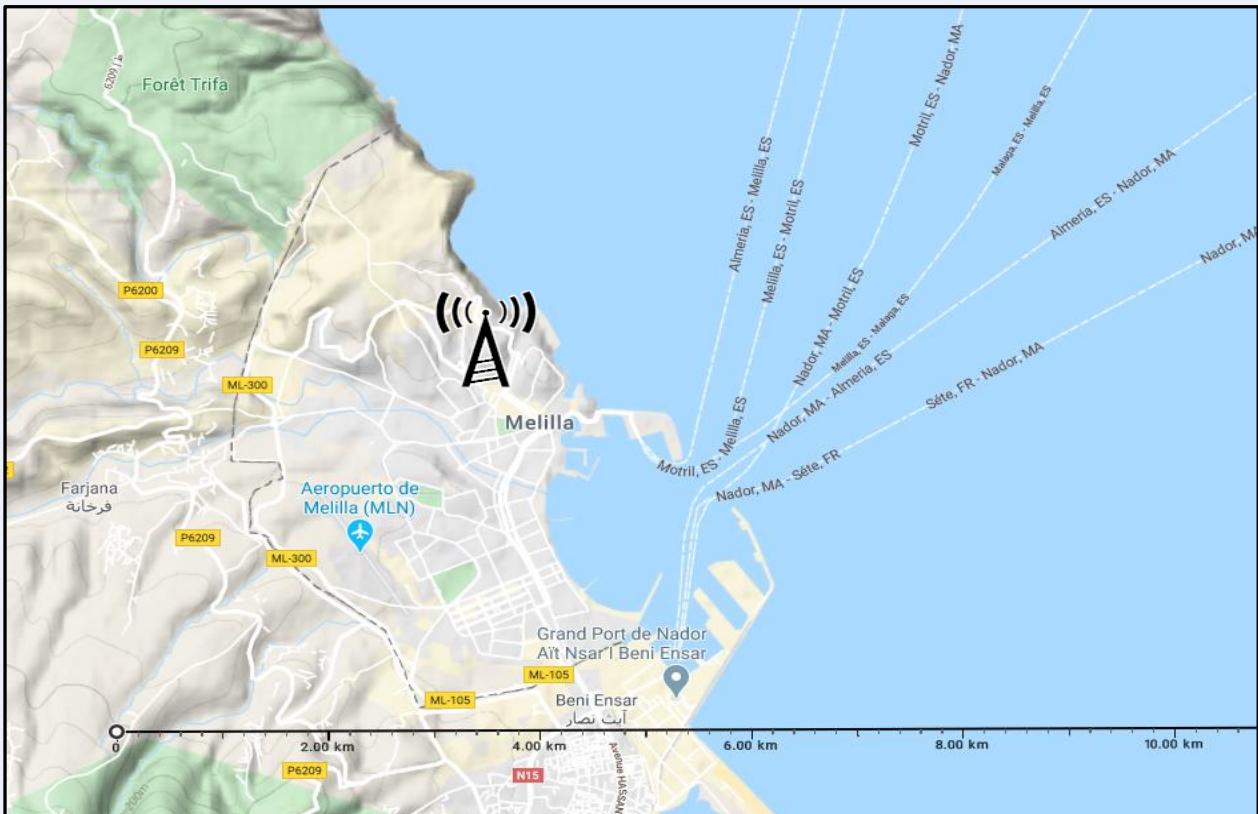
En el estudio realizado en septiembre y octubre de 2020 en el área de Melilla, se obtienen los siguientes resultados:

Cope Melilla es conocida por el 79,2 por ciento de la población. En el último mes la han seguido 36992 personas durante 36 minutos al día de media. Sobre el total de la población del área, el tiempo medio de audiencia es de 15,9 minutos, con un 15,3 por ciento de share y un GRP 24h de 7743 personas.

**E**MISIÓN

Área: Melilla

Situación de los emisores



© Google Condiciones

Potencia de emisión

> 1.000 W en el conjunto de la emisora



ÁREA

**Área del estudio:**
Melilla**Población del área del estudio:**
84.689**Poblaciones:**
Melilla



RESULTADOS

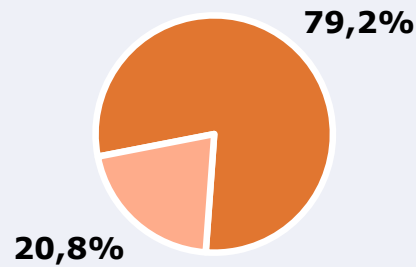
Área: Melilla

Ha escuchado alguna vez la emisora



79,2 %

67.074



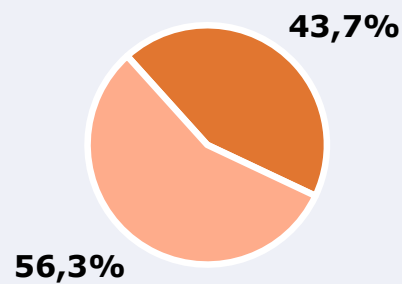
Universo: Población general

Seguidores de la emisora (Durante el último mes)



43,7 %

36.992



Universo: Población general

Resultados generales - 24 horas




15,3 % *Share 24h*

7.743 *GRP 24h*

935 *Público medio*

Universo: Población general

Tiempo de audiencia diaria



15,9

minutos / persona
Población general



36,4

minutos / persona
Población que sigue la emisora



22.443

total horas
Población general

Universo:

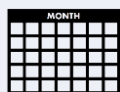
Última vez que siguió la emisora



un día



De 2 a 7 días



De 8 a 30 días



0,0% 5,0% 10,0% 15,0% 20,0%

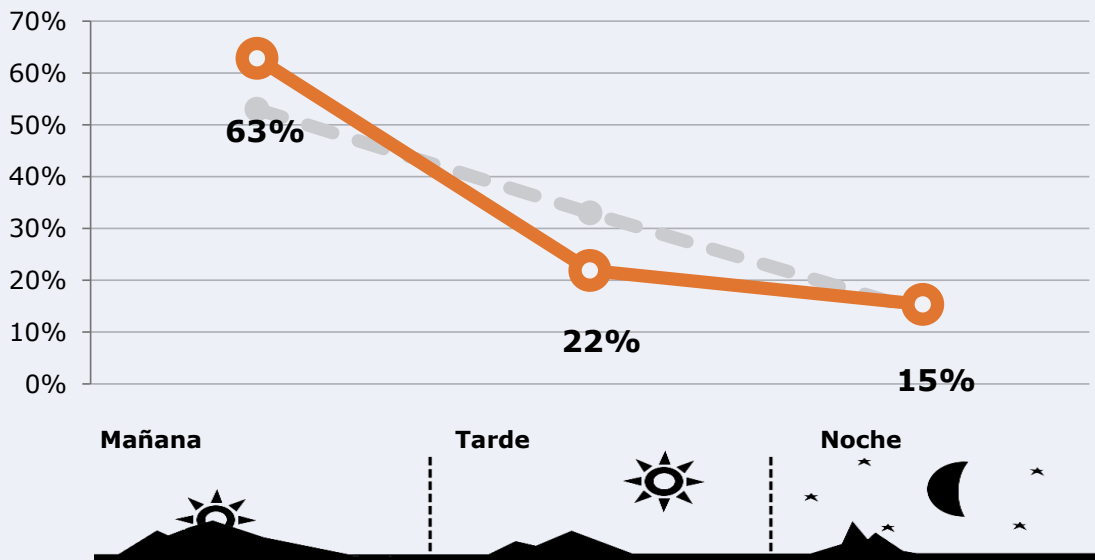
Universo: Población general



RESULTADOS POR FRANJAS HORARIAS

Área: Melilla

Preferencia horaria (En el conjunto de áreas del estudio)



Universo: Población que sigue la emisora

Resultados (En el área - 8 horas)

	% Share (8 horas)	GRP (8 horas)	Público medio
Mañana 	18,1%	4864	1762
Tarde 	10,1%	1693	613
Noche 	16,7%	1186	430

Universo: Población general

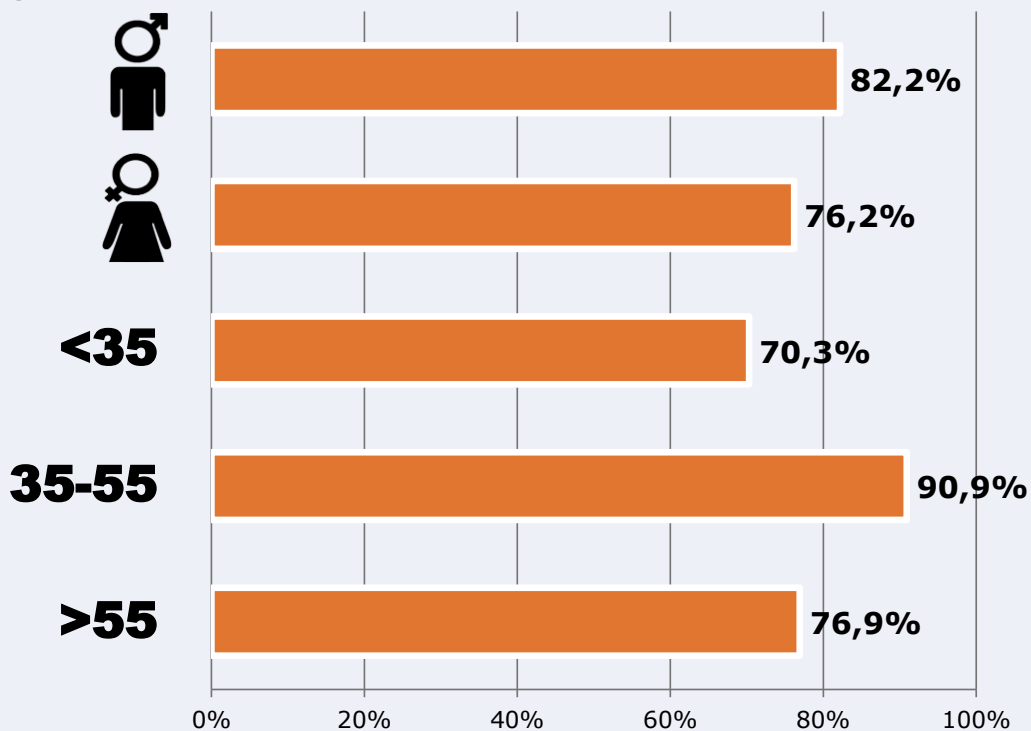


RESULTADOS POR SEXO Y EDAD

Área: Melilla



Ha escuchado alguna vez la emisora



Universo: Población general



Tiempo de audiencia diaria
minutos / persona

	♂	♀	<35	35-55	>55
Población general	18,2	13,8	10,6	19,5	17,8
Población que sigue la emisora	38,9	34,0	25,8	43,5	41,4



REDES SOCIALES

Área: global



Seguidores en las redes sociales



10.178

www.facebook.com/radiocopemelilla/



7.386

twitter.com/copemelilla



Sitio web

copemelilla.com