

ESTUDIO DE  
AUDIENCIA  
TELEVISIÓN



05 / 2020



**doce TV Baza**



## FICHA TÉCNICA

**Universo:**

Población mayor de 15 años.

**Fecha del estudio:**

05 / 2020

2σ  
2 sigma

**Muestreo:**

Entrevistas, medios semejantes e información interactiva de Internet

Para más precisión de los datos web, se requiere permiso de acceso a datos en Google Analytics (Manual aquí: [www.audiencia.org/GA\\_manual.pdf](http://www.audiencia.org/GA_manual.pdf))

**Número de entrevistas telefónicas:**

300

**Error máximo sobre el total de la muestra:**

5,77%

**Empresa que realiza el estudio:**

INFORTÉCNICA - [www.infortecnica.com](http://www.infortecnica.com)

Puede verificar la autenticidad de los datos del estudio consultando la web:  
[www.audiencia.org](http://www.audiencia.org) o en [www.audimedia.net](http://www.audimedia.net)



## SÍNTESIS

EL canal doce TV Baza, seguido por 2768 personas, obtiene un 2,1 por ciento de share en Baza.

En el estudio realizado en mayo de 2020 se obtienen los siguientes resultados:

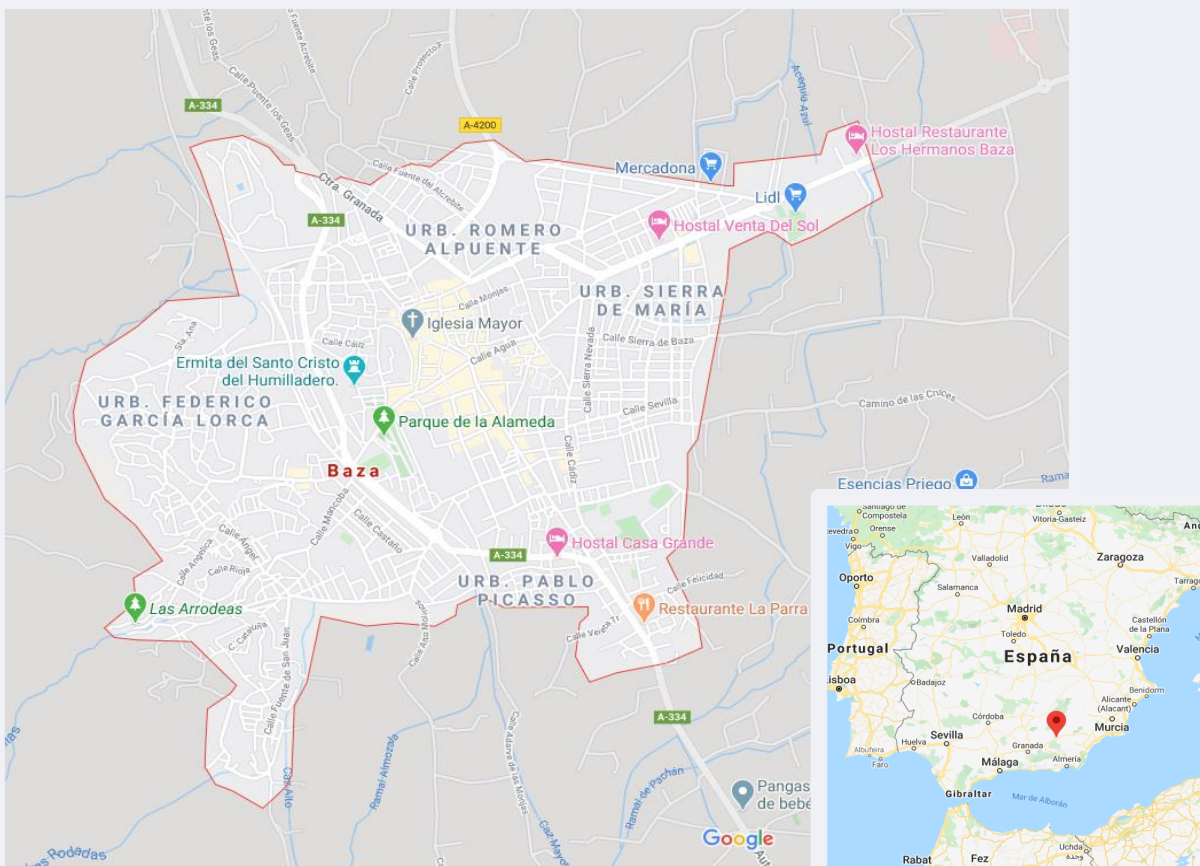
La emisora doce TV Baza es conocida por el 26,8 por ciento de la población de su área de la Baza. En el último mes la han seguido 2768 personas durante 36 minutos al día de media. Sobre el total de la población del área, el tiempo medio de audiencia es de 4,9 minutos, con un 2,1 por ciento de share y un GRP 24h de 393 personas.



# ÁREA



**Área del estudio:**  
Baza



**Población del área del estudio:**  
20.500



**Poblaciones:**  
Baza



## RESULTADOS

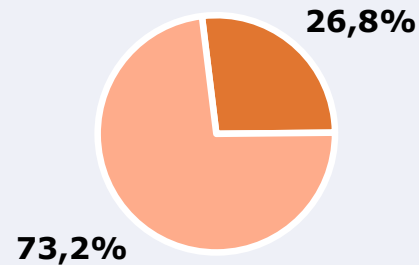
Área: Baza

Ha visto alguna vez el canal



26,8 %

5.491



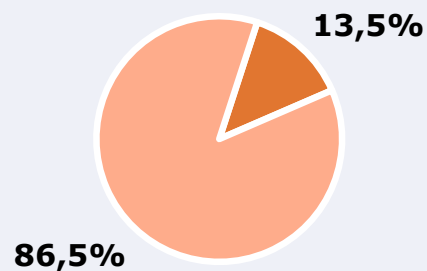
**Universo:** Población general

Seguidores de la emisora ( Durante el último mes )



13,5 %

2.768



**Universo:** Población general

Resultados generales - 24 horas



2,1 % *Share 24h*

393 *GRP 24h*

70 *Público medio*

**Universo:** Población general

## Tiempo de audiencia diaria



4,9

**minutos / persona**  
Población general



36,3

**minutos / persona**  
Población que  
sigue la emisora



1.674

**total horas**  
Población general

**Universo:**

## Última vez que siguió la emisora



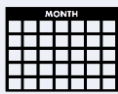
un día

7,9%



De 2 a 7 días

4,2%



De 8 a 30 días

1,4%

0,0% 2,0% 4,0% 6,0% 8,0% 10,0%

**Universo:** Población general

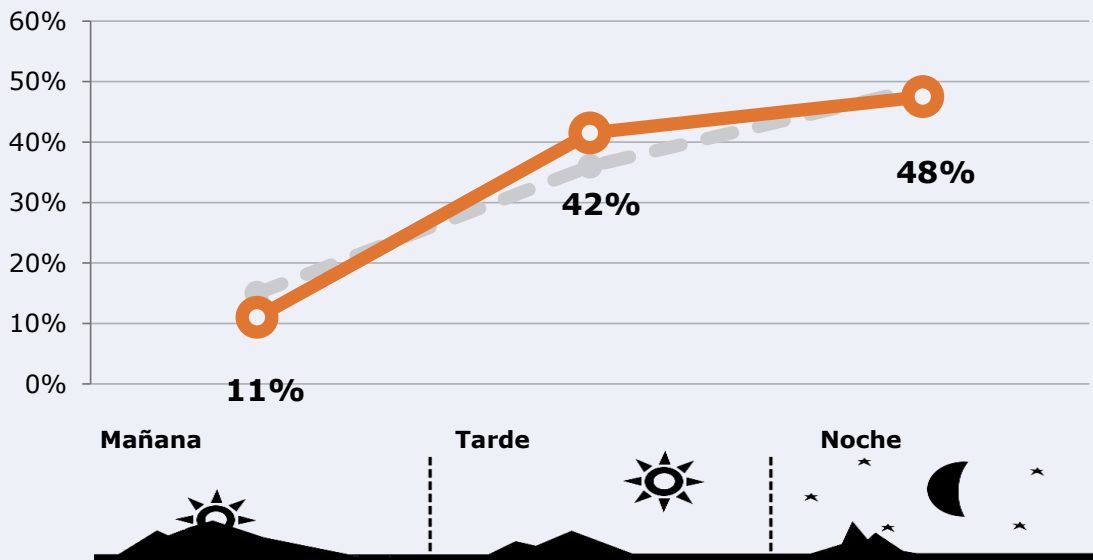



## RESULTADOS POR FRANJAS HORARIAS

Área: Baza

### Preferencia horaria









(En el conjunto de áreas del estudio)




 **Universo:** Población que sigue la emisora

### Resultados

(En el área - 8 horas)

	% Share (8 horas)	 GRP (8 horas)	 Público medio
<b>Mañana</b>  	1,5%	43	23
<b>Tarde</b>  	2,4%	163	87
<b>Noche</b>  	2,0%	187	99

 **Universo:** Población general

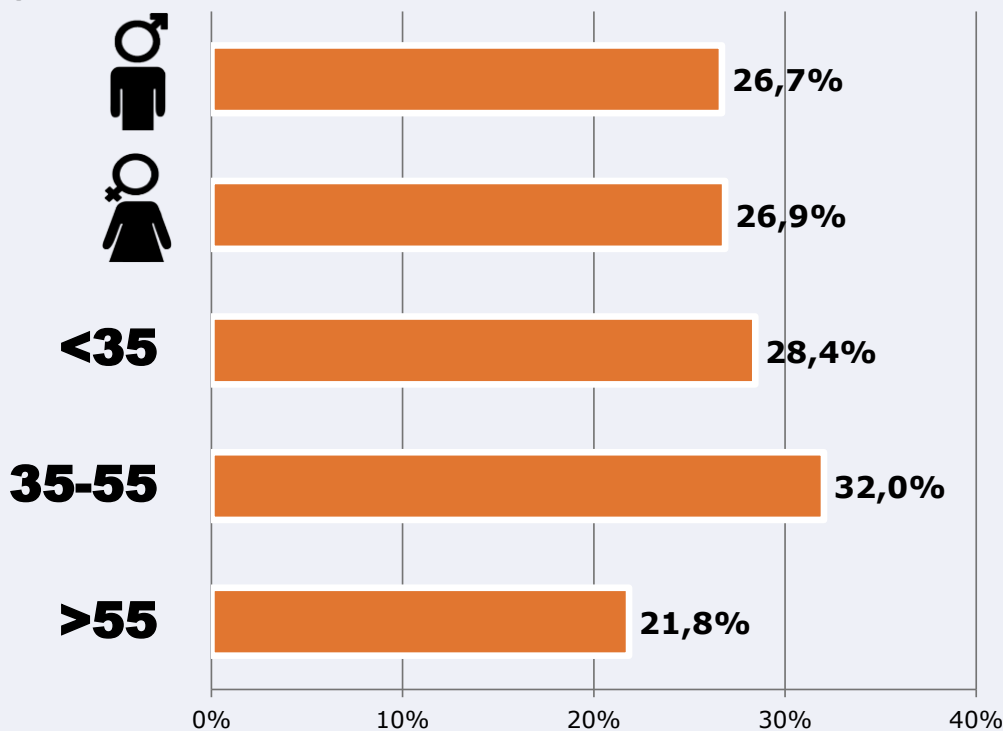


# RESULTADOS POR SEXO Y EDAD

Área: Baza



Ha visto alguna vez el canal



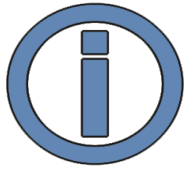
Universo: Población general



Tiempo de audiencia diaria  
minutos / persona

	♂	♀	<35	35-55	>55
Población general	5,1	4,7	3,9	6,3	4,6
Población que sigue la emisora	37,2	35,4	30,8	45,2	34,6





## INFORMACIÓN COMPLEMENTARIA

Área: Baza

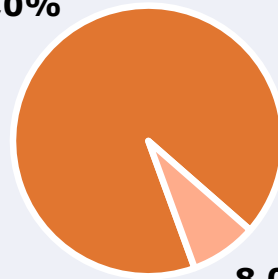


Información general del medio  
(Todos los canales)

92,0%



Seguimiento del medio



Audiencia diaria en minutos

235

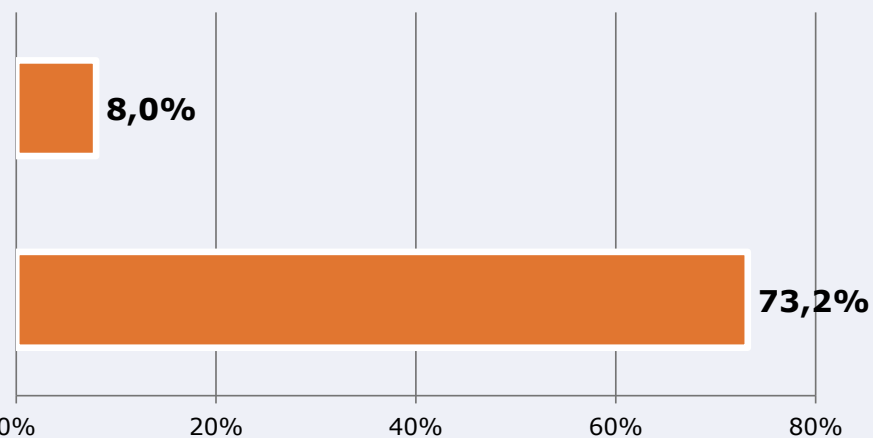
**Universo:** Población general



Inconveniencias a la difusión de la emisora



No ve televisión




No conoce la emisora

**Universo:** Población general

¿Ha seguido habitualmente la programación de Semana Santa especial de este año?



 **Universo:** Población que sigue la emisora



## REDES SOCIALES

Área: global



Seguidores en las redes sociales



3.989

[facebook.com/DoceTVBaza](https://facebook.com/DoceTVBaza)



412

[twitter.com/DoceTVBaza](https://twitter.com/DoceTVBaza)



255

[www.youtube.com/channel/UChYYw5I-gv5Cay-nT0tneDA](https://www.youtube.com/channel/UChYYw5I-gv5Cay-nT0tneDA)



Sitio web

**12tv.es**