

ESTUDIO DE
AUDIENCIA
TELEVISIÓN



09 / 2020



Calamocha TV






FICHA TÉCNICA

**Universo:**

Población mayor de 15 años.

**Fecha del estudio:**

09 / 2020

2σ
2 sigma

**Muestreo:**

Entrevistas, medios semejantes e información interactiva de Internet

Para más precisión de los datos web, se requiere permiso de acceso a datos en Google Analytics (Manual aquí: www.audiencia.org/GA_manual.pdf)

**Número de entrevistas telefónicas:**

303

**Error máximo sobre el total de la muestra:**

5,74%

**Empresa que realiza el estudio:**

INFORTÉCNICA - www.infortecnica.com

Puede verificar la autenticidad de los datos del estudio consultando la web:
www.audiencia.org o en www.audimedia.net



SÍNTESIS

EL canal Calamocha TV, seguido por 11134 personas, obtiene un 6 por ciento de share en su área de la Calamocha y proximidades.

En el estudio realizado en septiembre de 2020 se obtienen los siguientes resultados:

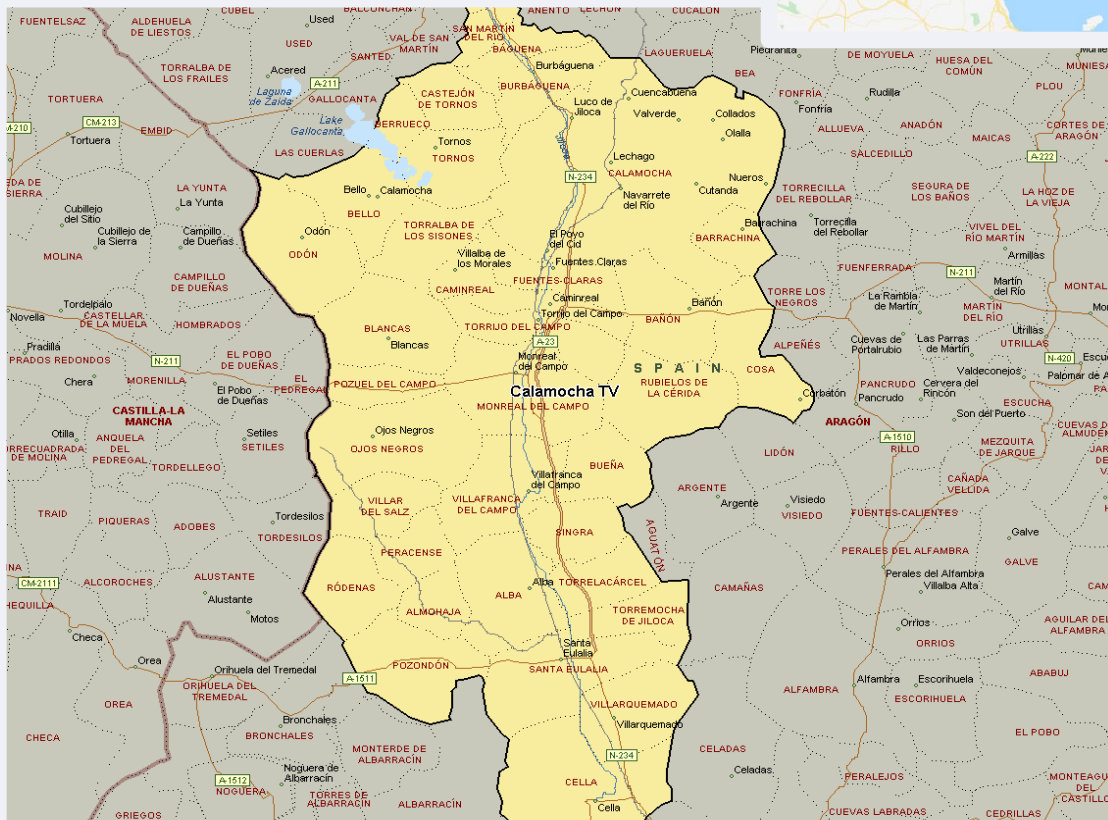
La emisora Calamocha TV es conocida por el 86 por ciento de la población de su área de la Calamocha y proximidades. En el último mes la han seguido 11134 personas durante 21 minutos al día de media. Sobre el total de la población del área, el tiempo medio de audiencia es de 12,1 minutos, con un 6 por ciento de share y un GRP 24h de 1076 personas.



ÁREA



Área del estudio: Calamocha y proximidades



Población del área del estudio:
19.571

**Poblaciones:**

Calamocha
Cella
Monreal del Campo
Santa Eulalia
Villarquemado
Caminreal
Fuentes-Claras
Torrijo del Campo
Ojos Negros
Báguena
Villafranca del Campo
Burbáguena
Bello
Alba
Tornos
Torrelacárcel
Torralba de los Sisonos
Odón
San Martín del Río
Bañón
Blancas
Barrachina
Torremocha de Jiloca
Pozuel del Campo
Singra
Peracense
Villar del Salz
Pozondón
Villanueva de Jiloca
Ródenas
Bueña
Castejón de Tornos
Cosa
Rubielos de la Cérida
Berrueco
Almohaja



RESULTADOS

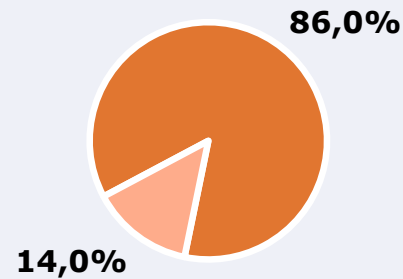
Área: Calamocha y proximidades

Ha visto alguna vez el canal



86,0 %

16.831



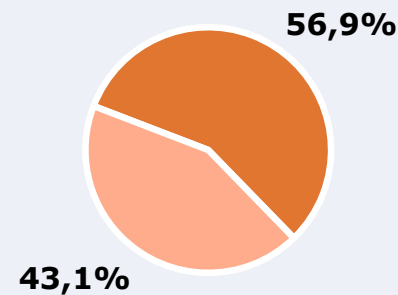
Universo: Población general

Seguidores de la emisora (Durante el último mes)



56,9 %

11.134



Universo: Población general

Resultados generales - 24 horas



6,0 % *Share 24h*

1.076 *GRP 24h*

164 *Público medio*

Universo: Población general

Tiempo de audiencia diaria



12,1

minutos / persona
Población general



21,3

minutos / persona
Población que sigue la emisora



3.947

total horas
Población general

Universo:

Última vez que siguió la emisora



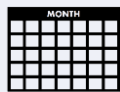
un día

17,4%



De 2 a 7 días

18,5%



De 8 a 30 días

21,0%

0,0% 5,0% 10,0% 15,0% 20,0% 25,0%

Universo: Población general

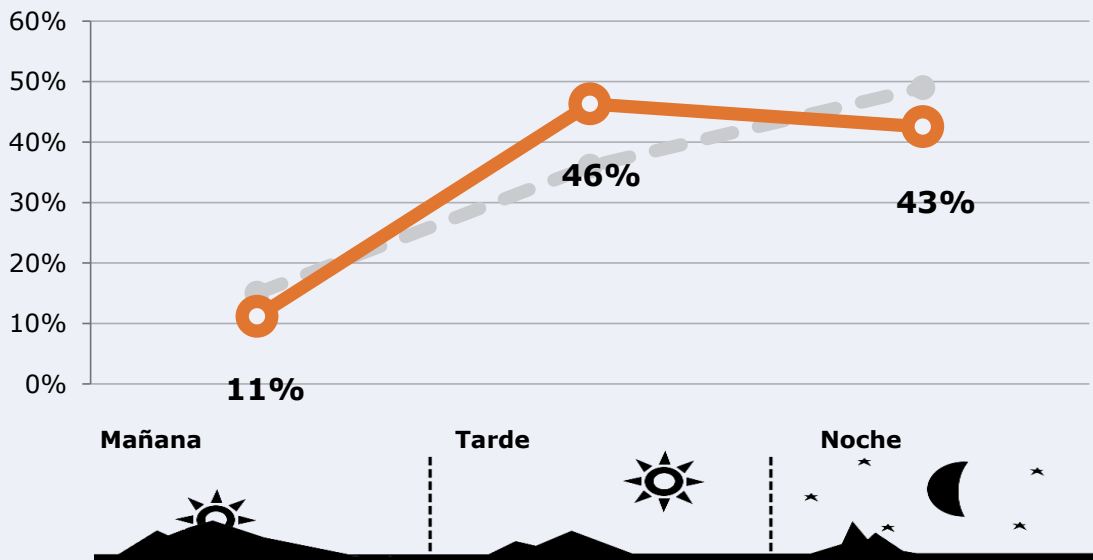



RESULTADOS POR FRANJAS HORARIAS

Área: Calamocha y proximidades

Preferencia horaria






(En el conjunto de áreas del estudio)




 **Universo:** Población que sigue la emisora

Resultados

(En el área - 8 horas)

	% Share (8 horas)	 GRP (8 horas)	 Público medio
Mañana 	4,5%	120	55
Tarde 	7,7%	498	228
Noche 	5,2%	458	210

 **Universo:** Población general

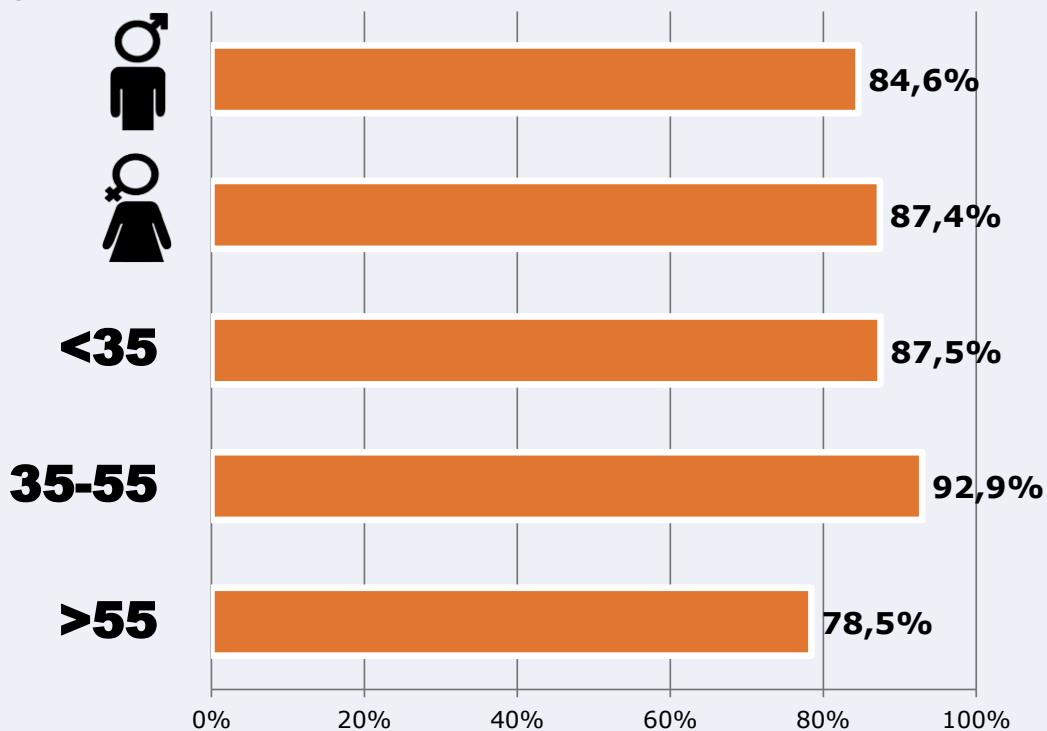


RESULTADOS POR SEXO Y EDAD

Área: Calamocha y proximidades



Ha visto alguna vez el canal



Universo: Población general



Tiempo de audiencia diaria
minutos / persona

	♂	♀	<35	35-55	>55
Población general	13,1	11,1	9,1	15,2	12,0
Población que sigue la emisora	21,6	21,0	17,0	23,9	22,7



INFORMACIÓN COMPLEMENTARIA

Área: Calamocha y proximidades



Información general del medio
(Todos los canales)

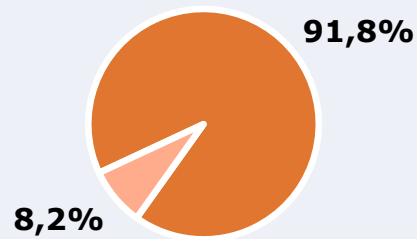


Seguimiento del medio



Audiencia diaria
en minutos

202



Universo: Población general

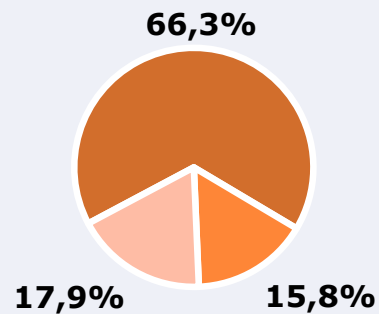


Calidad de la señal

Se recibe bien 66,3%

Regular o con dificultades 15,8%

Mala calidad o no se recibe 17,9%



Universo: Población que conoce la emisora



REDES SOCIALES

Área: global

Seguidores en las redes sociales



5.749

www.facebook.com/CalamochaTV



1.356

twitter.com/Calamocha_TV



www.youtube.com/c/CalamochaTV



7.105

TOTAL SEGUIDORES



Sitio web

mijilocatv.es