# Lleida TV

08 / 2019

Estudi d'audiència de televisió

audimedia.net

Infortécnica audiencia.org

# FITXA TÈCNICA

**Univers:**
Població major de 15 anys.

**Data de l'estudi:**
08 / 2019

**Mostreig:**
Entrevistes aleatòries, mitjans semblants i informació interactiva d'Internet.

**Nombre d'entrevistes telefòniques:**
300

**Error màxim sobre el total de la mostra:**
5,77%

**Empresa que realitza l'estudi:**
INFORTÉCNICA - www.infortecnica.com

**Pot verificar l'autenticitat de les dades del estudi a la web:**
**www.audiencia.org o www.audimedia.net**

# SÍNTESI

## Lleida TV, seguida per 117810 persones, obté un 3,6 per cent de share a la provincia de Lleida.

A l'estudi realitzat al juliol i agost de la 2019, a l'àrea de provincia de Lleida, Lleida TV és coneguda pel 73,2 per cent de la població. A l'últim mes l'han seguit 117810 persones durant 23 minuts al día de mitjana. Sobre el total de la població de l'àrea, el temps mitjà d'audiència és de 6,4 minuts, amb un 3,6 per cent de share provincial i prop d'un 6% de share a Lleida capital. El GRP 24h es de 14130 persones.

# ÀREA
provincia de Lleida

**Àrea de realització de l'estudi:**
provincia de Lleida

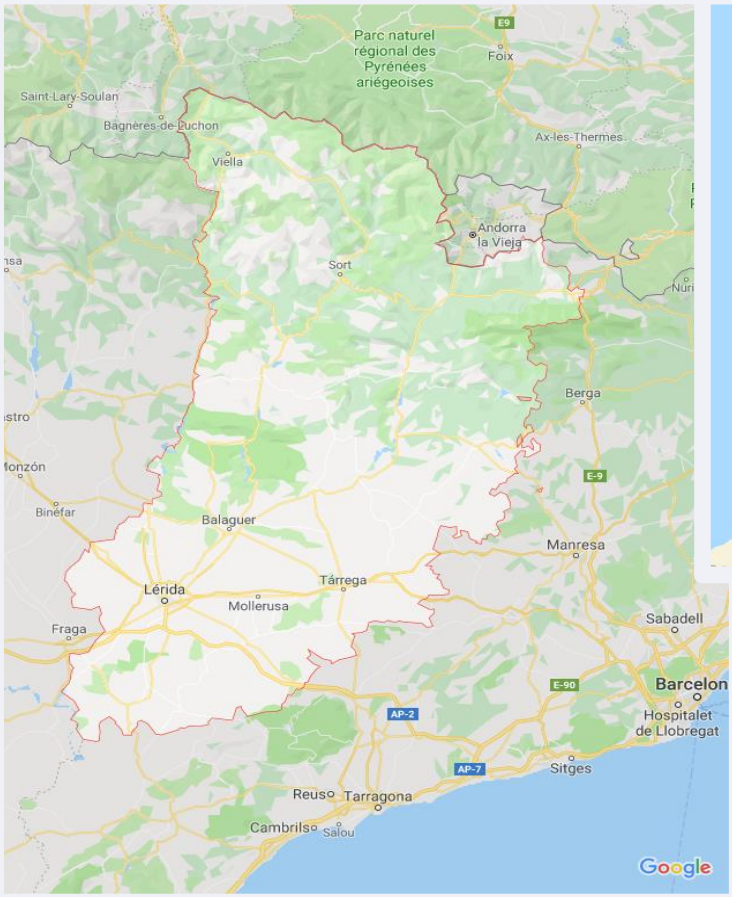

© Google Condiciones

**Població de l'àrea enquestada:**
428.400

**Poblacions:**

totes

# RESULTATS

Àrea: provincia de Lleida

## Coneixedors de l'emissora

73,2 %

313.668

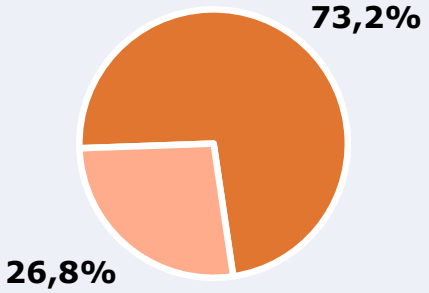


**Univers:** Població general

## Seguidors de l'emissora ( Durant l'últim mes )

27,5 %

117.810

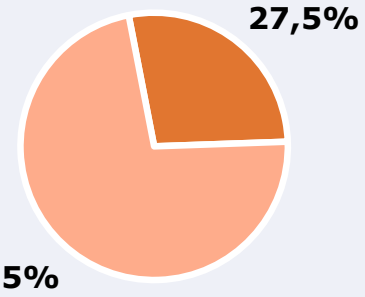


**Univers:** Població general

## Resultats generals - 24 hores

3,6 % *Share 24h*

14.130 *GRP 24h*

1.904 *Públic mitjà*

**Univers:** Població general

## Temps d'audiència diària

| | | | |
|---|---|---|---|
| | 6,4 | 23,3 | 45.696 |
| | **minuts / persona** | **minuts / persona** | **total hores** |
| **Univers:** | Població general | Població que segueix l'emissora | Població general |

## Darrer cop que va seguir l'emissora

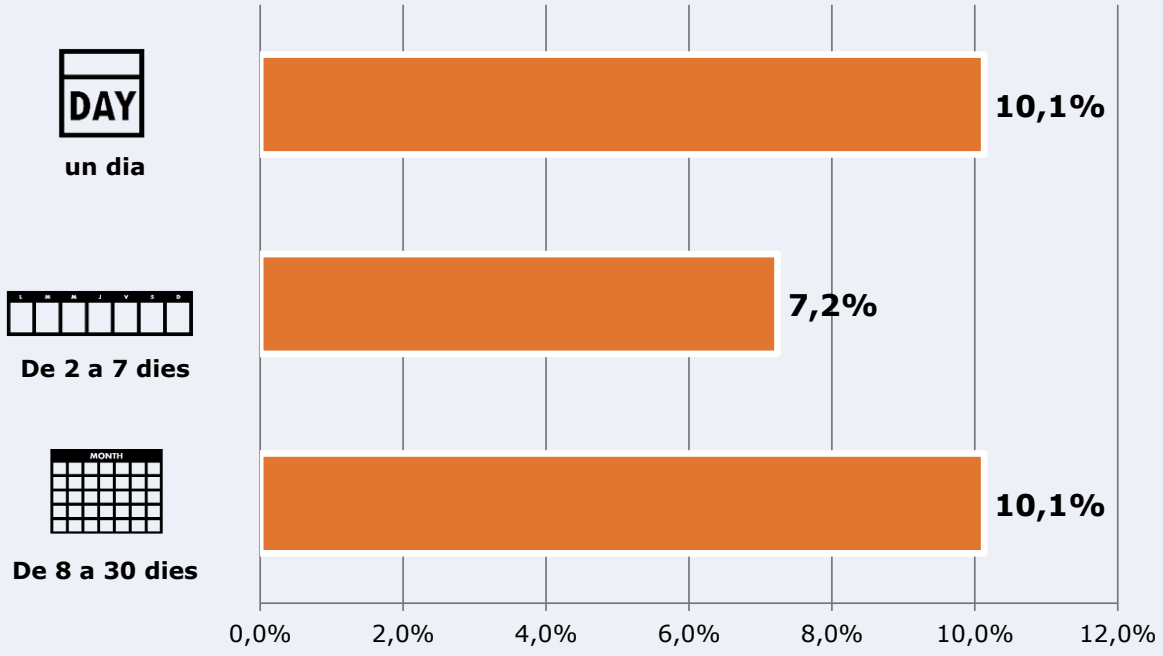


**Univers:** Població general

# RESULTATS PER FRANGES HORÀRIES

Àrea: provincia de Lleida

## Preferència horària

(En el conjunt d'àrees de l'estudi)

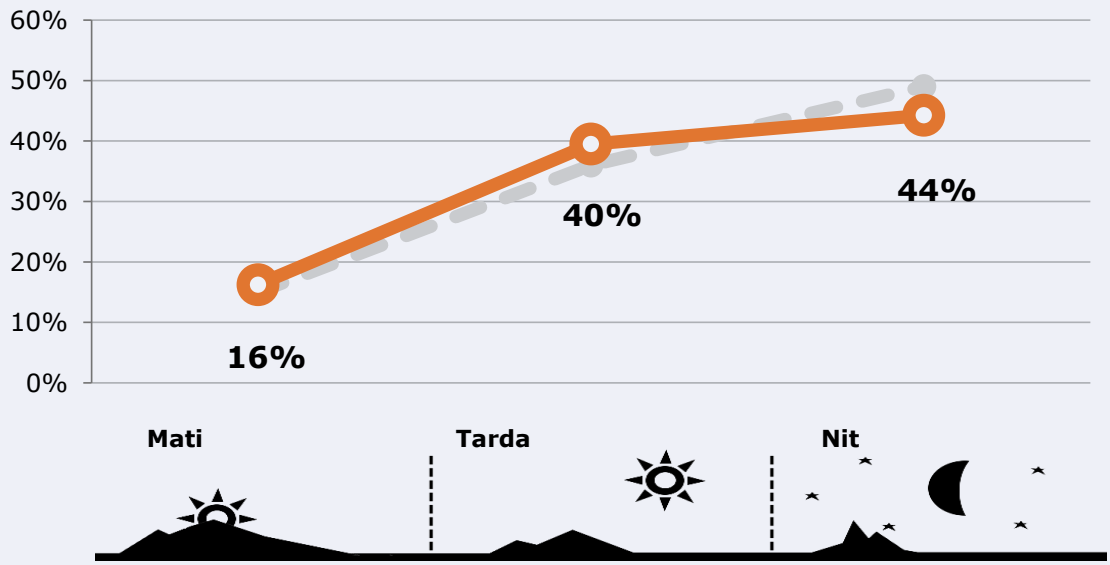


**Universo:** Población que sigue la emisora

## Resultats

(A l'àrea - 8 hores)

| | % Share (8 hores) | GRP (8 hores) | Públic mitjà |
|---|---|---|---|
| Mati | 3,9% | 2296 | 928 |
| Tarda | 3,9% | 5581 | 2256 |
| Nit | 3,2% | 6252 | 2528 |

**Univers:** Població general

# RESULTATS PER SEXE I EDAT

Àrea: provincia de Lleida

Coneixedors de l'emissora

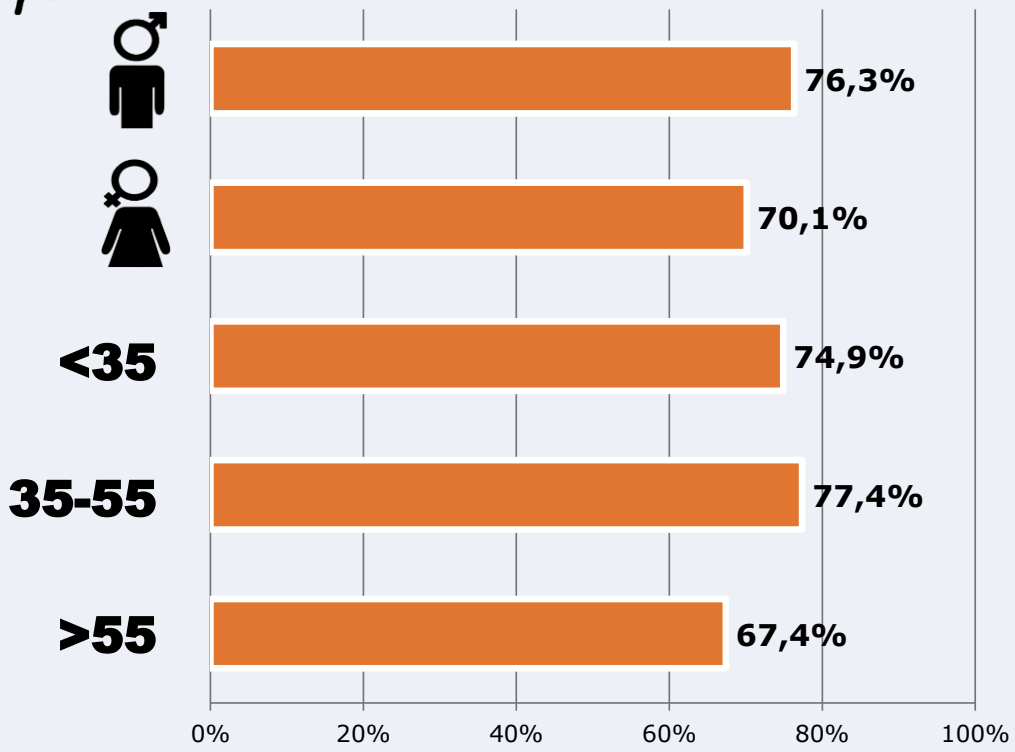


**Univers:** Població general

Temps d'audiència diaria
**minuts / persona**

| | | | <35 | 35-55 | >55 |
|---|---|---|---|---|---|
| Població general | 7,1 | 5,7 | 5,4 | 7,6 | 6,3 |
| Població que segueix l'emissora | 22,8 | 23,7 | 20,8 | 23,9 | 25,1 |

# INFORMACIÓ COMPLEMENTARIA

Àrea: provincia de Lleida

Informació general del medi

**(Tots els canals)**

**Seguimient del medi**

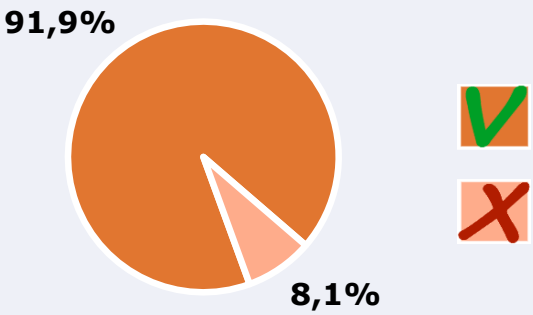


**Audiència diaria en minuts** 178

**Univers:** Població general

Inconveniencies a la difusió de l'emissora

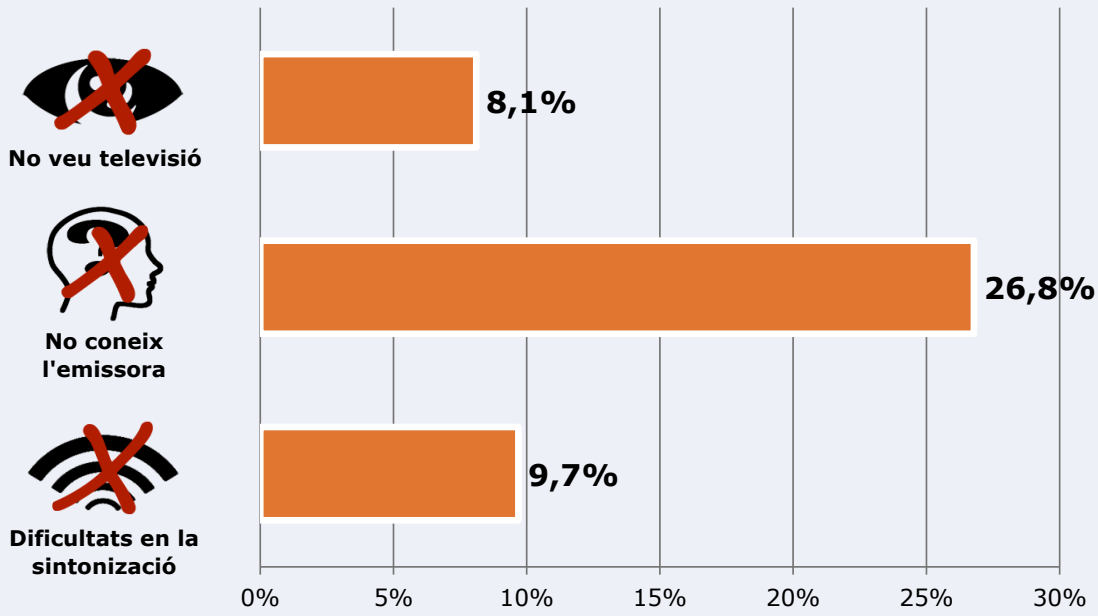


**Univers:** Població general