



Radio Sevilla F.C.

06 / 2019

Estudio de audiencia de radio

 audimedia.net



 Infortécnica
audiencia.org






FICHA TÉCNICA

**Universo:**

Población mayor de 15 años.

**Fecha del estudio:**

06 / 2019

2 σ
2 sigma

Muestreo probabilístico, aleatorio simple (dos sigma)

**Número de entrevistas telefónicas:**

315

**Error máximo sobre el total de la muestra:**

5,63%

**Empresa que realiza el estudio:**

INFORTÉCNICA - www.infortecnica.com

Puede verificar la autenticidad de los datos del estudio consultando la web:
www.audiencia.org o en www.audimedia.net



SÍNTESIS

Radio Sevilla F.C., seguida por 383.874 personas, obtiene un 8 por ciento de share en la capital.

En el estudio realizado a junio de 2019, en la ciudad de Sevilla, Radio Sevilla F.C. es conocida por el 49,2 por ciento de la población. En el último mes la han seguido 153680 personas durante 28 minutos al día de media. Sobre el total de la población del área, el tiempo medio de audiencia es de 6,4 minutos, con un 8 por ciento de share y un GRP 24h de 27919 personas.

En el resto de la provincia de Sevilla, es conocida por el 39,6 por ciento de la población. En el último mes la han seguido 234639 personas durante 22 minutos al día de media. Sobre el total de la población del área, el tiempo medio de audiencia es de 4,1 minutos, con un 5,1 por ciento de share y un GRP 24h de 33181 personas.



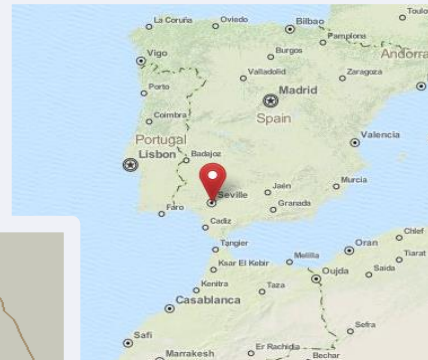
ÁREA

Sevilla ciudad



Área de realización del estudio:

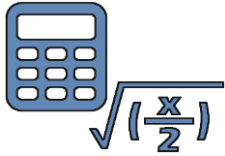
Sevilla ciudad



Población del área encuestada:
680.000



Poblaciones:
Sevilla



RESULTADOS

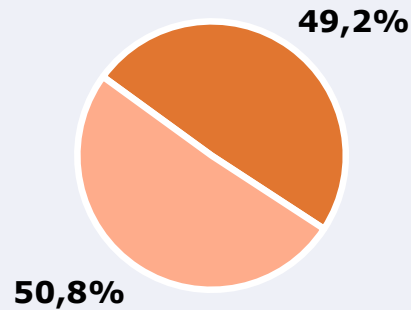
Área: Sevilla ciudad

Conocedores de la emisora



49,2 %

334.560



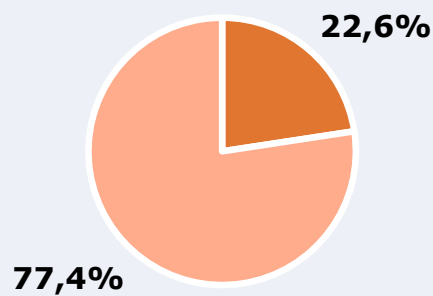
Universo: Población general

Seguidores de la emisora (Durante el último mes)



22,6 %

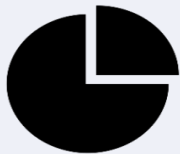
153.680



Universo: Población general

Resultados generales - 24 horas

8,0 % *Share 24h*



27.919 *GRP 24h*

3.022 *Público medio*

Universo: Población general

Tiempo de audiencia diaria



6,4

28,3

72.533



Universo:

minutos / persona

Población general

minutos / persona

Población que sigue la emisora

total horas

Población general

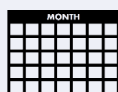
Última vez que siguió la emisora



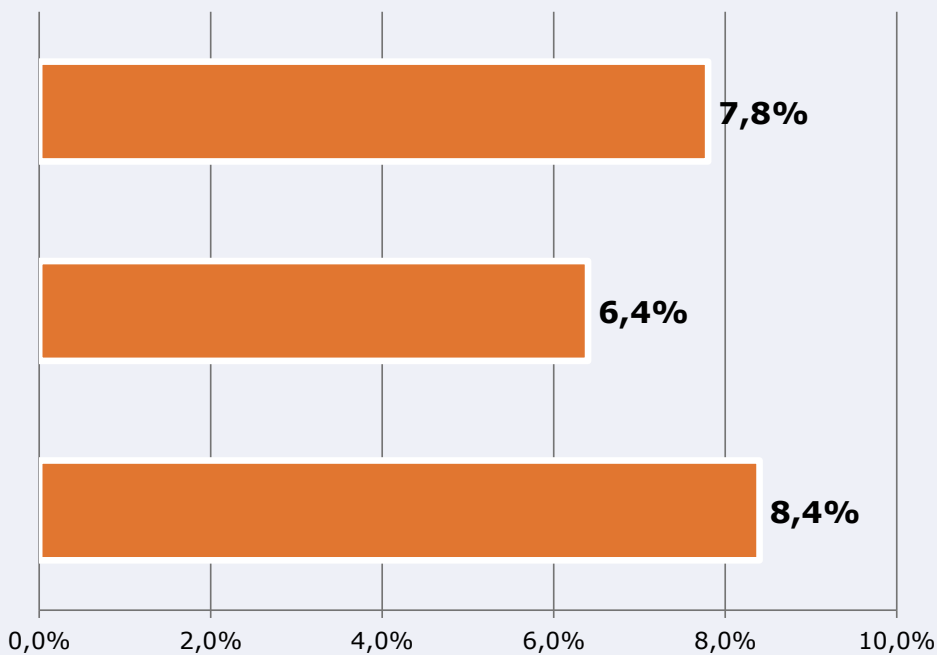
un día




De 2 a 7 días



De 8 a 30 días



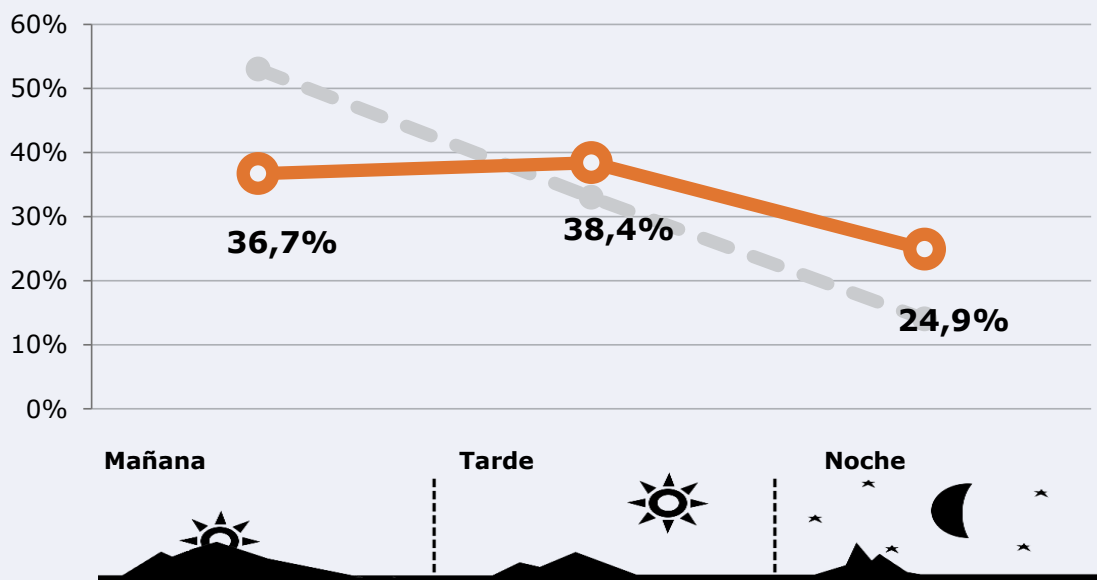
Universo: Población general



RESULTADOS POR FRANJAS HORARIAS

Área: Sevilla ciudad

Preferencia horaria (Resultado general)



Universo: Población que sigue la emisora

Resultados generales - 8 horas

	% Share (8 horas)	 GRP (8 horas)	 Público medio
Mañana 	5,5%	10246	3327
Tarde 	9,3%	10721	3482
Noche 	14,2%	6952	2258

Universo: Población general

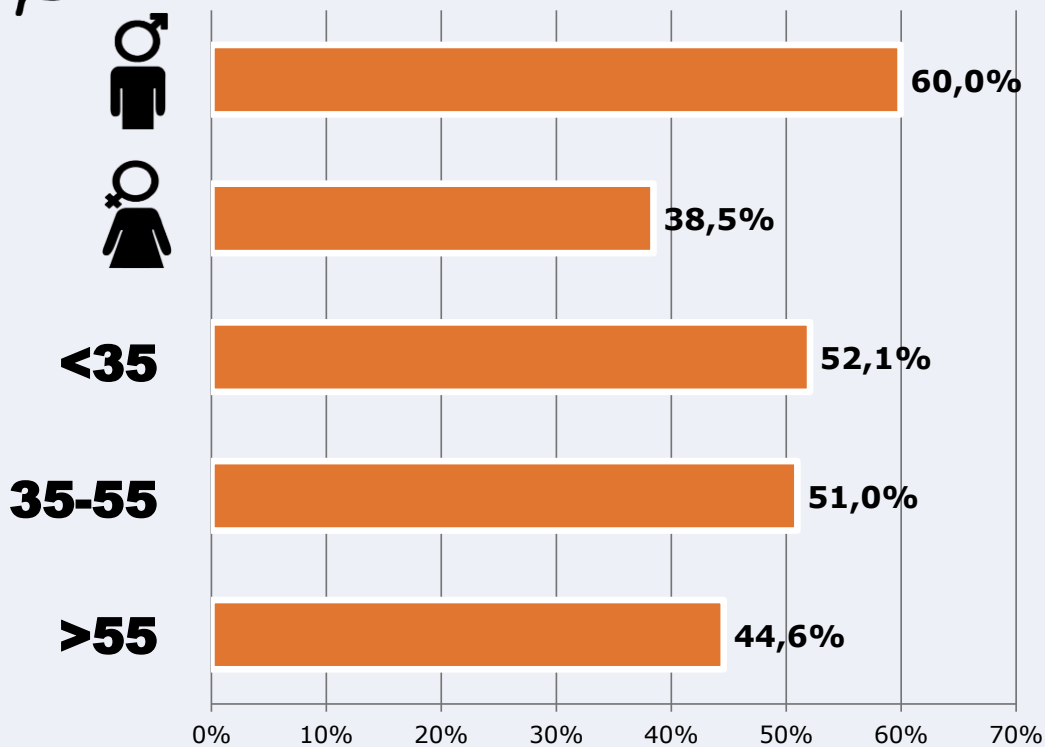


RESULTADOS POR SEXO Y EDAD

Área: Sevilla ciudad



Conocedores de la emisora



Universo: Población general



Tiempo de audiencia diaria minutos / persona

	♂	♀	<35	35-55	>55
Población general	8,5	4,3	6,2	7,0	6,0
Población que sigue la emisora	29,1	27,6	19,2	35,2	30,5



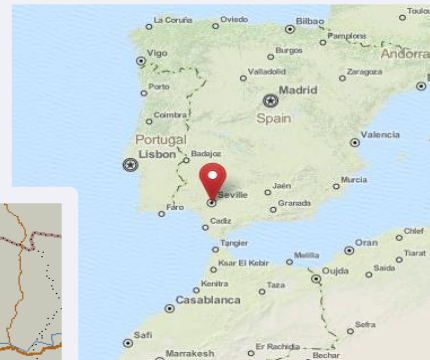
ÁREA

provincia de Sevilla, capital no incluida



Área de realización del estudio:

provincia de Sevilla, capital no incluida




Población del área encuestada:

1.261.500



Poblaciones:

todas menos Sevilla



RESULTADOS

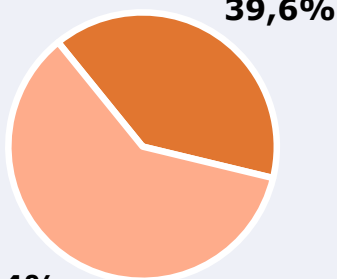
Área: provincia de Sevilla, capital no incluida

Conocedores de la emisora



39,6 %

499.554



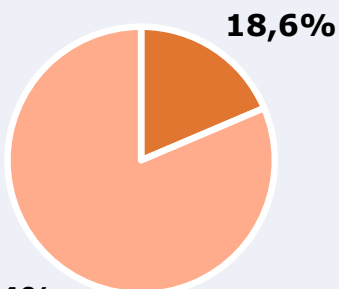
Universo: Población general

Seguidores de la emisora (Durante el último mes)




18,6 %

234.639



Universo: Población general

Resultados generales - 24 horas



5,1 % *Share 24h*

33.181 *GRP 24h*

3.592 *Público medio*

Universo: Población general

Tiempo de audiencia diaria



4,1

minutos / persona
Población general



22,0

minutos / persona
Población que sigue la emisora



86.203

total horas
Población general

 **Universo:**

Última vez que siguió la emisora



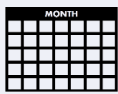
un día

5,4%



De 2 a 7 días


6,6%




De 8 a 30 días

6,6%

0,0% 1,0% 2,0% 3,0% 4,0% 5,0% 6,0% 7,0%

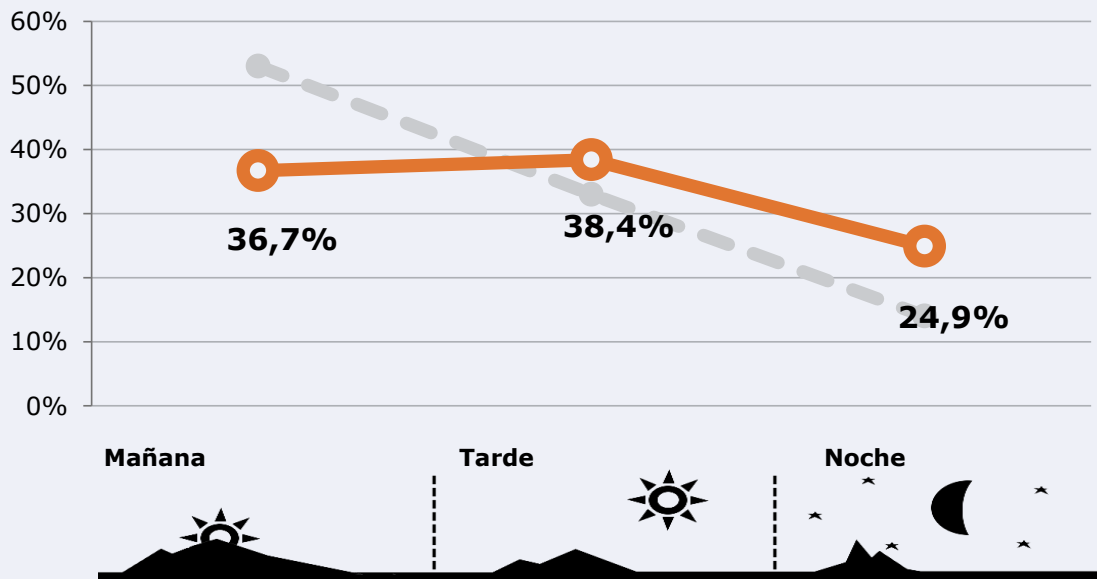
 **Universo:** Población general



RESULTADOS POR FRANJAS HORARIAS

Área: provincia de Sevilla, capital no incluida

Preferencia horaria (Resultado general)



Universo: Población que sigue la emisora

Resultados generales - 8 horas

	% Share (8 horas)	 GRP (8 horas)	 Público medio
Mañana 	3,5%	12177	3955
Tarde 	6,0%	12741	4138
Noche 	9,1%	8262	2683

Universo: Población general



INFORMACIÓN COMPLEMENTARIA

Área: Todo el área del estudio



Información general del medio
(Todas las emisoras)

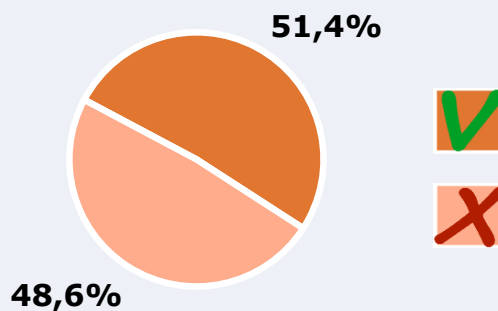


Seguimiento del medio



Audiencia diaria en minutos

80



Universo: Población general



Inconveniencias a la difusión de la emisora



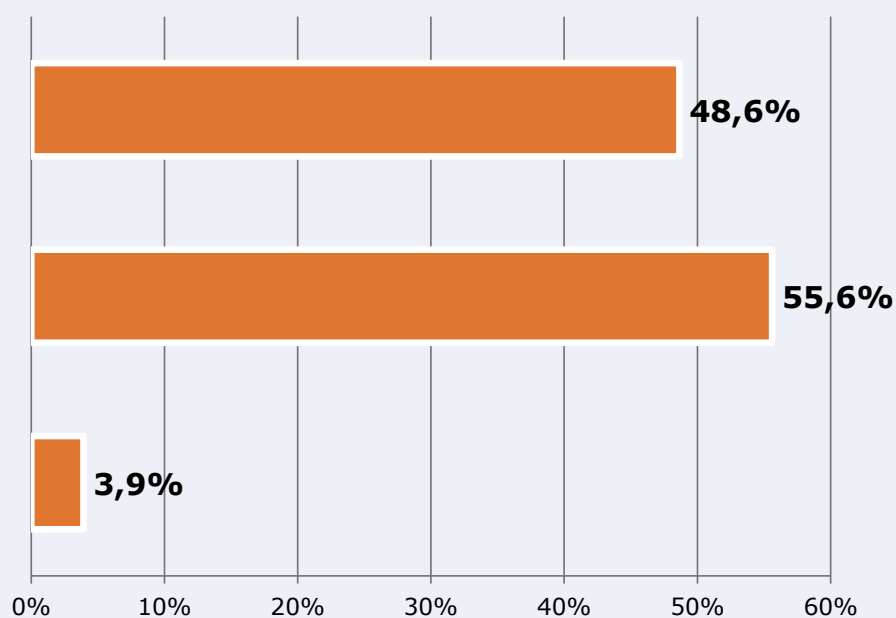
No escucha radio



No conoce la emisora





Dificultades en la sintonización



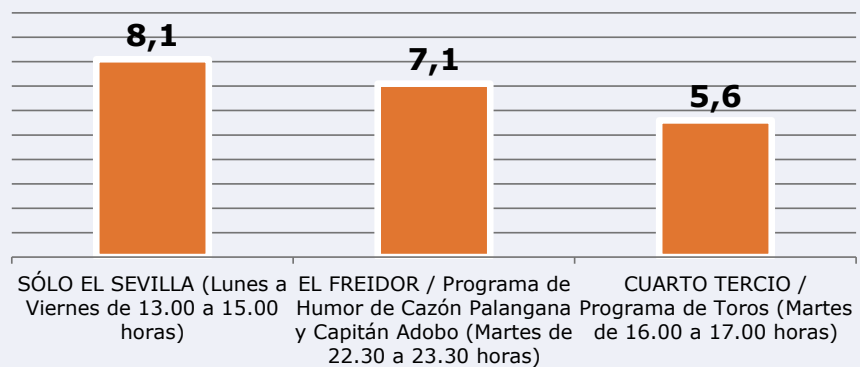

Universo: Población general

Espectadores y puntuación media de la programación

	 % CONOCE	1...10? NOTA 1-10	GRP POR HORARIO
SÓLO EL SEVILLA (Lunes a Viernes de 13.00 a 15.00 horas)	66,0%	8,1	14.800
EL FREIDOR / Programa de Humor de Cazón Palangana y Capitán Adobo (Martes de 22.30 a 23.30 horas)	12,0%	7,1	9.200
CUARTO TERCIO / Programa de Toros (Martes de 16.00 a 17.00 horas)	28,8%	5,6	14.000



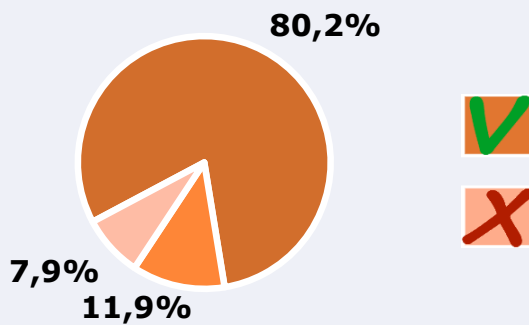
1...10?



 **Universo:** Población que sigue la emisora



Calidad de la señal

Se recibe bien	80,2%
Regular o con dificultades	11,9%
Mala calidad o no se recibe	7,9%



 **Universo:** Población que conoce la emisora